



BUPATI BARITO SELATAN

PROVINSI KALIMANTAN TENGAH

PERATURAN DAERAH KABUPATEN BARITO SELATAN

NOMOR 4 TAHUN 2022

TENTANG

PERTANGGUNGJAWABAN PELAKSANAAN
ANGGARAN PENDAPATAN DAN BELANJA DAERAH
TAHUN ANGGARAN 2021

DENGAN RAHMAT TUHAN YANG MAHA ESA,

BUPATI BARITO SELATAN,

- Menimbang : bahwa untuk melaksanakan ketentuan Pasal 320 ayat (1) Undang-Undang Nomor 23 Tahun 2014 tentang Pemerintahan Daerah, sebagaimana telah beberapa kali diubah terakhir dengan Undang-Undang Nomor 9 Tahun 2015 tentang Perubahan Kedua Atas Undang-Undang Nomor 23 Tahun 2014 tentang Pemerintahan Daerah dan Pasal 23 ayat (4) Peraturan Pemerintah Nomor 12 Tahun 2019 tentang Pengelolaan Keuangan Daerah, perlu membentuk Peraturan Daerah tentang Pertanggungjawaban Pelaksanaan Anggaran Pendapatan dan Belanja Daerah Tahun Anggaran 2021;
- Mengingat : 1. Pasal 18 ayat (6) Undang-Undang Dasar Negara Republik Indonesia Tahun 1945;
2. Undang-Undang Nomor 27 Tahun 1959 tentang Penetapan Undang-Undang Darurat Nomor 3 Tahun 1953 tentang Pembentukan Daerah Tingkat II di Kalimantan (Lembaran Negara Tahun 1953 Nomor 9) sebagai Undang-Undang (Lembaran Negara Republik Indonesia Tahun 1959 Nomor 72, Tambahan Lembaran Negara Republik Indonesia Nomor 1820);
3. Undang-Undang Nomor 12 Tahun 1985 tentang Pajak Bumi dan Bangunan (Lembaran Negara Republik Indonesia Tahun 1985 Nomor 68, Tambahan Lembaran Negara Republik Indonesia Nomor 3312) sebagaimana telah diubah dengan Undang-Undang Nomor 12 Tahun 1994 tentang Perubahan Atas Undang-Undang Nomor 12 Tahun 1985 tentang Pajak Bumi dan Bangunan (Lembaran Negara Republik Indonesia Tahun 1994 Nomor 62, Tambahan Lembaran Negara Republik Indonesia Nomor 3569);

4. Undang-Undang Nomor 28 Tahun 1999 tentang Penyelenggaraan Negara yang Bersih dan Bebas dari Korupsi, Kolusi dan Nepotisme (Lembaran Negara Republik Indonesia Tahun 1999 Nomor 75, Tambahan Lembaran Negara Republik Indonesia Nomor 3851);
5. Undang-Undang Nomor 17 Tahun 2003 tentang Keuangan Negara (Lembaran Negara Republik Indonesia Tahun 2003 Nomor 47, Tambahan Lembaran Negara Republik Indonesia Nomor 4286);
6. Undang-Undang Nomor 1 Tahun 2004 tentang Perbendaharaan Negara (Lembaran Negara Republik Indonesia Tahun 2004 Nomor 5, Tambahan Lembaran Negara Republik Indonesia Nomor 4355);
7. Undang-Undang Nomor 15 Tahun 2004 tentang Pemeriksaan Pengelolaan dan Tanggung Jawab Keuangan Negara (Lembaran Negara Republik Indonesia Tahun 2004 Nomor 66, Tambahan Lembaran Negara Republik Indonesia Nomor 4400);
8. Undang-Undang Nomor 25 Tahun 2004 tentang Sistem Perencanaan Pembangunan Nasional (Lembaran Negara Republik Indonesia Tahun 2004 Nomor 104, Tambahan Lembaran Negara Republik Indonesia Nomor 4421);
9. Undang-Undang Nomor 15 Tahun 2006 tentang Badan Pemeriksa Keuangan (Lembaran Negara Republik Indonesia Tahun 2006 Nomor 85, Tambahan Lembaran Negara Republik Indonesia Nomor 4654);
10. Undang-Undang Nomor 28 Tahun 2009 tentang Pajak Daerah dan Retribusi Daerah (Lembaran Negara Republik Indonesia Tahun 2009 Nomor 130, Tambahan Lembaran Negara Republik Indonesia Nomor 5049);
11. Undang-Undang Nomor 6 Tahun 2014 tentang Desa (Lembaran Negara Republik Indonesia Tahun 2014 Nomor 7, Tambahan Lembaran Negara Republik Indonesia Nomor 5495);
12. Undang-Undang Nomor 23 Tahun 2014 tentang Pemerintahan Daerah (Lembaran Negara Republik Indonesia Tahun 2014 Nomor 244, Tambahan Lembaran Negara Republik Indonesia Nomor 5587); sebagaimana telah beberapa kali diubah terakhir dengan Undang-Undang Nomor 9 Tahun 2015 tentang Perubahan Kedua Atas Undang-Undang Nomor 23 Tahun 2014 tentang Pemerintahan Daerah (Lembaran Negara Republik Indonesia Tahun 2015 Nomor 58, Tambahan Lembaran Negara Republik Indonesia Nomor 5679);
13. Undang-Undang Nomor 11 Tahun 2020 tentang Cipta Kerja (Lembaran Negara Republik Indonesia Tahun 2014 Nomor 244, Tambahan Lembaran Negara Republik Indonesia Nomor 6573);
14. Undang-Undang Nomor 1 Tahun 2022 tentang Hubungan Keuangan Antara Pemerintah Pusat dan Pemerintahan Daerah (Lembaran Negara Republik Indonesia Tahun 2022 Nomor 4, Tambahan Lembaran Negara Republik Indonesia Nomor 6757);
15. Peraturan Pemerintah Nomor 109 Tahun 2000 tentang Kedudukan Keuangan Kepala Daerah dan Wakil Kepala Daerah (Lembaran Negara Republik Indonesia Tahun 2000 Nomor 210, Tambahan Lembaran Negara Republik Indonesia Nomor 4028);

16. Peraturan Pemerintah Nomor 24 Tahun 2004 tentang Kedudukan Protokoler dan Keuangan Pimpinan dan Anggota Dewan Perwakilan Rakyat Daerah (Lembaran Negara Republik Indonesia Tahun 2004 Nomor 90, Tambahan Lembaran Negara Republik Indonesia Nomor 4416) sebagaimana telah diubah beberapa kali terakhir dengan Peraturan Pemerintah Nomor 21 Tahun 2007 tentang Perubahan Ketiga Atas Peraturan Pemerintah Nomor 24 Tahun 2004 tentang Kedudukan Protokoler dan Keuangan Pimpinan dan Anggota Dewan Perwakilan Rakyat Daerah (Lembaran Negara Republik Indonesia Tahun 2007 Nomor 47, Tambahan Lembaran Negara Republik Indonesia Nomor 4712);
17. Peraturan Pemerintah Nomor 23 Tahun 2005 tentang Pengelolaan Keuangan Badan Layanan Umum (Lembaran Negara Republik Indonesia Tahun 2005 Nomor 48, Tambahan Lembaran Negara Republik Indonesia Nomor 4502) sebagaimana telah diubah dengan Peraturan Pemerintah Nomor 74 Tahun 2012 tentang Perubahan Atas Peraturan Pemerintah Nomor 23 Tahun 2005 tentang Pengelolaan Keuangan Badan Layanan Umum (Lembaran Negara Republik Indonesia Tahun 2012 Nomor 171, Tambahan Lembaran Negara Republik Indonesia Indonesia 5340);
18. Peraturan Pemerintah Nomor 55 Tahun 2005 tentang Dana Perimbangan (Lembaran Negara Republik Indonesia Tahun 2005 Nomor 137, Tambahan Lembaran Negara Republik Indonesia Nomor 4575);
19. Peraturan Pemerintah Nomor 56 Tahun 2005 tentang Sistem Informasi Keuangan Daerah (Lembaran Negara Republik Indonesia Tahun 2005 Nomor 138, Tambahan Lembaran Negara Republik Indonesia Nomor 4576) sebagaimana telah diubah dengan Peraturan Pemerintah Nomor 65 Tahun 2010 tentang Perubahan Atas Peraturan Pemerintah Nomor 56 Tahun 2005 tentang Sistem Informasi Keuangan Daerah (Lembaran Negara Republik Indonesia Tahun 2010 Nomor 110, Tambahan Lembaran Negara Republik Indonesia Nomor 5155);
20. Peraturan Pemerintah Nomor 8 Tahun 2006 tentang Pelaporan Keuangan dan Kinerja Instansi Pemerintah (Lembaran Negara Republik Indonesia Tahun 2006 Nomor 25, Tambahan Lembaran Negara Republik Indonesia Nomor 4616);
21. Peraturan Pemerintah Nomor 71 Tahun 2010 tentang Standar Akuntansi Pemerintahan (Lembaran Negara Republik Indonesia Tahun 2010 Nomor 123, Tambahan Lembaran Negara Republik Indonesia Nomor 5165);
22. Peraturan Pemerintah Nomor 2 Tahun 2012 tentang Hibah Daerah (Lembaran Negara Republik Indonesia Nomor 5, Tambahan Lembaran Negara Republik Indonesia Nomor 5272);
23. Peraturan Pemerintah Nomor 27 Tahun 2014 tentang Pengelolaan Barang Milik Negara/Daerah (Lembaran Negara Republik Indonesia Tahun 2014 Nomor 9, Tambahan Lembaran Negara Republik Indonesia Nomor 5533) sebagaimana telah diubah dengan Peraturan Pemerintah Nomor 28 Tahun 2020 tentang Perubahan Atas Peraturan Pemerintah Nomor 27 Tahun 2014 tentang Pengelolaan Barang Milik Negara/Daerah (Lembaran Negara Republik Indonesia Tahun 2020 Nomor 142, Tambahan Lembaran Negara Republik Indonesia Nomor 6523);

24. Peraturan Pemerintah Nomor 12 Tahun 2017 tentang Pembinaan dan Pengawasan Penyelenggaraan Pemerintahan Daerah (Lembaran Negara Republik Indonesia Tahun 2017 Nomor 73, Tambahan Lembaran Negara Republik Indonesia Nomor 6041);
25. Peraturan Pemerintah Nomor 18 Tahun 2017 tentang Hak Keuangan dan Administratif Pimpinan dan Anggota Dewan Perwakilan Rakyat Daerah (Lembaran Negara Republik Indonesia Tahun 2017 Nomor 106, Tambahan Lembaran Negara Republik Indonesia Nomor 6057);
26. Peraturan Pemerintah Nomor 2 Tahun 2018 tentang Standar Pelayanan Minimal (Lembaran Negara Republik Indonesia Tahun 2018 Nomor 2, Tambahan Lembaran Negara Republik Indonesia Nomor 6178);
27. Peraturan Pemerintah Nomor 56 Tahun 2018 tentang Pinjaman Daerah (Lembaran Negara Republik Indonesia Tahun 2018 Nomor 248, Tambahan Lembaran Negara Republik Indonesia Nomor 6279);
28. Peraturan Pemerintah Nomor 12 Tahun 2019 tentang Pengelolaan Keuangan Daerah (Lembaran Negara Republik Indonesia Tahun 2019 Nomor 42, Tambahan Lembaran Negara Republik Indonesia Nomor 6322);
29. Peraturan Menteri Dalam Negeri Nomor 13 Tahun 2010 tentang Pedoman Pelaksanaan Fungsi Pengawasan Dewan Perwakilan Rakyat Daerah Terhadap Tindak Lanjut Hasil Pemeriksaan Badan Pemeriksa Keuangan;
30. Peraturan Menteri Dalam Negeri Nomor 64 Tahun 2013 tentang Penerapan Standar Akuntansi Pemerintahan Berbasis Akrual Pada Pemerintah Daerah (Berita Negara Republik Indonesia Tahun 2013 Nomor 1425);
31. Peraturan Menteri Dalam Negeri Nomor 80 Tahun 2015 tentang Pembentukan Produk Hukum Daerah (Berita Negara Republik Indonesia Tahun 2015 Nomor 2036) sebagaimana telah diubah dengan Peraturan Menteri Dalam Negeri Nomor 120 Tahun 2018 tentang Perubahan Atas Peraturan Menteri Dalam Negeri Nomor 80 Tahun 2015 tentang Pembentukan Produk Hukum Daerah (Berita Negara Republik Indonesia Tahun 2018 Nomor 157);
32. Peraturan Menteri Dalam Negeri Nomor 19 Tahun 2016 tentang Pedoman Pengelolaan Barang Milik Daerah (Berita Negara Republik Indonesia Tahun 2016 Nomor 547);
33. Peraturan Menteri Dalam Negeri Nomor 11 Tahun 2017 tentang Pedoman Evaluasi Rancangan Peraturan Daerah tentang Pertanggungjawaban Pelaksanaan Anggaran Pendapatan dan Belanja Daerah dan Rancangan Peraturan Kepala Daerah tentang Penjabaran Pertanggungjawaban Pelaksanaan Anggaran Pendapatan dan Belanja Daerah (Berita Negara Republik Indonesia Tahun 2017 Nomor 450);
34. Peraturan Menteri Dalam Negeri Nomor 77 Tahun 2020 tentang Pedoman Teknis Pengelolaan Keuangan Daerah (Berita Negara Republik Indonesia Tahun 2020 Nomor 1781);

35. Peraturan Daerah Kabupaten Barito Selatan Nomor 18 Tahun 2008 tentang Pokok-Pokok Pengelolaan Keuangan Daerah (Lembaran Daerah Kabupaten Barito Selatan Tahun 2008 Nomor 18);
36. Peraturan Daerah Kabupaten Barito Selatan Nomor 3 Tahun 2016 tentang Pembentukan dan Susunan Perangkat Daerah Kabupaten Barito Selatan (Lembaran Daerah Kabupaten Barito Selatan Tahun 2016 Nomor 3, Tambahan Lembaran Daerah Kabupaten Barito Selatan Nomor 2);
37. Peraturan Daerah Kabupaten Barito Selatan Nomor 6 Tahun 2017 tentang Hak Keuangan dan Administratif Pimpinan dan Anggota Dewan Perwakilan Rakyat Daerah (Lembaran Daerah Kabupaten Barito Selatan Tahun 2017 Nomor 6, Tambahan lembaran Daerah Kabupaten Barito Selatan Nomor 6);
38. Peraturan Daerah Kabupaten Barito Selatan Nomor 4 Tahun 2019 tentang Anggaran Pendapatan dan Belanja Daerah Tahun Anggaran 2020 (Lembaran Daerah Kabupaten Barito Selatan Tahun 2019 Nomor 4, Tambahan lembaran Daerah kabupaten Barito Selatan Nomor 4);
39. Peraturan Daerah Kabupaten Barito Selatan Nomor 4 Tahun 2020 tentang Perubahan Anggaran Pendapatan dan Belanja Daerah Tahun Anggaran 2020 (Lembaran Daerah Kabupaten Barito Selatan Tahun 2020 Nomor 4, Tambahan Lembaran Daerah Kabupaten Barito Selatan Nomor 4);

Dengan Persetujuan Bersama

DEWAN PERWAKILAN RAKYAT DAERAH KABUPATEN BARITO SELATAN

dan

BUPATI BARITO SELATAN

MEMUTUSKAN :

Menetapkan : PERATURAN DAERAH TENTANG PERTANGGUNGJAWABAN PELAKSANAAN ANGGARAN PENDAPATAN DAN BELANJA DAERAH TAHUN ANGGARAN 2021.

Pasal 1

- (1) Pertanggungjawaban pelaksanaan Anggaran Pendapatan dan Belanja Daerah berupa laporan keuangan memuat:
 - a. Laporan realisasi anggaran;
 - b. Neraca;
 - c. Laporan Arus Kas;
 - d. Laporan Operasional;
 - e. Laporan Perubahan Saldo Lebih;
 - f. Laporan Perubahan Ekuitas; dan
 - g. Catatan atas laporan keuangan.

- (2) Laporan sebagaimana dimaksud pada ayat (1) dilampiri dengan laporan kinerja dan ikhtisar laporan keuangan Badan Usaha Milik Daerah/Perusahaan Daerah.

Pasal 2

Laporan realisasi anggaran sebagaimana dimaksud dalam Pasal 1 ayat (1) huruf a Tahun Anggaran 2021 sebagai berikut:

a. Pendapatan	Rp999.994.463.691,60	
b. Belanja	Rp825.695.039.127,34	
Surplus/defisit		Rp29.422.136.284,26
c. Pembiayaan		
1. Penerimaan	Rp133.930.402.614,61	
2. Pengeluaran	Rp91.803.000.000,00	
Pembiayaan Netto		Rp42.127.402.614,61

Pasal 3

Uraian laporan realisasi anggaran sebagaimana dimaksud dalam Pasal 2 sebagai berikut:

- a. Selisih anggaran dengan realisasi pendapatan sejumlah (Rp.28.876.645.515,82) dengan rincian sebagai berikut :
- | | |
|--|------------------------|
| 1. Anggaran pendapatan setelah perubahan | Rp.971.117.818.175,78 |
| 2. Realisasi | Rp.999.994.463.691,60 |
| Selisih lebih/(kurang) | (Rp.28.876.645.515,82) |
- b. Selisih anggaran dengan realisasi belanja sejumlah Rp.41.194.229.482,44 dengan rincian sebagai berikut :
- | | |
|---------------------------------------|-----------------------|
| 1. Anggaran belanja setelah perubahan | Rp.866.889.268.609,78 |
| 2. Realisasi | Rp.825.695.039.127,34 |
| Selisih lebih/(kurang) | Rp.41.194.229.482,44 |
- c. Selisih anggaran dengan realisasi surplus/defisit sejumlah (Rp.73.508.329.914,26) dengan rincian sebagai berikut :
- | | |
|--------------------------------------|------------------------|
| 1. Surplus/defisit setelah perubahan | (Rp.44.086.193.630,00) |
| 2. Realisasi | Rp.29.422.136.284,26 |
| Selisih lebih/(kurang) | (Rp.73.508.329.914,26) |
- d. Selisih anggaran dengan realisasi penerimaan pembiayaan sejumlah Rp.1.959.177.599,39 dengan rincian sebagai berikut :
- | | |
|---|-----------------------|
| 1. Anggaran penerimaan pembiayaan setelah perubahan | Rp.135.889.580.214,00 |
| 2. Realisasi | Rp.133.930.402.614,61 |
| Selisih lebih/(kurang) | Rp.1.959.177.599,39 |

e. Selisih anggaran dengan realisasi pengeluaran pembiayaan sejumlah Rp.386.584,00 dengan rincian sebagai berikut :

1. Anggaran pengeluaran pembiayaan setelah perubahan	Rp.91.803.386.584,00
2. Realisasi	Rp.91.803.000.000,00
Selisih lebih/(kurang)	Rp.386.584,00

f. Selisih anggaran dengan realisasi pembiayaan netto sejumlah Rp.1.958.791.015,39 dengan rincian sebagai berikut:

1. Anggaran pembiayaan netto setelah perubahan	Rp.44.086.193.630,00
2. Realisasi	Rp.42.127.402.614,61
Selisih lebih/(kurang)	Rp.1.958.791.015,39

Pasal 4

Neraca sebagaimana dimaksud dalam Pasal 1 ayat (1) huruf b per 31 Desember Tahun 2021 sebagai berikut:

a. Jumlah aset	Rp.2.051.969.920.750,85
b. Jumlah kewajiban	Rp.61.573.985.705,00
c. Jumlah ekuitas dana	Rp.1.990.395.935.045,85

Pasal 5

Laporan arus kas sebagaimana dimaksud dalam Pasal 1 ayat (1) huruf c untuk Tahun yang berakhir sampai dengan 31 Desember Tahun 2021 sebagai berikut:

a. Saldo awal kas per 1 Januari Tahun 2021	Rp.53.635.375.916,03
b. Arus kas dari aktivitas operasi	Rp.209.432.716.661,26
c. Arus kas dari aktivitas investasi	(Rp.188.510.580.377,00)
d. Arus kas dari aktivitas pendanaan	(Rp.33.303.000.000,00)
e. Arus kas dari aktivitas transitoris	Rp.0,00
f. Saldo akhir kas di bendahara pengeluaran	Rp.145.729.696,00
g. Saldo akhir kas di Bendahara Penerimaan	Rp.66.050.000,00
h. Kas di BLUD	Rp.26.960.679.115,17
i. Kas di Bendahara JKN	Rp.661.888.298,00
j. Kas di Bendahara BOS	Rp.272.102.358,00
k. Kas Lainnya	Rp.300.000.000,00
l. Saldo kas akhir 31 Desember 2021	Rp.71.549.538.898,87

Pasal 6

Laporan Operasional sebagaimana dimaksud dalam Pasal 1 ayat (1) huruf d dengan Tahun yang berakhir sampai dengan 31 Desember Tahun 2021 sebagai berikut:

a. Pendapatan	Rp.995.391.294.750,31
b. Beban	Rp.897.798.635.128,03
c. Surplus/ Defisit dari Operasional	Rp.97.592.659.622,28
d. Defisit dari Pos Luar Biasa	(Rp.21.563.619.557,00)
e. Surplus/ Defisit Laporan Operasional	Rp.64.688.203.543,37

Pasal 7

Laporan Perubahan Saldo Anggaran Lebih sebagaimana dimaksud dalam Pasal 1 ayat (1) huruf e dengan Tahun yang berakhir sampai dengan 31 Desember Tahun 2021 sebagai berikut:

a. Saldo Anggaran Lebih Awal	Rp.85.141.845.272,61
b. Penggunaan SAL	Rp.83.930.402.614,61
c. Sub Total (a-b)	Rp.1.211.442.658,00
d. SiLPA	Rp.71.549.538.898,87
e. Koreksi Kesalahan Pembukuan Tahun Sebelumnya	(Rp.399.554.796,00)
f. Lain- lain	(Rp.811.887.796,00)
g. Saldo Anggaran Lebih Akhir	Rp.71.549.538.898,87

Pasal 8

Laporan Perubahan Ekuitas sebagaimana dimaksud dalam Pasal 1 ayat (1) huruf f dengan tahun yang berakhir sampai dengan Tahun yang berakhir sampai dengan 31 Desember 2021 sebagai berikut:

a. Ekuitas Awal	Rp.1.832.452.182.302,24
b. Surplus/Defisit LO	Rp.64.688.203.543,37
c. Koreksi Ekuitas Lainnya	Rp.93.255.549.200,24
d. Ekuitas Akhir	Rp.1.990.395.935.045,85

Pasal 9

Catatan atas laporan keuangan sebagaimana dimaksud Pasal 1 ayat (1) huruf g Tahun Anggaran 2021 memuat informasi baik secara kuantitatif maupun kualitatif atas pos-pos laporan keuangan.

Pasal 10

Pertanggungjawaban pelaksanaan Anggaran Pendapatan dan Belanja Daerah sebagaimana dimaksud dalam Pasal 1 sebagaimana tercantum dalam lampiran yang merupakan bagian tidak terpisahkan dari Peraturan Daerah ini, terdiri dari:

- a. Lampiran I : Laporan Realisasi Anggaran;
- Lampiran I.1 : Ringkasan Laporan Realisasi Anggaran menurut urusan pemerintahan daerah dan organisasi;
- Lampiran I.2 : Rincian Laporan Realisasi Anggaran menurut urusan pemerintahan daerah, organisasi, pendapatan, belanja dan pembiayaan;
- Lampiran I.3 : Rekapitulasi realisasi anggaran belanja daerah menurut urusan pemerintahan daerah, organisasi, program dan kegiatan;
- Lampiran I.4 : Rekapitulasi realisasi anggaran belanja daerah untuk keselarasan dan keterpaduan urusan pemerintahan daerah dan fungsi dalam kerangka pengelolaan keuangan negara;
- b. Lampiran II : Laporan Perubahan Saldo Anggaran Lebih;
- c. Lampiran III : Laporan Operasional (LO);
- d. Lampiran IV : Laporan Perubahan Ekuitas (LPE);
- e. Lampiran V : Neraca;
- f. Lampiran VI : Laporan Arus Kas (LAK);
- g. Lampiran VII : Catatan Atas Laporan Keuangan (CaLK);
- h. Lampiran VIII : Daftar Rekapitulasi Piutang Daerah;
- i. Lampiran IX : Daftar Rekapitulasi Penyisihan Piutang Tak Tertagih;
- j. Lampiran X : Daftar Rekapitulasi Dana Bergulir dan Penyisihan Dana Bergulir;
- k. Lampiran XI : Daftar Penyertaan Modal (Investasi) Daerah;
- l. Lampiran XII : Daftar Rekapitulasi Penambahan Dan Pengurangan Aset Tetap Daerah;
- m. Lampiran XIII : Daftar Rekapitulasi Aset Tetap;
- n. Lampiran XIV : Daftar Rekapitulasi Konstruksi Dalam Pengerjaan;
- o. Lampiran XV : Daftar Rekapitulasi Aset Lainnya;
- p. Lampiran XVI : Daftar Dana Cadangan Daerah;
- q. Lampiran XVII : Daftar Kewajiban Jangka Pendek;
- r. Lampiran XVIII : Daftar Kewajiban Jangka Panjang;
- s. Lampiran XIX : Daftar Kegiatan yang belum selesai sampai akhir tahun dan dianggarkan kembali dalam tahun anggaran berikutnya (DPAL);
- t. Lampiran XX : Ikhtisar Laporan Keuangan Badan Usaha Milik Daerah/Perusahaan Daerah;

Pasal 11

Bupati menetapkan Peraturan Bupati tentang Penjabaran Pertanggungjawaban Pelaksanaan Anggaran Pendapatan dan Belanja Daerah Tahun Anggaran 2021 sebagai rincian lebih lanjut dari Pertanggungjawaban Pelaksanaan Anggaran Pendapatan dan Belanja Daerah.

Peraturan Daerah ini mulai berlaku pada tanggal diundangkan.

Agar setiap orang mengetahuinya, memerintahkan pengundangan Peraturan Daerah ini dengan penempatannya dalam Lembaran Daerah Kabupaten Barito Selatan.

BPKAD AKUTANSI DAN PELAPORAN	
KABAN	
SEKRETARIS	
KABID	
KASUBBID	
PELAKSANA	

Ditetapkan di Buntok
pada tanggal 24 Agustus 2022

Pj. BUPATI BARITO SELATAN,

LISDA ARRIYANA

Diundangkan di Buntok
pada tanggal 24 Agustus 2022

SEKRETARIS DAERAH
KABUPATEN BARITO SELATAN,

EDY PURWANTO



LEMBARAN DAERAH KABUPATEN BARITO SELATAN TAHUN 2022 NOMOR 4

NOREG PERATURAN DAERAH KABUPATEN BARITO SELATAN,
PROVINSI KALIMANTAN TENGAH : 04, 47/ 2022

PENJELASAN
ATAS
PERATURAN DAERAH KABUPATEN BARITO SELATAN
NOMOR 4 TAHUN 2022

TENTANG

PERTANGGUNGJAWABAN PELAKSANAAN
ANGGARAN PENDAPATAN DAN BELANJA DAERAH
TAHUN ANGGARAN 2021

I. UMUM

Berdasarkan Pasal 320 ayat (1) Undang-Undang Nomor 23 Tahun 2014 tentang Pemerintahan Daerah, sebagaimana telah beberapa kali diubah terakhir dengan Undang-Undang Nomor 9 Tahun 2015 tentang Perubahan Kedua Atas Undang-Undang Nomor 23 Tahun 2014 tentang Pemerintahan Daerah dan Pasal 23 ayat (4) Peraturan Pemerintah Nomor 12 Tahun 2019 tentang Pengelolaan Keuangan Daerah, menyebutkan pada pokoknya Bupati menyampaikan rancangan Perda tentang pertanggungjawaban pelaksanaan APBD kepada DPRD dengan dilampiri laporan keuangan yang telah diperiksa oleh Badan Pemeriksa Keuangan paling lambat 6 (enam) bulan setelah tahun anggaran berakhir dan selanjutnya pada Pasal 320 ayat (2) menyebutkan bahwa laporan keuangan sebagaimana dimaksud pada ayat (1) paling sedikit meliputi laporan realisasi anggaran, laporan perubahan saldo anggaran lebih, neraca, laporan operasional, laporan arus kas, laporan perubahan ekuitas dan catatan atas laporan keuangan yang dilampiri dengan ikhtisar laporan keuangan BUMD /Perusahaan Daerah.

Laporan keuangan ini menjadi salah satu upaya konkrit untuk mewujudkan transparansi dan akuntabilitas pengelolaan keuangan daerah yang memenuhi prinsip-prinsip tepat waktu dan disusun mengikuti standar akuntansi pemerintahan yang telah diterima secara umum.

Dalam rangka akuntabilitas keuangan daerah, Pemerintah Daerah bertanggungjawab terhadap pelaksanaan kebijakan yang ditetapkan dalam Peraturan Daerah tentang Pertanggungjawaban Pelaksanaan Anggaran Pendapatan dan Belanja Daerah Tahun Anggaran 2021 dari segi manfaat (*outcome*).

II. PASAL DEMI PASAL

Pasal 1
Cukup Jelas.

Pasal 2
Cukup Jelas.

Pasal 3
Cukup Jelas.

Pasal 4
Cukup Jelas.

Pasal 5
Cukup Jelas.

Pasal 6
Cukup Jelas.

Pasal 7
Cukup Jelas.

Pasal 8
Cukup Jelas.

Pasal 9
Cukup Jelas.

Pasal 10
Cukup Jelas.

Pasal 11
Cukup Jelas.

Pasal 12
Cukup Jelas.

TAMBAHAN LEMBARAN DAERAH KABUPATEN BARITO SELATAN NOMOR 4

1. LAPORAN REALISASI ANGGARAN



PEMERINTAH KABUPATEN BARITO SELATAN

LAPORAN REALISASI ANGGARAN PENDAPATAN DAN BELANJA DAERAH (AUDITED)

UNTUK TAHUN YANG BERAKHIR SAMPAI DENGAN 31 DESEMBER 2021 DAN 2020

LAMPIRAN I
PERATURAN DAERAH KABUPATEN BARITO SELATAN
NOMOR 4 TAHUN 2022
TENTANG
PERTANGGUNGJAWABAN PELAKSANAAN ANGGARAN
PENDAPATAN DAN BELANJA DAERAH TAHUN
ANGGARAN 2021

*) Dalam satuan rupiah

URAIAN	REF	ANGGARAN	2021	%	2020
PENDAPATAN DAERAH	7.5.1.1	971.117.818.175,78	999.994.463.691,60	102,97	987.379.417.289,87
PENDAPATAN ASLI DAERAH (PAD)	7.5.1.1.1	98.513.833.880,78	97.742.354.898,43	99,22	56.790.417.171,83
Pajak Daerah	7.5.1.1.1.1	21.863.107.795,00	11.025.820.968,62	50,43	12.967.330.285,54
Retribusi Daerah	7.5.1.1.1.2	10.074.799.636,78	3.723.696.969,49	36,96	3.455.933.184,80
Hasil Pengelolaan Kekayaan Daerah yang Dipisahkan	7.5.1.1.1.3	8.957.726.131,00	10.229.423.811,00	114,20	8.531.879.158,00
Lain-lain PAD yang Sah	7.5.1.1.1.4	57.618.200.318,00	72.763.413.149,32	126,29	31.835.274.543,49
PENDAPATAN TRANSFER	7.5.1.1.2	844.515.417.588,00	878.325.610.335,17	104,00	903.135.067.712,04
Pendapatan Transfer Pemerintah Pusat	7.5.1.1.2.1	811.291.685.599,00	846.957.928.922,00	104,40	872.886.917.133,00
Dana Perimbangan	7.5.1.1.2.1.1	723.900.144.599,00	760.632.446.042,00	105,07	734.170.496.133,00
Dana Bagi Hasil (DBH)	7.5.1.1.2.1.1.1	58.769.412.000,00	102.246.257.466,00	173,98	86.826.803.820,00
Dana Alokasi Umum (DAU)	7.5.1.1.2.1.1.2	517.055.110.000,00	517.055.110.000,00	100,00	524.669.810.000,00
Dana Alokasi Khusus (DAK) Fisik	7.5.1.1.2.1.1.3	70.288.171.599,00	67.497.735.859,00	96,03	53.884.697.110,00
Dana Alokasi Khusus (DAK) Non Fisik	7.5.1.1.2.1.1.4	77.787.451.000,00	73.833.342.717,00	94,92	68.789.185.203,00
Dana Insentif Daerah (DID)		0,00	0,00	0,00	53.849.007.000,00
Dana Desa	7.5.1.1.2.1.2	87.391.541.000,00	86.325.482.880,00	98,78	84.867.414.000,00
Pendapatan Transfer Antar Daerah	7.5.1.1.2.2	33.223.731.989,00	31.367.681.413,17	94,41	30.248.150.579,04
Pendapatan Bagi Hasil	7.5.1.1.2.2	33.223.731.989,00	31.367.681.413,17	94,41	30.248.150.579,04
LAIN-LAIN PENDAPATAN DAERAH YANG SAH	7.5.1.1.3	28.088.566.707,00	23.926.498.458,00	85,18	27.453.932.406,00
Pendapatan Hibah	7.5.1.1.3.1	24.091.882.760,00	21.867.595.000,00	90,77	21.398.345.000,00
Lain-lain Pendapatan Sesuai dengan Ketentuan Peraturan Perundang-Undangan	7.5.1.1.3.2	3.996.683.947,00	2.058.903.458,00	51,51	6.055.587.406,00

URAIAN	REF	ANGGARAN	2021	%	2020
BELANJA DAERAH	7.5.1.2	866.889.268.609,78	825.695.039.127,34	95,25	817.413.559.033,29
BELANJA OPERASI	7.5.1.2.1	646.751.736.669,78	623.515.347.868,34	96,41	601.695.604.299,29
Belanja Pegawai	7.5.1.2.1.1	411.623.298.776,48	397.116.903.500,00	96,48	369.217.835.363,00
Belanja Barang dan Jasa	7.5.1.2.1.2	188.954.323.407,30	183.273.955.879,34	96,99	210.946.701.185,29
Belanja Bunga	7.5.1.2.1.3	1.247.640.986,00	686.609.000,00	55,03	637.627.057,00
Belanja Subsidi	7.5.1.2.1.4	1.285.000.000,00	1.285.000.000,00	100,00	1.285.000.000,00
Belanja Hibah	7.5.1.2.1.5	40.668.540.000,00	38.185.373.874,00	93,89	14.569.327.885,00
Belanja Bantuan Sosial	7.5.1.2.1.6	2.972.933.500,00	2.967.505.615,00	99,82	5.039.112.809,00
BELANJA MODAL	7.5.1.2.2	194.690.124.565,00	180.140.006.544,00	92,53	203.300.687.244,00
Belanja Modal Tanah	7.5.1.2.2.1	887.280.000,00	871.300.000,00	98,20	0,00
Belanja Modal Peralatan dan Mesin	7.5.1.2.2.2	41.075.131.557,00	35.482.191.296,00	86,38	22.996.163.757,00
Belanja Modal Gedung dan Bangunan	7.5.1.2.2.3	50.630.204.450,00	49.822.099.670,00	98,40	25.497.550.280,00
Belanja Modal Jalan, Jaringan, dan Irigasi	7.5.1.2.2.4	101.538.210.558,00	93.419.368.287,00	92,00	152.898.083.416,00
Belanja Modal Aset Tetap Lainnya	7.5.1.2.2.5	559.298.000,00	545.047.291,00	97,45	1.908.889.791,00
BELANJA TIDAK TERDUGA	7.5.1.2.3	25.447.407.375,00	22.039.684.715,00	86,61	12.417.267.490,00
Belanja Tidak Terduga		25.447.407.375,00	22.039.684.715,00	86,61	12.417.267.490,00
TRANSFER	7.5.1.3	148.314.743.196,00	144.877.288.280,00	97,68	145.412.060.200,00
TRANSFER BAGI HASIL PENDAPATAN	7.5.1.3.1	2.920.216.696,00	1.132.305.400,00	38,77	1.080.318.300,00
Transfer Bagi Hasil Pajak Daerah	7.5.1.3.1.1	2.186.310.780,00	911.976.900,00	41,71	868.463.100,00
Transfer Bagi Hasil Pendapatan Lainnya	7.5.1.3.1.2	733.905.916,00	220.328.500,00	30,02	211.855.200,00
TRANSFER BANTUAN KEUANGAN	7.5.1.3.2	145.394.526.500,00	143.744.982.880,00	98,87	144.331.741.900,00
Transfer Bantuan Keuangan ke Pemerintah Daerah Lainnya	7.5.1.3.2.1	245.000.000,00	245.000.000,00	100,00	245.000.000,00
Transfer Bantuan Keuangan ke Desa	7.5.1.3.2.2	145.149.526.500,00	143.499.982.880,00	98,86	143.029.211.900,00
Transfer Bantuan Keuangan Lainnya		0,00	0,00	0,00	1.057.530.000,00
SURPLUS / DEFISIT		(44.086.193.630,00)	29.422.136.284,26	(66,74)	24.553.798.056,58
PEMBIAYAAN NETTO	7.5.1.4	44.086.193.630,00	42.127.402.614,61	95,56	60.588.047.216,03

URAIAN	REF	ANGGARAN	2021	%	2020
PENERIMAAN PEMBIAYAAN	7.5.1.4.1	135.889.580.214,00	133.930.402.614,61	98,56	93.490.047.216,00
Sisa Lebih Perhitungan Anggaran Tahun Sebelumnya		85.889.580.214,00	83.930.402.614,61	97,72	48.589.047.216,00
Penggunaan SiLPA Tahun Lalu	7.5.1.4.1.1	85.889.580.214,00	85.141.845.272,61	99,13	53.635.375.916,00
Koreksi SiLPA	7.5.1.4.1.2	0,00	(1.211.442.658,00)		(5.046.328.700,00)
Penerimaan Pinjaman Daerah		50.000.000.000,00	50.000.000.000,00	100,00	44.901.000.000,00
Pinjaman Daerah dari Lembaga Keuangan Bank (LKB)	7.5.1.4.1.3	50.000.000.000,00	50.000.000.000,00	100,00	44.901.000.000,00
PENGELUARAN PEMBIAYAAN	7.5.1.4.2	91.803.386.584,00	91.803.000.000,00	100,00	32.902.000.000,00
Penyertaan Modal Pemerintah Daerah		8.500.000.000,00	8.500.000.000,00	100,00	7.950.000.000,00
Penyertaan Modal Daerah pada Badan Usaha Milik Daerah (BUMD)	7.5.1.4.2.1	8.500.000.000,00	8.500.000.000,00	100,00	7.950.000.000,00
Pembayaran Pinjaman Daerah		83.303.386.584,00	83.303.000.000,00	100,00	24.952.000.000,00
Pembayaran Pinjaman Daerah dari Lembaga Keuangan Bank (LKB)	7.5.1.4.2.2	44.901.386.584,00	44.901.000.000,00	100,00	24.952.000.000,00
Pembayaran Pinjaman dari Lembaga Keuangan Bukan Bank (LKBB)	7.5.1.4.2.3	38.402.000.000,00	38.402.000.000,00	100,00	0,00
SISA LEBIH PEMBIAYAAN ANGGARAN (SILPA)	7.5.1.5	0,00	71.549.538.898,87		85.141.845.272,61

Catatan atas Laporan Keuangan merupakan bagian yang tak terpisahkan dari laporan keuangan secara keseluruhan

BPKAD	
AKUTANSI DAN PELAPORAN	
KABAN	
SEKRETARIS	
KABID	
KASUBBID	
PELAKSANA	

Pj. BUPATI BARITO SELATAN,

LISDA ARRIYANA



PEMERINTAH KABUPATEN BARITO SELATAN
RINGKASAN LAPORAN REALISASI ANGGARAN MENURUT URUSAN PEMERINTAHAN DAERAH DAN ORGANISASI
TAHUN ANGGARAN 2021

NOMOR URUT	URAIAN	JUMLAH (Rp)		BERTAMBAH / (BERKURANG)	
		ANGGARAN SETELAH PERUBAHAN	REALISASI	(Rp)	(%)
4	PENDAPATAN DAERAH	971.117.818.175,78	999.994.463.691,60	28.875.645.515,82	102,97
4 . 1	Urusan Wajib Pelayanan Dasar	53.698.742.041,78	61.994.678.561,00	8.295.936.519,22	115,45
4 . 1.02	Kesehatan	50.163.001.569,00	61.963.688.561,00	11.800.686.992,00	123,52
4 . 1.02 . 1.02.01	DINAS KESEHATAN	50.163.001.569,00	61.963.688.561,00	11.800.686.992,00	123,52
4 . 1.03	Pekerjaan Umum dan Penataan Ruang	3.535.740.472,78	30.990.000,00	(3.504.750.472,78)	0,88
4 . 1.03 . 1.03.01	DINAS PEKERJAAN UMUM DAN PENATAAN RUANG	3.535.740.472,78	30.990.000,00	(3.504.750.472,78)	0,88
4 . 2	Urusan Wajib Bukan Pelayanan Dasar	6.380.750.000,00	3.442.598.207,49	(2.938.151.792,51)	53,95
4 . 2.03	Pangan	241.000.000,00	119.983.000,00	(121.017.000,00)	49,79
4 . 2.03 . 2.03.01	DINAS KETAHANAN PANGAN, PERTANIAN DAN PERIKANAN	241.000.000,00	119.983.000,00	(121.017.000,00)	49,79
4 . 2.05	Lingkungan Hidup	75.000.000,00	29.297.000,00	(45.703.000,00)	39,06
4 . 2.05 . 2.05.01	DINAS LINGKUNGAN HIDUP	75.000.000,00	29.297.000,00	(45.703.000,00)	39,06
4 . 2.09	Perhubungan	2.070.600.000,00	1.117.514.420,00	(953.085.580,00)	53,97
4 . 2.09 . 2.09.01	DINAS PERHUBUNGAN	2.070.600.000,00	1.117.514.420,00	(953.085.580,00)	53,97
4 . 2.11	Koperasi, Usaha Kecil dan Menengah	2.400.000.000,00	1.805.604.602,00	(594.395.398,00)	75,23
4 . 2.11 . 2.11.01	DINAS PERDAGANGAN, KOPERASI USAHA MIKRO KECIL DAN MENENGAH	2.400.000.000,00	1.805.604.602,00	(594.395.398,00)	75,23
4 . 2.12	Penanaman Modal	1.425.000.000,00	345.199.185,49	(1.079.800.814,51)	24,22
4 . 2.12 . 2.12.01	DINAS PENANAMAN MODAL DAN PELAYANAN TERPADU SATU PINTU	1.425.000.000,00	345.199.185,49	(1.079.800.814,51)	24,22
4 . 2.16	Kebudayaan	169.150.000,00	25.000.000,00	(144.150.000,00)	14,78
4 . 2.16 . 2.16.01	DINAS PEMUDA, OLAH RAGA, PARIWISATA DAN KEBUDAYAAN	169.150.000,00	25.000.000,00	(144.150.000,00)	14,78
4 . 4	Urusan Pemerintahan Fungsi Penunjang	911.038.326.134,00	822.770.154.816,91	(88.268.171.317,09)	90,31
4 . 4.04	Keuangan	907.934.338.339,00	822.267.355.872,29	(85.666.982.466,71)	90,56
4 . 4.04 . 4.04.01	BADAN PENGELOLAAN KEUANGAN DAN ASET DAERAH	907.934.338.339,00	822.267.355.872,29	(85.666.982.466,71)	90,56
4 . 4.11	Kewilayahan - Administrasi Pemerintahan	3.103.987.795,00	502.798.944,62	(2.601.188.850,38)	16,20
4 . 4.11 . 4.11.01	KECAMATAN DUSUN SELATAN	1.060.000.000,00	315.224.940,62	(744.775.059,38)	29,74
4 . 4.11 . 4.11.02	KECAMATAN DUSUN HILIR	1.842.500.000,00	47.591.000,00	(1.794.909.000,00)	2,58
4 . 4.11 . 4.11.03	KECAMATAN DUSUN UTARA	58.957.383,00	5.196.000,00	(53.761.383,00)	8,81

NOMOR URUT	URAIAN	JUMLAH (Rp)		BERTAMBAH / (BERKURANG)	
		ANGGARAN SETELAH PERUBAHAN	REALISASI	(Rp)	(%)
5	BELANJA DAERAH	1.015.204.011.805,78	970.572.327.407,34	(44.631.684.398,44)	95,60
5 . 1	Urusan Wajib Pelayanan Dasar	603.702.158.849,35	573.267.363.542,30	(30.434.795.307,05)	94,96
5 . 1.01	Pendidikan	243.076.884.993,77	235.218.684.640,00	(7.858.200.353,77)	96,77
5 . 1.01 . 1.01.01	DINAS PENDIDIKAN	243.076.884.993,77	235.218.684.640,00	(7.858.200.353,77)	96,77
5 . 1.01 . 1.01.01 . 1	BELANJA TIDAK LANGSUNG	223.035.856.203,77	215.554.370.291,00	(7.481.485.912,77)	96,65
5 . 1.01 . 1.01.01 . 1 . 1	Belanja Pegawai	197.204.346.203,77	191.099.550.417,00	(6.104.795.786,77)	96,90
5 . 1.01 . 1.01.01 . 1 . 4	Belanja Hibah	25.436.010.000,00	24.059.319.874,00	(1.376.690.126,00)	94,59
5 . 1.01 . 1.01.01 . 1 . 5	Belanja Bantuan Sosial	395.500.000,00	395.500.000,00	0,00	100,00
5 . 1.01 . 1.01.01 . 2	BELANJA LANGSUNG	20.041.028.790,00	19.664.314.349,00	(376.714.441,00)	98,12
5 . 1.01 . 1.01.01 . 2 . 1	Belanja Barang dan Jasa	9.103.036.140,00	8.959.002.755,00	(144.033.385,00)	98,42
5 . 1.01 . 1.01.01 . 2 . 3	Belanja Modal Peralatan dan Mesin	1.581.386.000,00	1.572.100.124,00	(9.285.876,00)	99,41
5 . 1.01 . 1.01.01 . 2 . 4	Belanja Modal Gedung dan Bangunan	9.226.476.650,00	9.003.081.470,00	(223.395.180,00)	97,58
5 . 1.01 . 1.01.01 . 2 . 7	Belanja Modal Aset Tetap Lainnya	130.130.000,00	130.130.000,00	0,00	100,00
5 . 1.02	Kesehatan	171.814.907.065,70	157.913.112.332,30	(13.901.794.733,40)	91,91
5 . 1.02 . 1.02.01	DINAS KESEHATAN	171.814.907.065,70	157.913.112.332,30	(13.901.794.733,40)	91,91
5 . 1.02 . 1.02.01 . 1	BELANJA TIDAK LANGSUNG	73.569.314.242,71	68.131.359.822,00	(5.437.954.420,71)	92,61
5 . 1.02 . 1.02.01 . 1 . 1	Belanja Pegawai	73.569.314.242,71	68.131.359.822,00	(5.437.954.420,71)	92,61
5 . 1.02 . 1.02.01 . 2	BELANJA LANGSUNG	98.245.592.822,99	89.781.752.510,30	(8.463.840.312,69)	91,39
5 . 1.02 . 1.02.01 . 2 . 1	Belanja Barang dan Jasa	69.031.634.936,99	66.184.012.286,30	(2.847.622.650,69)	95,87
5 . 1.02 . 1.02.01 . 2 . 3	Belanja Modal Peralatan dan Mesin	19.983.957.886,00	14.902.193.824,00	(5.081.764.062,00)	74,57
5 . 1.02 . 1.02.01 . 2 . 4	Belanja Modal Gedung dan Bangunan	8.730.000.000,00	8.201.546.400,00	(528.453.600,00)	93,95
5 . 1.02 . 1.02.01 . 2 . 5	Belanja Modal Jalan, Jaringan, dan Irigasi	500.000.000,00	494.000.000,00	(6.000.000,00)	98,80
5 . 1.03	Pekerjaan Umum dan Penataan Ruang	166.132.500.861,78	157.691.050.739,00	(8.441.450.122,78)	94,92
5 . 1.03 . 1.03.01	DINAS PEKERJAAN UMUM DAN PENATAAN RUANG	166.132.500.861,78	157.691.050.739,00	(8.441.450.122,78)	94,92
5 . 1.03 . 1.03.01 . 1	BELANJA TIDAK LANGSUNG	8.262.597.252,00	8.236.386.789,00	(26.210.463,00)	99,68
5 . 1.03 . 1.03.01 . 1 . 1	Belanja Pegawai	7.227.597.252,00	7.201.386.789,00	(26.210.463,00)	99,64
5 . 1.03 . 1.03.01 . 1 . 4	Belanja Hibah	1.035.000.000,00	1.035.000.000,00	0,00	100,00
5 . 1.03 . 1.03.01 . 2	BELANJA LANGSUNG	157.869.903.609,78	149.454.663.950,00	(8.415.239.659,78)	94,67
5 . 1.03 . 1.03.01 . 2 . 1	Belanja Barang dan Jasa	17.278.560.849,78	17.017.409.813,00	(261.151.036,78)	98,49
5 . 1.03 . 1.03.01 . 2 . 3	Belanja Modal Peralatan dan Mesin	11.132.813.960,00	11.103.907.050,00	(28.906.910,00)	99,74
5 . 1.03 . 1.03.01 . 2 . 4	Belanja Modal Gedung dan Bangunan	28.615.171.800,00	28.602.821.800,00	(12.350.000,00)	99,96
5 . 1.03 . 1.03.01 . 2 . 5	Belanja Modal Jalan, Jaringan, dan Irigasi	100.843.357.000,00	92.730.525.287,00	(8.112.831.713,00)	91,96
5 . 1.04	Perumahan Rakyat dan Kawasan Pemukiman	6.969.046.904,10	6.943.437.671,00	(25.609.233,10)	99,63
5 . 1.04 . 1.04.01	DINAS PERUMAHAN, KAWASAN PERMUKIMAN DAN PERTANAHAN	6.969.046.904,10	6.943.437.671,00	(25.609.233,10)	99,63

NOMOR URUT	URAIAN	JUMLAH (Rp)		BERTAMBAH / (BERKURANG)	
		ANGGARAN SETELAH PERUBAHAN	REALISASI	(Rp)	(%)
5 . 1.04 . 1.04.01 . 1	BELANJA TIDAK LANGSUNG	3.608.615.568,00	3.603.405.068,00	(5.210.500,00)	99,86
5 . 1.04 . 1.04.01 . 1 . 1	Belanja Pegawai	3.608.615.568,00	3.603.405.068,00	(5.210.500,00)	99,86
5 . 1.04 . 1.04.01 . 2	BELANJA LANGSUNG	3.360.431.336,10	3.340.032.603,00	(20.398.733,10)	99,39
5 . 1.04 . 1.04.01 . 2 . 1	Belanja Barang dan Jasa	3.340.553.336,10	3.320.154.603,00	(20.398.733,10)	99,39
5 . 1.04 . 1.04.01 . 2 . 3	Belanja Modal Peralatan dan Mesin	19.878.000,00	19.878.000,00	0,00	100,00
5 . 1.05	Ketentraman dan Ketertiban Umum serta Perlindungan Masyarakat	12.831.333.959,00	12.766.651.570,00	(64.682.389,00)	99,50
5 . 1.05 . 1.05.01	SATUAN POLISI PAMONG PRAJA DAN PEMADAM KEBAKARAN	11.326.824.259,00	11.273.677.255,00	(53.147.004,00)	99,53
5 . 1.05 . 1.05.01 . 1	BELANJA TIDAK LANGSUNG	6.382.102.671,00	6.364.671.962,00	(17.430.709,00)	99,73
5 . 1.05 . 1.05.01 . 1 . 1	Belanja Pegawai	6.342.102.671,00	6.324.671.962,00	(17.430.709,00)	99,73
5 . 1.05 . 1.05.01 . 1 . 4	Belanja Hibah	40.000.000,00	40.000.000,00	0,00	100,00
5 . 1.05 . 1.05.01 . 2	BELANJA LANGSUNG	4.944.721.588,00	4.909.005.293,00	(35.716.295,00)	99,28
5 . 1.05 . 1.05.01 . 2 . 1	Belanja Barang dan Jasa	3.404.365.588,00	3.372.090.293,00	(32.275.295,00)	99,05
5 . 1.05 . 1.05.01 . 2 . 3	Belanja Modal Peralatan dan Mesin	1.540.356.000,00	1.536.915.000,00	(3.441.000,00)	99,78
5 . 1.05 . 1.06.01	BADAN PENANGGULANGAN BENCANA DAERAH	1.504.509.700,00	1.492.974.315,00	(11.535.385,00)	99,23
5 . 1.05 . 1.06.01 . 1	BELANJA TIDAK LANGSUNG	127.433.500,00	127.255.615,00	(177.885,00)	99,86
5 . 1.05 . 1.06.01 . 1 . 4	Belanja Hibah	50.000.000,00	50.000.000,00	0,00	100,00
5 . 1.05 . 1.06.01 . 1 . 5	Belanja Bantuan Sosial	77.433.500,00	77.255.615,00	(177.885,00)	99,77
5 . 1.05 . 1.06.01 . 2	BELANJA LANGSUNG	1.377.076.200,00	1.365.718.700,00	(11.357.500,00)	99,18
5 . 1.05 . 1.06.01 . 2 . 1	Belanja Barang dan Jasa	891.676.200,00	880.318.700,00	(11.357.500,00)	98,73
5 . 1.05 . 1.06.01 . 2 . 3	Belanja Modal Peralatan dan Mesin	485.400.000,00	485.400.000,00	0,00	100,00
5 . 1.06	Sosial	2.877.485.065,00	2.734.426.590,00	(143.058.475,00)	95,03
5 . 1.06 . 1.06.01	BADAN PENANGGULANGAN BENCANA DAERAH	2.653.085.065,00	2.511.211.790,00	(141.873.275,00)	94,65
5 . 1.06 . 1.06.01 . 1	BELANJA TIDAK LANGSUNG	1.761.470.563,00	1.639.995.973,00	(121.474.590,00)	93,10
5 . 1.06 . 1.06.01 . 1 . 1	Belanja Pegawai	1.761.470.563,00	1.639.995.973,00	(121.474.590,00)	93,10
5 . 1.06 . 1.06.01 . 2	BELANJA LANGSUNG	891.614.502,00	871.215.817,00	(20.398.685,00)	97,71
5 . 1.06 . 1.06.01 . 2 . 1	Belanja Barang dan Jasa	891.614.502,00	871.215.817,00	(20.398.685,00)	97,71
5 . 1.06 . 1.06.01 . 2 . 3	Belanja Modal Peralatan dan Mesin	0,00	0,00	0,00	0,00
5 . 1.06 . 2.07.01	DINAS SOSIAL DAN PEMBERDAYAAN MASYARAKAT DAN DESA	224.400.000,00	223.214.800,00	(1.185.200,00)	99,47
5 . 1.06 . 2.07.01 . 2	BELANJA LANGSUNG	224.400.000,00	223.214.800,00	(1.185.200,00)	99,47
5 . 1.06 . 2.07.01 . 2 . 1	Belanja Barang dan Jasa	224.400.000,00	223.214.800,00	(1.185.200,00)	99,47
5 . 2	Urusan Wajib Bukan Pelayanan Dasar	138.572.390.589,95	135.509.525.638,04	(3.062.864.951,91)	97,79
5 . 2.01	Tenaga Kerja	3.522.365.519,04	3.491.906.207,00	(30.459.312,04)	99,14
5 . 2.01 . 2.01.01	DINAS TENAGA KERJA DAN TRANSMIGRASI	3.522.365.519,04	3.491.906.207,00	(30.459.312,04)	99,14

NOMOR URUT	URAIAN	JUMLAH (Rp)		BERTAMBAH / (BERKURANG)	
		ANGGARAN SETELAH PERUBAHAN	REALISASI	(Rp)	(%)
5 . 2.01 . 2.01.01 . 1	BELANJA TIDAK LANGSUNG	2.501.236.821,00	2.500.408.317,00	(828.504,00)	99,97
5 . 2.01 . 2.01.01 . 1 . 1	Belanja Pegawai	2.501.236.821,00	2.500.408.317,00	(828.504,00)	99,97
5 . 2.01 . 2.01.01 . 2	BELANJA LANGSUNG	1.021.128.698,04	991.497.890,00	(29.630.808,04)	97,10
5 . 2.01 . 2.01.01 . 2 . 1	Belanja Barang dan Jasa	893.108.698,04	864.267.890,00	(28.840.808,04)	96,77
5 . 2.01 . 2.01.01 . 2 . 3	Belanja Modal Peralatan dan Mesin	7.900.000,00	7.880.000,00	(20.000,00)	99,75
5 . 2.01 . 2.01.01 . 2 . 4	Belanja Modal Gedung dan Bangunan	120.120.000,00	119.350.000,00	(770.000,00)	99,36
5 . 2.02	Pemberdayaan Perempuan dan Perlindungan Anak	104.965.950,00	103.500.950,00	(1.465.000,00)	98,60
5 . 2.02 . 2.08.01	DINAS PENGENDALIAN PENDUDUK, KELUARGA BERENCANA DAN PEMBERDAYAAN PEREMPUAN DAN PERLINDUNGAN ANAK	104.965.950,00	103.500.950,00	(1.465.000,00)	98,60
5 . 2.02 . 2.08.01 . 2	BELANJA LANGSUNG	104.965.950,00	103.500.950,00	(1.465.000,00)	98,60
5 . 2.02 . 2.08.01 . 2 . 1	Belanja Barang dan Jasa	104.965.950,00	103.500.950,00	(1.465.000,00)	98,60
5 . 2.03	Pangan	16.209.221.897,00	16.014.006.715,00	(195.215.182,00)	98,80
5 . 2.03 . 2.03.01	DINAS KETAHANAN PANGAN, PERTANIAN DAN PERIKANAN	16.209.221.897,00	16.014.006.715,00	(195.215.182,00)	98,80
5 . 2.03 . 2.03.01 . 1	BELANJA TIDAK LANGSUNG	14.554.487.847,00	14.447.266.455,00	(107.221.392,00)	99,26
5 . 2.03 . 2.03.01 . 1 . 1	Belanja Pegawai	14.554.487.847,00	14.447.266.455,00	(107.221.392,00)	99,26
5 . 2.03 . 2.03.01 . 2	BELANJA LANGSUNG	1.654.734.050,00	1.566.740.260,00	(87.993.790,00)	94,68
5 . 2.03 . 2.03.01 . 2 . 1	Belanja Barang dan Jasa	1.654.734.050,00	1.566.740.260,00	(87.993.790,00)	94,68
5 . 2.03 . 2.03.01 . 2 . 3	Belanja Modal Peralatan dan Mesin	0,00	0,00	0,00	0,00
5 . 2.04	Pertanahan	149.911.709,00	144.153.444,00	(5.758.265,00)	96,16
5 . 2.04 . 1.04.01	DINAS PERUMAHAN, KAWASAN PERMUKIMAN DAN PERTANAHAN	149.911.709,00	144.153.444,00	(5.758.265,00)	96,16
5 . 2.04 . 1.04.01 . 2	BELANJA LANGSUNG	149.911.709,00	144.153.444,00	(5.758.265,00)	96,16
5 . 2.04 . 1.04.01 . 2 . 1	Belanja Barang dan Jasa	149.911.709,00	144.153.444,00	(5.758.265,00)	96,16
5 . 2.05	Lingkungan Hidup	9.510.813.848,16	9.354.986.244,04	(155.827.604,12)	98,36
5 . 2.05 . 1.04.01	DINAS PERUMAHAN, KAWASAN PERMUKIMAN DAN PERTANAHAN	212.646.542,00	211.328.700,00	(1.317.842,00)	99,38
5 . 2.05 . 1.04.01 . 2	BELANJA LANGSUNG	212.646.542,00	211.328.700,00	(1.317.842,00)	99,38
5 . 2.05 . 1.04.01 . 2 . 1	Belanja Barang dan Jasa	202.646.542,00	201.333.700,00	(1.312.842,00)	99,35
5 . 2.05 . 1.04.01 . 2 . 3	Belanja Modal Peralatan dan Mesin	10.000.000,00	9.995.000,00	(5.000,00)	99,95
5 . 2.05 . 2.05.01	DINAS LINGKUNGAN HIDUP	9.298.167.306,16	9.143.657.544,04	(154.509.762,12)	98,34
5 . 2.05 . 2.05.01 . 1	BELANJA TIDAK LANGSUNG	3.793.709.131,00	3.755.427.824,00	(38.281.307,00)	98,99
5 . 2.05 . 2.05.01 . 1 . 1	Belanja Pegawai	3.793.709.131,00	3.755.427.824,00	(38.281.307,00)	98,99
5 . 2.05 . 2.05.01 . 2	BELANJA LANGSUNG	5.504.458.175,16	5.388.229.720,04	(116.228.455,12)	97,89
5 . 2.05 . 2.05.01 . 2 . 1	Belanja Barang dan Jasa	4.597.618.175,16	4.497.369.720,04	(100.248.455,12)	97,82
5 . 2.05 . 2.05.01 . 2 . 2	Belanja Modal Tanah	887.280.000,00	871.300.000,00	(15.980.000,00)	98,20

NOMOR URUT	URAIAN	JUMLAH (Rp)		BERTAMBAH / (BERKURANG)	
		ANGGARAN SETELAH PERUBAHAN	REALISASI	(Rp)	(%)
5 . 2.05 . 2.05.01 . 2 . 3	Belanja Modal Peralatan dan Mesin	19.560.000,00	19.560.000,00	0,00	100,00
5 . 2.06	Administrasi Kependudukan dan Capil	4.536.346.059,75	4.367.274.016,00	(169.072.043,75)	96,27
5 . 2.06 . 2.06.01	DINAS KEPENDUDUKAN DAN PENCATATAN SIPIL	4.536.346.059,75	4.367.274.016,00	(169.072.043,75)	96,27
5 . 2.06 . 2.06.01 . 1	BELANJA TIDAK LANGSUNG	2.749.736.310,00	2.737.995.804,00	(11.740.506,00)	99,57
5 . 2.06 . 2.06.01 . 1 . 1	Belanja Pegawai	2.749.736.310,00	2.737.995.804,00	(11.740.506,00)	99,57
5 . 2.06 . 2.06.01 . 2	BELANJA LANGSUNG	1.786.609.749,75	1.629.278.212,00	(157.331.537,75)	91,19
5 . 2.06 . 2.06.01 . 2 . 1	Belanja Barang dan Jasa	1.775.599.749,75	1.618.278.212,00	(157.321.537,75)	91,14
5 . 2.06 . 2.06.01 . 2 . 3	Belanja Modal Peralatan dan Mesin	11.010.000,00	11.000.000,00	(10.000,00)	99,91
5 . 2.07	Pemberdayaan Masyarakat Desa	63.874.807.446,00	63.027.683.773,00	(847.123.673,00)	98,67
5 . 2.07 . 2.07.01	DINAS SOSIAL DAN PEMBERDAYAAN MASYARAKAT DAN DESA	63.874.807.446,00	63.027.683.773,00	(847.123.673,00)	98,67
5 . 2.07 . 2.07.01 . 1	BELANJA TIDAK LANGSUNG	61.821.603.767,00	61.205.705.833,00	(615.897.934,00)	99,00
5 . 2.07 . 2.07.01 . 1 . 1	Belanja Pegawai	4.063.618.267,00	4.031.205.833,00	(32.412.434,00)	99,20
5 . 2.07 . 2.07.01 . 1 . 8	Belanja Bantuan Keuangan	57.757.985.500,00	57.174.500.000,00	(583.485.500,00)	98,99
5 . 2.07 . 2.07.01 . 2	BELANJA LANGSUNG	2.053.203.679,00	1.821.977.940,00	(231.225.739,00)	88,74
5 . 2.07 . 2.07.01 . 2 . 1	Belanja Barang dan Jasa	2.053.203.679,00	1.821.977.940,00	(231.225.739,00)	88,74
5 . 2.08	Pengendalian Penduduk dan Keluarga Berencana	6.843.733.119,00	6.334.171.815,00	(509.561.304,00)	92,55
5 . 2.08 . 2.08.01	DINAS PENGENDALIAN PENDUDUK, KELUARGA BERENCANA DAN PEMBERDAYAAN PEREMPUAN DAN PERLINDUNGAN ANAK	6.843.733.119,00	6.334.171.815,00	(509.561.304,00)	92,55
5 . 2.08 . 2.08.01 . 1	BELANJA TIDAK LANGSUNG	2.982.964.271,00	2.982.614.185,00	(350.086,00)	99,99
5 . 2.08 . 2.08.01 . 1 . 1	Belanja Pegawai	2.982.964.271,00	2.982.614.185,00	(350.086,00)	99,99
5 . 2.08 . 2.08.01 . 2	BELANJA LANGSUNG	3.860.768.848,00	3.351.557.630,00	(509.211.218,00)	86,81
5 . 2.08 . 2.08.01 . 2 . 1	Belanja Barang dan Jasa	2.751.373.848,00	2.640.108.630,00	(111.265.218,00)	95,96
5 . 2.08 . 2.08.01 . 2 . 3	Belanja Modal Peralatan dan Mesin	1.109.395.000,00	711.449.000,00	(397.946.000,00)	64,13
5 . 2.09	Perhubungan	7.206.433.394,00	7.024.217.910,00	(182.215.484,00)	97,47
5 . 2.09 . 2.09.01	DINAS PERHUBUNGAN	7.206.433.394,00	7.024.217.910,00	(182.215.484,00)	97,47
5 . 2.09 . 2.09.01 . 1	BELANJA TIDAK LANGSUNG	4.164.233.901,00	4.045.721.203,00	(118.512.698,00)	97,15
5 . 2.09 . 2.09.01 . 1 . 1	Belanja Pegawai	4.164.233.901,00	4.045.721.203,00	(118.512.698,00)	97,15
5 . 2.09 . 2.09.01 . 2	BELANJA LANGSUNG	3.042.199.493,00	2.978.496.707,00	(63.702.786,00)	97,91
5 . 2.09 . 2.09.01 . 2 . 1	Belanja Barang dan Jasa	2.803.299.493,00	2.739.596.707,00	(63.702.786,00)	97,73
5 . 2.09 . 2.09.01 . 2 . 3	Belanja Modal Peralatan dan Mesin	238.900.000,00	238.900.000,00	0,00	100,00
5 . 2.10	Komunikasi dan Informatika	5.705.300.732,00	5.683.484.453,00	(21.816.279,00)	99,62
5 . 2.10 . 2.10.01	DINAS KOMUNIKASI DAN INFORMATIKA	5.705.300.732,00	5.683.484.453,00	(21.816.279,00)	99,62
5 . 2.10 . 2.10.01 . 1	BELANJA TIDAK LANGSUNG	3.081.199.890,00	3.079.086.448,00	(2.113.442,00)	99,93

NOMOR URUT	URAIAN	JUMLAH (Rp)		BERTAMBAH / (BERKURANG)	
		ANGGARAN SETELAH PERUBAHAN	REALISASI	(Rp)	(%)
5 . 2.10 . 2.10.01 . 1 . 1	Belanja Pegawai	2.836.199.890,00	2.834.086.448,00	(2.113.442,00)	99,93
5 . 2.10 . 2.10.01 . 1 . 8	Belanja Bantuan Keuangan	245.000.000,00	245.000.000,00	0,00	100,00
5 . 2.10 . 2.10.01 . 2	BELANJA LANGSUNG	2.624.100.842,00	2.604.398.005,00	(19.702.837,00)	99,25
5 . 2.10 . 2.10.01 . 2 . 1	Belanja Barang dan Jasa	2.297.639.261,00	2.280.473.641,00	(17.165.620,00)	99,25
5 . 2.10 . 2.10.01 . 2 . 3	Belanja Modal Peralatan dan Mesin	241.461.581,00	239.124.364,00	(2.337.217,00)	99,03
5 . 2.10 . 2.10.01 . 2 . 7	Belanja Modal Aset Tetap Lainnya	85.000.000,00	84.800.000,00	(200.000,00)	99,76
5 . 2.11	Koperasi, Usaha Kecil dan Menengah	4.578.547.308,00	4.570.032.763,00	(8.514.545,00)	99,81
5 . 2.11 . 2.11.01	DINAS PERDAGANGAN, KOPERASI USAHA MIKRO KECIL DAN MENENGAH	4.578.547.308,00	4.570.032.763,00	(8.514.545,00)	99,81
5 . 2.11 . 2.11.01 . 1	BELANJA TIDAK LANGSUNG	3.629.232.062,00	3.629.182.062,00	(50.000,00)	100,00
5 . 2.11 . 2.11.01 . 1 . 1	Belanja Pegawai	3.629.232.062,00	3.629.182.062,00	(50.000,00)	100,00
5 . 2.11 . 2.11.01 . 2	BELANJA LANGSUNG	949.315.246,00	940.850.701,00	(8.464.545,00)	99,11
5 . 2.11 . 2.11.01 . 2 . 1	Belanja Barang dan Jasa	949.315.246,00	940.850.701,00	(8.464.545,00)	99,11
5 . 2.12	Penanaman Modal	5.559.981.983,00	5.433.868.243,00	(126.113.740,00)	97,73
5 . 2.12 . 2.12.01	DINAS PENANAMAN MODAL DAN PELAYANAN TERPADU SATU PINTU	5.559.981.983,00	5.433.868.243,00	(126.113.740,00)	97,73
5 . 2.12 . 2.12.01 . 1	BELANJA TIDAK LANGSUNG	2.871.769.960,00	2.866.157.426,00	(5.612.534,00)	99,80
5 . 2.12 . 2.12.01 . 1 . 1	Belanja Pegawai	2.871.769.960,00	2.866.157.426,00	(5.612.534,00)	99,80
5 . 2.12 . 2.12.01 . 2	BELANJA LANGSUNG	2.688.212.023,00	2.567.710.817,00	(120.501.206,00)	95,52
5 . 2.12 . 2.12.01 . 2 . 1	Belanja Barang dan Jasa	1.288.212.023,00	1.198.210.817,00	(90.001.206,00)	93,01
5 . 2.12 . 2.12.01 . 2 . 4	Belanja Modal Gedung dan Bangunan	1.400.000.000,00	1.369.500.000,00	(30.500.000,00)	97,82
5 . 2.13	Kepemudaan dan Olah Raga	6.416.284.851,00	5.647.352.924,00	(768.931.927,00)	88,02
5 . 2.13 . 2.16.01	DINAS PEMUDA, OLAH RAGA, PARIWISATA DAN KEBUDAYAAN	6.416.284.851,00	5.647.352.924,00	(768.931.927,00)	88,02
5 . 2.13 . 2.16.01 . 1	BELANJA TIDAK LANGSUNG	5.376.523.353,00	4.643.979.422,00	(732.543.931,00)	86,38
5 . 2.13 . 2.16.01 . 1 . 1	Belanja Pegawai	3.216.523.353,00	3.196.955.422,00	(19.567.931,00)	99,39
5 . 2.13 . 2.16.01 . 1 . 4	Belanja Hibah	2.160.000.000,00	1.447.024.000,00	(712.976.000,00)	66,99
5 . 2.13 . 2.16.01 . 2	BELANJA LANGSUNG	1.039.761.498,00	1.003.373.502,00	(36.387.996,00)	96,50
5 . 2.13 . 2.16.01 . 2 . 1	Belanja Barang dan Jasa	1.039.761.498,00	1.003.373.502,00	(36.387.996,00)	96,50
5 . 2.16	Kebudayaan	401.787.850,00	397.298.850,00	(4.489.000,00)	98,88
5 . 2.16 . 2.16.01	DINAS PEMUDA, OLAH RAGA, PARIWISATA DAN KEBUDAYAAN	401.787.850,00	397.298.850,00	(4.489.000,00)	98,88
5 . 2.16 . 2.16.01 . 1	BELANJA TIDAK LANGSUNG	160.000.000,00	160.000.000,00	0,00	100,00
5 . 2.16 . 2.16.01 . 1 . 4	Belanja Hibah	160.000.000,00	160.000.000,00	0,00	100,00
5 . 2.16 . 2.16.01 . 2	BELANJA LANGSUNG	241.787.850,00	237.298.850,00	(4.489.000,00)	98,14
5 . 2.16 . 2.16.01 . 2 . 1	Belanja Barang dan Jasa	241.787.850,00	237.298.850,00	(4.489.000,00)	98,14
5 . 2.16 . 2.16.01 . 2 . 3	Belanja Modal Peralatan dan Mesin	0,00	0,00	0,00	0,00

NOMOR URUT	URAIAN	JUMLAH (Rp)		BERTAMBAH / (BERKURANG)	
		ANGGARAN SETELAH PERUBAHAN	REALISASI	(Rp)	(%)
5 . 2.16 . 2.16.01 . 2 . 6	Belanja Modal Aset Tetap Lainnya	0,00	0,00	0,00	0,00
5 . 2.17	Perpustakaan	3.867.008.074,00	3.830.998.581,00	(36.009.493,00)	99,07
5 . 2.17 . 2.17.01	DINAS PERPUSTAKAAN DAN KEARSIPAN	3.867.008.074,00	3.830.998.581,00	(36.009.493,00)	99,07
5 . 2.17 . 2.17.01 . 1	BELANJA TIDAK LANGSUNG	2.398.232.192,00	2.397.028.592,00	(1.203.600,00)	99,95
5 . 2.17 . 2.17.01 . 1 . 1	Belanja Pegawai	2.398.232.192,00	2.397.028.592,00	(1.203.600,00)	99,95
5 . 2.17 . 2.17.01 . 2	BELANJA LANGSUNG	1.468.775.882,00	1.433.969.989,00	(34.805.893,00)	97,63
5 . 2.17 . 2.17.01 . 2 . 1	Belanja Barang dan Jasa	941.985.882,00	923.503.098,00	(18.482.784,00)	98,04
5 . 2.17 . 2.17.01 . 2 . 3	Belanja Modal Peralatan dan Mesin	340.490.000,00	340.090.000,00	(400.000,00)	99,88
5 . 2.17 . 2.17.01 . 2 . 6	Belanja Modal Aset Tetap Lainnya	186.300.000,00	170.376.891,00	(15.923.109,00)	91,45
5 . 2.18	Kearsipan	84.880.850,00	84.588.750,00	(292.100,00)	99,66
5 . 2.18 . 2.17.01	DINAS PERPUSTAKAAN DAN KEARSIPAN	84.880.850,00	84.588.750,00	(292.100,00)	99,66
5 . 2.18 . 2.17.01 . 2	BELANJA LANGSUNG	84.880.850,00	84.588.750,00	(292.100,00)	99,66
5 . 2.18 . 2.17.01 . 2 . 1	Belanja Barang dan Jasa	84.880.850,00	84.588.750,00	(292.100,00)	99,66
5 . 3	Urusan Pilihan	8.909.119.448,30	8.608.708.867,00	(300.410.581,30)	96,63
5 . 3.01	Kelautan dan Perikanan	2.036.761.915,20	1.989.183.275,00	(47.578.640,20)	97,66
5 . 3.01 . 2.03.01	DINAS KETAHANAN PANGAN, PERTANIAN DAN PERIKANAN	2.036.761.915,20	1.989.183.275,00	(47.578.640,20)	97,66
5 . 3.01 . 2.03.01 . 1	BELANJA TIDAK LANGSUNG	50.440.000,00	45.000.000,00	(5.440.000,00)	89,21
5 . 3.01 . 2.03.01 . 1 . 1	Belanja Pegawai	5.440.000,00	0,00	(5.440.000,00)	0,00
5 . 3.01 . 2.03.01 . 1 . 4	Belanja Hibah	45.000.000,00	45.000.000,00	0,00	100,00
5 . 3.01 . 2.03.01 . 2	BELANJA LANGSUNG	1.986.321.915,20	1.944.183.275,00	(42.138.640,20)	97,88
5 . 3.01 . 2.03.01 . 2 . 1	Belanja Barang dan Jasa	780.491.915,20	757.025.675,00	(23.466.240,20)	96,99
5 . 3.01 . 2.03.01 . 2 . 3	Belanja Modal Peralatan dan Mesin	1.115.830.000,00	1.097.357.600,00	(18.472.400,00)	98,34
5 . 3.01 . 2.03.01 . 2 . 4	Belanja Modal Gedung dan Bangunan	90.000.000,00	89.800.000,00	(200.000,00)	99,78
5 . 3.02	Pariwisata	179.501.033,10	179.389.900,00	(111.133,10)	99,94
5 . 3.02 . 2.16.01	DINAS PEMUDA, OLAH RAGA, PARIWISATA DAN KEBUDAYAAN	179.501.033,10	179.389.900,00	(111.133,10)	99,94
5 . 3.02 . 2.16.01 . 2	BELANJA LANGSUNG	179.501.033,10	179.389.900,00	(111.133,10)	99,94
5 . 3.02 . 2.16.01 . 2 . 1	Belanja Barang dan Jasa	179.501.033,10	179.389.900,00	(111.133,10)	99,94
5 . 3.03	Pertanian	4.068.144.500,00	3.846.182.311,00	(221.962.189,00)	94,54
5 . 3.03 . 2.03.01	DINAS KETAHANAN PANGAN, PERTANIAN DAN PERIKANAN	4.068.144.500,00	3.846.182.311,00	(221.962.189,00)	94,54
5 . 3.03 . 2.03.01 . 1	BELANJA TIDAK LANGSUNG	170.000.000,00	170.000.000,00	0,00	100,00
5 . 3.03 . 2.03.01 . 1 . 4	Belanja Hibah	170.000.000,00	170.000.000,00	0,00	100,00
5 . 3.03 . 2.03.01 . 2	BELANJA LANGSUNG	3.898.144.500,00	3.676.182.311,00	(221.962.189,00)	94,31
5 . 3.03 . 2.03.01 . 2 . 1	Belanja Barang dan Jasa	3.888.344.500,00	3.666.382.311,00	(221.962.189,00)	94,29

NOMOR URUT	URAIAN	JUMLAH (Rp)		BERTAMBAH / (BERKURANG)	
		ANGGARAN SETELAH PERUBAHAN	REALISASI	(Rp)	(%)
5 . 3.03 . 2.03.01 . 2 . 3	Belanja Modal Peralatan dan Mesin	9.800.000,00	9.800.000,00	0,00	100,00
5 . 3.06	Perdagangan	1.772.444.000,00	1.768.687.045,00	(3.756.955,00)	99,79
5 . 3.06 . 2.11.01	DINAS PERDAGANGAN, KOPERASI USAHA MIKRO KECIL DAN MENENGAH	1.772.444.000,00	1.768.687.045,00	(3.756.955,00)	99,79
5 . 3.06 . 2.11.01 . 2	BELANJA LANGSUNG	1.772.444.000,00	1.768.687.045,00	(3.756.955,00)	99,79
5 . 3.06 . 2.11.01 . 2 . 1	Belanja Barang dan Jasa	1.772.444.000,00	1.768.687.045,00	(3.756.955,00)	99,79
5 . 3.07	Perindustrian	299.278.000,00	272.364.652,00	(26.913.348,00)	91,01
5 . 3.07 . 2.11.01	DINAS PERDAGANGAN, KOPERASI USAHA MIKRO KECIL DAN MENENGAH	299.278.000,00	272.364.652,00	(26.913.348,00)	91,01
5 . 3.07 . 2.11.01 . 1	BELANJA TIDAK LANGSUNG	15.000.000,00	0,00	(15.000.000,00)	0,00
5 . 3.07 . 2.11.01 . 1 . 4	Belanja Hibah	15.000.000,00	0,00	(15.000.000,00)	0,00
5 . 3.07 . 2.11.01 . 2	BELANJA LANGSUNG	284.278.000,00	272.364.652,00	(11.913.348,00)	95,81
5 . 3.07 . 2.11.01 . 2 . 1	Belanja Barang dan Jasa	284.278.000,00	272.364.652,00	(11.913.348,00)	95,81
5 . 3.08	Transmigrasi	552.990.000,00	552.901.684,00	(88.316,00)	99,98
5 . 3.08 . 2.01.01	DINAS TENAGA KERJA DAN TRANSMIGRASI	552.990.000,00	552.901.684,00	(88.316,00)	99,98
5 . 3.08 . 2.01.01 . 2	BELANJA LANGSUNG	552.990.000,00	552.901.684,00	(88.316,00)	99,98
5 . 3.08 . 2.01.01 . 2 . 1	Belanja Barang dan Jasa	402.990.000,00	402.934.600,00	(55.400,00)	99,99
5 . 3.08 . 2.01.01 . 2 . 3	Belanja Modal Peralatan dan Mesin	150.000.000,00	149.967.084,00	(32.916,00)	99,98
5 . 4	Urusan Pemerintahan Fungsi Penunjang	264.020.342.918,18	166.076.102.956,00	(97.944.239.962,18)	62,90
5 . 4.01	Administrasi Pemerintahan	36.879.830.765,24	35.605.471.831,00	(1.274.358.934,24)	96,54
5 . 4.01 . 1.03.01	DINAS PEKERJAAN UMUM DAN PENATAAN RUANG	307.737.780,00	307.420.600,00	(317.180,00)	99,90
5 . 4.01 . 1.03.01 . 2	BELANJA LANGSUNG	307.737.780,00	307.420.600,00	(317.180,00)	99,90
5 . 4.01 . 1.03.01 . 2 . 1	Belanja Barang dan Jasa	307.737.780,00	307.420.600,00	(317.180,00)	99,90
5 . 4.01 . 2.01.01	DINAS TENAGA KERJA DAN TRANSMIGRASI	24.750.000,00	20.330.000,00	(4.420.000,00)	82,14
5 . 4.01 . 2.01.01 . 2	BELANJA LANGSUNG	24.750.000,00	20.330.000,00	(4.420.000,00)	82,14
5 . 4.01 . 2.01.01 . 2 . 1	Belanja Barang dan Jasa	24.750.000,00	20.330.000,00	(4.420.000,00)	82,14
5 . 4.01 . 2.07.01	DINAS SOSIAL DAN PEMBERDAYAAN MASYARAKAT DAN DESA	7.000.000,00	7.000.000,00	0,00	100,00
5 . 4.01 . 2.07.01 . 2	BELANJA LANGSUNG	7.000.000,00	7.000.000,00	0,00	100,00
5 . 4.01 . 2.07.01 . 2 . 1	Belanja Barang dan Jasa	7.000.000,00	7.000.000,00	0,00	100,00
5 . 4.01 . 2.10.01	DINAS KOMUNIKASI DAN INFORMATIKA	6.000.000,00	6.000.000,00	0,00	100,00
5 . 4.01 . 2.10.01 . 2	BELANJA LANGSUNG	6.000.000,00	6.000.000,00	0,00	100,00
5 . 4.01 . 2.10.01 . 2 . 1	Belanja Barang dan Jasa	6.000.000,00	6.000.000,00	0,00	100,00
5 . 4.01 . 4.01.01	SEKRETARIAT DAERAH	36.093.352.985,24	34.860.294.231,00	(1.233.058.754,24)	96,58
5 . 4.01 . 4.01.01 . 1	BELANJA TIDAK LANGSUNG	21.390.161.311,00	20.612.878.525,00	(777.282.786,00)	96,37

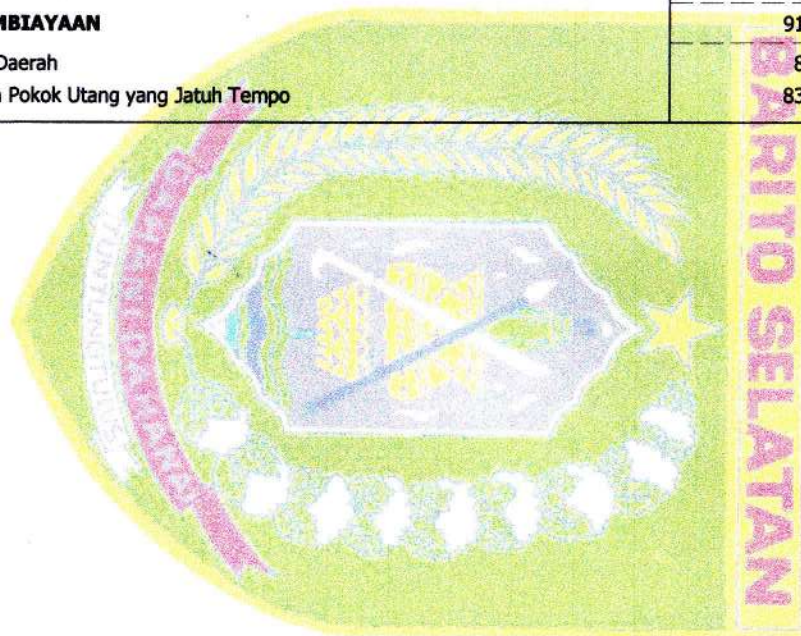
NOMOR URUT	URAIAN	JUMLAH (Rp)		BERTAMBAH / (BERKURANG)	
		ANGGARAN SETELAH PERUBAHAN	REALISASI	(Rp)	(%)
5 . 4.01 . 4.01.01 . 1 . 1	Belanja Pegawai	11.980.161.311,00	11.884.878.525,00	(95.282.786,00)	99,20
5 . 4.01 . 4.01.01 . 1 . 4	Belanja Hibah	9.410.000.000,00	8.728.000.000,00	(682.000.000,00)	92,75
5 . 4.01 . 4.01.01 . 2	BELANJA LANGSUNG	14.703.191.674,24	14.247.415.706,00	(455.775.968,24)	96,90
5 . 4.01 . 4.01.01 . 2 . 1	Belanja Barang dan Jasa	14.293.699.996,24	13.930.229.706,00	(363.470.290,24)	97,46
5 . 4.01 . 4.01.01 . 2 . 3	Belanja Modal Peralatan dan Mesin	393.388.120,00	301.093.000,00	(92.295.120,00)	76,54
5 . 4.01 . 4.01.01 . 2 . 5	Belanja Modal Jalan, Jaringan, dan Irigasi	16.103.558,00	16.093.000,00	(10.558,00)	99,93
5 . 4.01 . 4.04.01	BADAN PENGELOLAAN KEUANGAN DAN ASET DAERAH	205.850.000,00	205.133.000,00	(717.000,00)	99,65
5 . 4.01 . 4.04.01 . 2	BELANJA LANGSUNG	205.850.000,00	205.133.000,00	(717.000,00)	99,65
5 . 4.01 . 4.04.01 . 2 . 1	Belanja Barang dan Jasa	205.850.000,00	205.133.000,00	(717.000,00)	99,65
5 . 4.01 . 4.11.02	KECAMATAN DUSUN HILIR	30.000.000,00	29.870.000,00	(130.000,00)	99,57
5 . 4.01 . 4.11.02 . 2	BELANJA LANGSUNG	30.000.000,00	29.870.000,00	(130.000,00)	99,57
5 . 4.01 . 4.11.02 . 2 . 1	Belanja Barang dan Jasa	30.000.000,00	29.870.000,00	(130.000,00)	99,57
5 . 4.01 . 4.11.03	KECAMATAN DUSUN UTARA	205.140.000,00	169.424.000,00	(35.716.000,00)	82,59
5 . 4.01 . 4.11.03 . 2	BELANJA LANGSUNG	205.140.000,00	169.424.000,00	(35.716.000,00)	82,59
5 . 4.01 . 4.11.03 . 2 . 1	Belanja Barang dan Jasa	205.140.000,00	169.424.000,00	(35.716.000,00)	82,59
5 . 4.02	Pengawasan	7.596.975.736,00	7.440.117.846,00	(156.857.890,00)	97,94
5 . 4.02 . 4.02.01	INSPEKTORAT	7.596.975.736,00	7.440.117.846,00	(156.857.890,00)	97,94
5 . 4.02 . 4.02.01 . 1	BELANJA TIDAK LANGSUNG	4.790.328.190,00	4.785.387.290,00	(4.940.900,00)	99,90
5 . 4.02 . 4.02.01 . 1 . 1	Belanja Pegawai	4.790.328.190,00	4.785.387.290,00	(4.940.900,00)	99,90
5 . 4.02 . 4.02.01 . 2	BELANJA LANGSUNG	2.806.647.546,00	2.654.730.556,00	(151.916.990,00)	94,59
5 . 4.02 . 4.02.01 . 2 . 1	Belanja Barang dan Jasa	2.749.397.546,00	2.597.730.556,00	(151.666.990,00)	94,48
5 . 4.02 . 4.02.01 . 2 . 3	Belanja Modal Peralatan dan Mesin	57.250.000,00	57.000.000,00	(250.000,00)	99,56
5 . 4.03	Perencanaan	7.586.138.099,00	7.020.878.885,00	(565.259.214,00)	92,55
5 . 4.03 . 4.03.01	BADAN PERENCANAAN DAN PEMBANGUNAN DAERAH	7.586.138.099,00	7.020.878.885,00	(565.259.214,00)	92,55
5 . 4.03 . 4.03.01 . 1	BELANJA TIDAK LANGSUNG	4.364.090.959,00	3.861.119.057,00	(502.971.902,00)	88,47
5 . 4.03 . 4.03.01 . 1 . 1	Belanja Pegawai	4.364.090.959,00	3.861.119.057,00	(502.971.902,00)	88,47
5 . 4.03 . 4.03.01 . 2	BELANJA LANGSUNG	3.222.047.140,00	3.159.759.828,00	(62.287.312,00)	98,07
5 . 4.03 . 4.03.01 . 2 . 1	Belanja Barang dan Jasa	3.120.460.890,00	3.065.114.828,00	(55.346.062,00)	98,23
5 . 4.03 . 4.03.01 . 2 . 3	Belanja Modal Peralatan dan Mesin	101.586.250,00	94.645.000,00	(6.941.250,00)	93,17
5 . 4.04	Keuangan	149.743.347.170,70	55.327.274.346,00	(94.416.072.824,70)	36,95
5 . 4.04 . 4.04.01	BADAN PENGELOLAAN KEUANGAN DAN ASET DAERAH	149.743.347.170,70	55.327.274.346,00	(94.416.072.824,70)	36,95
5 . 4.04 . 4.04.01 . 1	BELANJA TIDAK LANGSUNG	140.848.809.688,00	46.744.022.028,00	(94.104.787.660,00)	33,19
5 . 4.04 . 4.04.01 . 1 . 1	Belanja Pegawai	20.057.003.631,00	18.968.397.913,00	(1.088.605.718,00)	94,57

NOMOR URUT	URAIAN	JUMLAH (Rp)		BERTAMBAH / (BERKURANG)	
		ANGGARAN SETELAH PERUBAHAN	REALISASI	(Rp)	(%)
5 . 4.04 . 4.04.01 . 1 . 2	Belanja Bunga	1.247.640.986,00	686.609.000,00	(561.031.986,00)	55,03
5 . 4.04 . 4.04.01 . 1 . 3	Belanja Subsidi	1.285.000.000,00	1.285.000.000,00	0,00	100,00
5 . 4.04 . 4.04.01 . 1 . 4	Belanja Hibah	0,00	0,00	0,00	0,00
5 . 4.04 . 4.04.01 . 1 . 5	Belanja Bantuan Sosial	2.500.000.000,00	2.494.750.000,00	(5.250.000,00)	99,79
5 . 4.04 . 4.04.01 . 1 . 6	Belanja Tidak Terduga	25.447.407.375,00	22.176.959.715,00	(3.270.447.660,00)	87,15
5 . 4.04 . 4.04.01 . 1 . 7	Belanja Bagi Hasil	2.920.216.696,00	1.132.305.400,00	(1.787.911.296,00)	38,77
5 . 4.04 . 4.04.01 . 1 . 8	Belanja Bantuan Keuangan	87.391.541.000,00	0,00	(87.391.541.000,00)	0,00
5 . 4.04 . 4.04.01 . 2	BELANJA LANGSUNG	8.894.537.482,70	8.583.252.318,00	(311.285.164,70)	96,50
5 . 4.04 . 4.04.01 . 2 . 1	Belanja Barang dan Jasa	6.619.752.482,70	6.430.974.818,00	(188.777.664,70)	97,15
5 . 4.04 . 4.04.01 . 2 . 3	Belanja Modal Peralatan dan Mesin	2.227.155.000,00	2.105.277.500,00	(121.877.500,00)	94,53
5 . 4.04 . 4.04.01 . 2 . 7	Belanja Modal Aset Tetap Lainnya	47.630.000,00	47.000.000,00	(630.000,00)	98,68
5 . 4.05	Kepegawaian	6.109.607.684,24	5.862.135.735,00	(247.471.949,24)	95,95
5 . 4.05 . 4.05.01	BADAN KEPEGAWAIAN DAN PENGEMBANGAN SUMBER DAYA MANUSIA	6.109.607.684,24	5.862.135.735,00	(247.471.949,24)	95,95
5 . 4.05 . 4.05.01 . 1	BELANJA TIDAK LANGSUNG	2.856.400.721,00	2.627.603.987,00	(228.796.734,00)	91,99
5 . 4.05 . 4.05.01 . 1 . 1	Belanja Pegawai	2.856.400.721,00	2.627.603.987,00	(228.796.734,00)	91,99
5 . 4.05 . 4.05.01 . 1 . 4	Belanja Hibah	0,00	0,00	0,00	0,00
5 . 4.05 . 4.05.01 . 2	BELANJA LANGSUNG	3.253.206.963,24	3.234.531.748,00	(18.675.215,24)	99,43
5 . 4.05 . 4.05.01 . 2 . 1	Belanja Barang dan Jasa	3.080.888.963,24	3.064.619.348,00	(16.269.615,24)	99,47
5 . 4.05 . 4.05.01 . 2 . 3	Belanja Modal Peralatan dan Mesin	62.080.000,00	60.370.000,00	(1.710.000,00)	97,25
5 . 4.05 . 4.05.01 . 2 . 7	Belanja Modal Aset Tetap Lainnya	110.238.000,00	109.542.400,00	(695.600,00)	99,37
5 . 4.07	Penelitian dan Pengembangan	33.214.700,00	32.229.600,00	(985.100,00)	97,03
5 . 4.07 . 4.03.01	BADAN PERENCANAAN DAN PEMBANGUNAN DAERAH	33.214.700,00	32.229.600,00	(985.100,00)	97,03
5 . 4.07 . 4.03.01 . 2	BELANJA LANGSUNG	33.214.700,00	32.229.600,00	(985.100,00)	97,03
5 . 4.07 . 4.03.01 . 2 . 1	Belanja Barang dan Jasa	33.214.700,00	32.229.600,00	(985.100,00)	97,03
5 . 4.08	Sekretariat DPRD	28.996.888.918,00	28.738.948.267,00	(257.940.651,00)	99,11
5 . 4.08 . 4.08.01	SEKRETARIAT DPRD	28.996.888.918,00	28.738.948.267,00	(257.940.651,00)	99,11
5 . 4.08 . 4.08.01 . 1	BELANJA TIDAK LANGSUNG	12.185.156.055,00	12.125.284.393,00	(59.871.662,00)	99,51
5 . 4.08 . 4.08.01 . 1 . 1	Belanja Pegawai	12.185.156.055,00	12.125.284.393,00	(59.871.662,00)	99,51
5 . 4.08 . 4.08.01 . 2	BELANJA LANGSUNG	16.811.732.863,00	16.613.663.874,00	(198.068.989,00)	98,82
5 . 4.08 . 4.08.01 . 2 . 1	Belanja Barang dan Jasa	15.792.457.863,00	15.594.453.874,00	(198.003.989,00)	98,75
5 . 4.08 . 4.08.01 . 2 . 3	Belanja Modal Peralatan dan Mesin	132.275.000,00	132.210.000,00	(65.000,00)	99,95
5 . 4.08 . 4.08.01 . 2 . 4	Belanja Modal Gedung dan Bangunan	887.000.000,00	887.000.000,00	0,00	100,00
5 . 4.11	Kewilayahan - Administrasi Pemerintahan	21.499.548.975,00	20.774.651.361,00	(724.897.614,00)	96,63
5 . 4.11 . 4.11.01	KECAMATAN DUSUN SELATAN	6.355.369.377,00	6.074.437.352,00	(280.932.025,00)	95,58

NOMOR URUT	URAIAN	JUMLAH (Rp)		BERTAMBAH / (BERKURANG)	
		ANGGARAN SETELAH PERUBAHAN	REALISASI	(Rp)	(%)
5 . 4.11 . 4.11.01 . 1	BELANJA TIDAK LANGSUNG	4.433.744.784,00	4.219.688.276,00	(214.056.508,00)	95,17
5 . 4.11 . 4.11.01 . 1 . 1	Belanja Pegawai	4.433.744.784,00	4.219.688.276,00	(214.056.508,00)	95,17
5 . 4.11 . 4.11.01 . 2	BELANJA LANGSUNG	1.921.624.593,00	1.854.749.076,00	(66.875.517,00)	96,52
5 . 4.11 . 4.11.01 . 2 . 1	Belanja Barang dan Jasa	1.895.915.833,00	1.835.277.326,00	(60.638.507,00)	96,80
5 . 4.11 . 4.11.01 . 2 . 3	Belanja Modal Peralatan dan Mesin	25.708.760,00	19.471.750,00	(6.237.010,00)	75,74
5 . 4.11 . 4.11.02	KECAMATAN DUSUN HILIR	2.668.398.685,00	2.378.093.066,00	(290.305.619,00)	89,12
5 . 4.11 . 4.11.02 . 1	BELANJA TIDAK LANGSUNG	1.677.537.285,00	1.666.402.805,00	(11.134.480,00)	99,34
5 . 4.11 . 4.11.02 . 1 . 1	Belanja Pegawai	1.677.537.285,00	1.666.402.805,00	(11.134.480,00)	99,34
5 . 4.11 . 4.11.02 . 2	BELANJA LANGSUNG	990.861.400,00	711.690.261,00	(279.171.139,00)	71,83
5 . 4.11 . 4.11.02 . 2 . 1	Belanja Barang dan Jasa	990.861.400,00	711.690.261,00	(279.171.139,00)	71,83
5 . 4.11 . 4.11.03	KECAMATAN DUSUN UTARA	3.725.117.801,00	3.657.555.888,00	(67.561.913,00)	98,19
5 . 4.11 . 4.11.03 . 1	BELANJA TIDAK LANGSUNG	1.961.550.273,00	1.951.618.723,00	(9.931.550,00)	99,49
5 . 4.11 . 4.11.03 . 1 . 1	Belanja Pegawai	1.961.550.273,00	1.951.618.723,00	(9.931.550,00)	99,49
5 . 4.11 . 4.11.03 . 2	BELANJA LANGSUNG	1.763.567.528,00	1.705.937.165,00	(57.630.363,00)	96,73
5 . 4.11 . 4.11.03 . 2 . 1	Belanja Barang dan Jasa	963.131.528,00	917.937.165,00	(45.194.363,00)	95,31
5 . 4.11 . 4.11.03 . 2 . 4	Belanja Modal Gedung dan Bangunan	800.436.000,00	788.000.000,00	(12.436.000,00)	98,45
5 . 4.11 . 4.11.04	KECAMATAN GUNUNG BINTANG AWAI	2.526.443.990,00	2.504.773.579,00	(21.670.411,00)	99,14
5 . 4.11 . 4.11.04 . 1	BELANJA TIDAK LANGSUNG	1.878.629.412,00	1.870.612.162,00	(8.017.250,00)	99,57
5 . 4.11 . 4.11.04 . 1 . 1	Belanja Pegawai	1.878.629.412,00	1.870.612.162,00	(8.017.250,00)	99,57
5 . 4.11 . 4.11.04 . 2	BELANJA LANGSUNG	647.814.578,00	634.161.417,00	(13.653.161,00)	97,89
5 . 4.11 . 4.11.04 . 2 . 1	Belanja Barang dan Jasa	570.264.578,00	559.661.417,00	(10.603.161,00)	98,14
5 . 4.11 . 4.11.04 . 2 . 3	Belanja Modal Peralatan dan Mesin	77.550.000,00	74.500.000,00	(3.050.000,00)	96,07
5 . 4.11 . 4.11.05	KECAMATAN KARAU KUALA	2.879.540.971,00	2.871.396.825,00	(8.144.146,00)	99,72
5 . 4.11 . 4.11.05 . 1	BELANJA TIDAK LANGSUNG	1.867.151.619,00	1.864.941.619,00	(2.210.000,00)	99,88
5 . 4.11 . 4.11.05 . 1 . 1	Belanja Pegawai	1.867.151.619,00	1.864.941.619,00	(2.210.000,00)	99,88
5 . 4.11 . 4.11.05 . 2	BELANJA LANGSUNG	1.012.389.352,00	1.006.455.206,00	(5.934.146,00)	99,41
5 . 4.11 . 4.11.05 . 2 . 1	Belanja Barang dan Jasa	1.012.389.352,00	1.006.455.206,00	(5.934.146,00)	99,41
5 . 4.11 . 4.11.06	KECAMATAN JENAMAS	3.344.678.151,00	3.288.394.651,00	(56.283.500,00)	98,32
5 . 4.11 . 4.11.06 . 1	BELANJA TIDAK LANGSUNG	1.505.150.951,00	1.490.284.951,00	(14.866.000,00)	99,01
5 . 4.11 . 4.11.06 . 1 . 1	Belanja Pegawai	1.505.150.951,00	1.490.284.951,00	(14.866.000,00)	99,01
5 . 4.11 . 4.11.06 . 2	BELANJA LANGSUNG	1.839.527.200,00	1.798.109.700,00	(41.417.500,00)	97,75
5 . 4.11 . 4.11.06 . 2 . 1	Belanja Barang dan Jasa	899.777.200,00	858.359.700,00	(41.417.500,00)	95,40
5 . 4.11 . 4.11.06 . 2 . 4	Belanja Modal Gedung dan Bangunan	761.000.000,00	761.000.000,00	0,00	100,00

NOMOR URUT	URAIAN	JUMLAH (Rp)		BERTAMBAH / (BERKURANG)	
		ANGGARAN SETELAH PERUBAHAN	REALISASI	(Rp)	(%)
5 . 4.11 . 4.11.06 . 2 . 5	Belanja Modal Jalan, Jaringan, dan Irigasi	178.750.000,00	178.750.000,00	0,00	100,00
5 . 4.12	Kesatuan Bangsa dan Politik	5.574.790.870,00	5.274.395.085,00	(300.395.785,00)	94,61
5 . 4.12 . 4.12.01	BADAN KESATUAN BANGSA DAN POLITIK	5.574.790.870,00	5.274.395.085,00	(300.395.785,00)	94,61
5 . 4.12 . 4.12.01 . 1	BELANJA TIDAK LANGSUNG	4.733.093.080,00	4.525.010.173,00	(208.082.907,00)	95,60
5 . 4.12 . 4.12.01 . 1 . 1	Belanja Pegawai	2.585.563.080,00	2.377.480.173,00	(208.082.907,00)	91,95
5 . 4.12 . 4.12.01 . 1 . 4	Belanja Hibah	2.147.530.000,00	2.147.530.000,00	0,00	100,00
5 . 4.12 . 4.12.01 . 2	BELANJA LANGSUNG	841.697.790,00	749.384.912,00	(92.312.878,00)	89,03
5 . 4.12 . 4.12.01 . 2 . 1	Belanja Barang dan Jasa	841.697.790,00	749.384.912,00	(92.312.878,00)	89,03

NOMOR URUT	URAIAN	JUMLAH (Rp)		BERTAMBAH / (BERKURANG)	
		ANGGARAN SETELAH PERUBAHAN	REALISASI	(Rp)	(%)
6	PEMBIAYAAN DAERAH				
6.4	Urusan Pemerintahan Fungsi Penunjang				
6.4.04	Keuangan				
6.4.04.4.04.01	BADAN PENGELOLAAN KEUANGAN DAN ASET DAERAH				
6.4.04.4.04.01.1	PENERIMAAN PEMBIAYAAN	135.889.580.214,00	133.930.402.614,61	(1.959.177.599,39)	98,56
6.4.04.4.04.01.1.1	Sisa Lebih Perhitungan Anggaran Tahun Sebelumnya	85.889.580.214,00	85.930.402.614,61	(747.734.941,39)	97,72
6.4.04.4.04.01.1.4	Penerimaan Pinjaman Daerah	50.000.000.000,00	50.000.000.000,00	0,00	100
6.4.04.4.04.01.2	PENGELUARAN PEMBIAYAAN	91.803.386.584,00	91.803.000.000,00	(386.584,00)	100,00
6.4.04.4.04.01.2.2	Penyertaan Modal Daerah	8.500.000.000,00	8.500.000.000,00	0,00	100,00
6.4.04.4.04.01.2.3	Pembayaran Cicilan Pokok Utang yang Jatuh Tempo	83.303.386.584,00	83.303.000.000,00	(386.584,00)	100,00



BPKAD AKUTANSI DAN PELAPORAN	
KABAN	<i>[Signature]</i>
SEKRETARIS	<i>[Signature]</i>
KABID	<i>[Signature]</i>
KASUBBID	<i>[Signature]</i>
PELAKSANA	<i>[Signature]</i>

Pj. BUPATI KARITO SELATAN,

[Signature]
LISDAHARIYANA



PEMERINTAH KABUPATEN BARITO SELATAN
REKAPITULASI REALISASI ANGGARAN BELANJA DAERAH MENURUT URUSAN PEMERINTAHAN DAERAH,
ORGANISASI, PROGRAM DAN KEGIATAN
TAHUN ANGGARAN 2021

KODE	URAIAN URUSAN, ORGANISASI, PROGRAM DAN KEGIATAN	ANGGARAN				BERTAMBAH / (BERKURANG)	
		REALISASI					
		JENIS BELANJA			JUMLAH	(Rp)	(%)
		PEGAWAI	BARANG & JASA	MODAL			
1	2	3	4	5	6 = 3 + 4 + 5	7	8
1	Urusan Wajib Pelayanan Dasar	104.165.841.552,87	0,00	34.743.791.846,00	286.954.768.848,87	(17.344.850.826,57)	93,96
		100.827.419.067,30	0,00	29.620.393.998,00	269.609.918.022,30		
1.01	Pendidikan	9.103.036.140,00	0,00	1.581.386.000,00	20.041.028.790,00	(376.714.441,00)	98,12
		8.959.002.755,00	0,00	1.572.100.124,00	19.664.314.349,00		
1.01 . 1.01.01	DINAS PENDIDIKAN	9.103.036.140,00	0,00	1.581.386.000,00	20.041.028.790,00	(376.714.441,00)	98,12
		8.959.002.755,00	0,00	1.572.100.124,00	19.664.314.349,00		
1.01 . 1.01.01 . 01	DINAS PENDIDIKAN	9.103.036.140,00	0,00	1.581.386.000,00	20.041.028.790,00	(376.714.441,00)	98,12
		8.959.002.755,00	0,00	1.572.100.124,00	19.664.314.349,00		
1.01 . 1.01.01 . 01 . 01	<i>Perencanaan Penganggaran dan Evaluasi Kinerja Perangkat Daerah</i>	75.000.000,00	0,00	0,00	75.000.000,00	(1.416.100,00)	98,11
		73.583.900,00	0,00	0,00	73.583.900,00		
1.01 . 1.01.01 . 01 . 01 . 01	Penyusunan Dokumen Perencanaan Perangkat Daerah	75.000.000,00	0,00	0,00	75.000.000,00	(1.416.100,00)	98,11
		73.583.900,00	0,00	0,00	73.583.900,00		
1.01 . 1.01.01 . 01 . 03	<i>Administrasi Barang Milik Daerah pada Perangkat Daerah</i>	20.910.000,00	0,00	0,00	20.910.000,00	(800,00)	100,00
		20.909.200,00	0,00	0,00	20.909.200,00		
1.01 . 1.01.01 . 01 . 03 . 02	Pengamanan Barang Milik Daerah SKPD	20.910.000,00	0,00	0,00	20.910.000,00	(800,00)	100,00
		20.909.200,00	0,00	0,00	20.909.200,00		
1.01 . 1.01.01 . 01 . 05	<i>Administrasi Kepegawaian Perangkat Daerah</i>	1.438.000,00	0,00	0,00	131.568.000,00	0,00	100,00
		1.438.000,00	0,00	0,00	131.568.000,00		
1.01 . 1.01.01 . 01 . 05 . 01	Peningkatan Sarana dan Prasarana Disiplin Pegawai	1.438.000,00	0,00	0,00	131.568.000,00	0,00	100,00
		1.438.000,00	0,00	0,00	131.568.000,00		
1.01 . 1.01.01 . 01 . 06	<i>Administrasi Umum Perangkat Daerah</i>	361.897.620,00	0,00	0,00	361.897.620,00	(10.858.208,00)	97,00
		351.039.412,00	0,00	0,00	351.039.412,00		

KODE	URAIAN URUSAN, ORGANISASI, PROGRAM DAN KEGIATAN	ANGGARAN				BERTAMBAH / (BERKURANG)	
		REALISASI					
		JENIS BELANJA			JUMLAH	(Rp)	(%)
		PEGAWAI	BARANG & JASA	MODAL			
1	2	3	4	5	6 = 3 + 4 + 5	7	8
1.01 . 1.01.01 . 01 . 06 . 01	Penyediaan Komponen Instalasi Listrik Penerangan Bangunan Kantor	16.527.370,00	0,00	0,00	16.527.370,00	(16.370,00)	99,90
		16.511.000,00	0,00	0,00	16.511.000,00		
1.01 . 1.01.01 . 01 . 06 . 02	Penyediaan Peralatan dan Perlengkapan Kantor	115.000.000,00	0,00	0,00	115.000.000,00	0,00	100,00
		115.000.000,00	0,00	0,00	115.000.000,00		
1.01 . 1.01.01 . 01 . 06 . 05	Penyediaan Barang Cetakan dan Penggandaan	27.795.250,00	0,00	0,00	27.795.250,00	(146.437,00)	99,47
		27.648.813,00	0,00	0,00	27.648.813,00		
1.01 . 1.01.01 . 01 . 06 . 08	Fasilitasi Kunjungan Tamu	32.000.000,00	0,00	0,00	32.000.000,00	(1,00)	100,00
		31.999.999,00	0,00	0,00	31.999.999,00		
1.01 . 1.01.01 . 01 . 06 . 09	Penyelenggaraan Rapat Koordinasi dan Konsultasi SKPD	150.595.000,00	0,00	0,00	150.595.000,00	(25.400,00)	99,98
		150.569.600,00	0,00	0,00	150.569.600,00		
1.01 . 1.01.01 . 01 . 06 . 11	Dukungan Pelaksanaan Sistem Pemerintahan Berbasis Elektronik pada SKPD	19.980.000,00	0,00	0,00	19.980.000,00	(10.670.000,00)	46,60
		9.310.000,00	0,00	0,00	9.310.000,00		
1.01 . 1.01.01 . 01 . 07	Pengadaan Barang Milik Daerah Penunjang Urusan Pemerintah Daerah	42.249.350,00	0,00	0,00	42.249.350,00	(1.060.950,00)	97,49
		41.188.400,00	0,00	0,00	41.188.400,00		
1.01 . 1.01.01 . 01 . 07 . 10	Pengadaan Sarana dan Prasarana Gedung Kantor atau Bangunan Lainnya	42.249.350,00	0,00	0,00	42.249.350,00	(1.060.950,00)	97,49
		41.188.400,00	0,00	0,00	41.188.400,00		
1.01 . 1.01.01 . 01 . 08	Penyediaan Jasa Penunjang Urusan Pemerintahan Daerah	1.065.591.320,00	0,00	0,00	1.065.591.320,00	(77.329.756,00)	92,74
		988.261.564,00	0,00	0,00	988.261.564,00		
1.01 . 1.01.01 . 01 . 08 . 01	Penyediaan Jasa Surat Menyurat	9.492.000,00	0,00	0,00	9.492.000,00	(193.600,00)	97,96
		9.298.400,00	0,00	0,00	9.298.400,00		
1.01 . 1.01.01 . 01 . 08 . 02	Penyediaan Jasa Komunikasi Sumber Daya Air dan Listrik	241.627.320,00	0,00	0,00	241.627.320,00	(73.081.756,00)	69,75
		168.545.564,00	0,00	0,00	168.545.564,00		
1.01 . 1.01.01 . 01 . 08 . 04	Penyediaan Jasa Pelayanan Umum Kantor	814.472.000,00	0,00	0,00	814.472.000,00	(4.054.400,00)	99,50
		810.417.600,00	0,00	0,00	810.417.600,00		
1.01 . 1.01.01 . 01 . 09	Pemeliharaan Barang Milik Daerah Penunjang Urusan Pemerintahan Daerah	38.149.250,00	0,00	0,00	38.149.250,00	(56.471,00)	99,85
		38.092.779,00	0,00	0,00	38.092.779,00		
1.01 . 1.01.01 . 01 . 09 . 01	Penyediaan Jasa Pemeliharaan Biaya Pemeliharaan dan Pajak Kendaraan Perorangan Dinas atau Kendaraan Dinas Jabatan	23.039.529,00	0,00	0,00	23.039.529,00	0,00	100,00
		23.039.529,00	0,00	0,00	23.039.529,00		

KODE	URAIAN URUSAN, ORGANISASI, PROGRAM DAN KEGIATAN	ANGGARAN				BERTAMBAH / (BERKURANG)	
		REALISASI					
		JENIS BELANJA			JUMLAH	(Rp)	(%)
		PEGAWAI	BARANG & JASA	MODAL			
1	2	3	4	5	6 = 3 + 4 + 5	7	8
1.01 . 1.01.01 . 01 . 09 . 06	Pemeliharaan Peralatan dan Mesin Lainnya	15.109.721,00	0,00	0,00	15.109.721,00	(56.471,00)	99,63
		15.053.250,00	0,00	0,00	15.053.250,00		
1.01 . 1.01.01 . 01 . 15	Pengelolaan Pendidikan Sekolah Dasar	2.871.375.900,00	0,00	574.406.000,00	5.032.079.900,00	(31.798.648,00)	99,37
		2.864.625.900,00	0,00	573.355.352,00	5.000.281.252,00		
1.01 . 1.01.01 . 01 . 15 . 03	Pembangunan Ruang Guru Kepala Sekolah TU	113.721.000,00	0,00	0,00	343.721.000,00	(8.201.000,00)	97,61
		112.520.000,00	0,00	0,00	335.520.000,00		
1.01 . 1.01.01 . 01 . 15 . 05	Pembangunan Perpustakaan Sekolah	0,00	0,00	0,00	690.000.000,00	(9.000.000,00)	98,70
		0,00	0,00	0,00	681.000.000,00		
1.01 . 1.01.01 . 01 . 15 . 06	Pembangunan Sarana Prasarana dan Utilitas Sekolah	0,00	0,00	0,00	230.000.000,00	(3.700.000,00)	98,39
		0,00	0,00	0,00	226.300.000,00		
1.01 . 1.01.01 . 01 . 15 . 08	Rehabilitasi Sedang Berat Ruang Kelas	0,00	0,00	0,00	300.000.000,00	(4.000.000,00)	98,67
		0,00	0,00	0,00	296.000.000,00		
1.01 . 1.01.01 . 01 . 15 . 11	Rehabilitasi Sedang Berat Perpustakaan Sekolah	0,00	0,00	0,00	136.298.000,00	(298.000,00)	99,78
		0,00	0,00	0,00	136.000.000,00		
1.01 . 1.01.01 . 01 . 15 . 14	Pengadaan Mebel Sekolah	200.000.000,00	0,00	0,00	200.000.000,00	(2.000.000,00)	99,00
		198.000.000,00	0,00	0,00	198.000.000,00		
1.01 . 1.01.01 . 01 . 15 . 16	Pengadaan Perlengkapan Sekolah	0,00	0,00	574.406.000,00	574.406.000,00	(1.050.648,00)	99,82
		0,00	0,00	573.355.352,00	573.355.352,00		
1.01 . 1.01.01 . 01 . 15 . 21	Penyediaan Biaya Personil Peserta Didik Sekolah Dasar	35.000.000,00	0,00	0,00	35.000.000,00	(1.282.000,00)	96,34
		33.718.000,00	0,00	0,00	33.718.000,00		
1.01 . 1.01.01 . 01 . 15 . 23	Penyelenggaraan Proses Belajar dan Ujian bagi Peserta Didik	40.000.000,00	0,00	0,00	40.000.000,00	0,00	100,00
		40.000.000,00	0,00	0,00	40.000.000,00		
1.01 . 1.01.01 . 01 . 15 . 24	Penyiapan dan Tindak Lanjut Evaluasi Satuan Pendidikan Dasar	69.531.900,00	0,00	0,00	69.531.900,00	0,00	100,00
		69.531.900,00	0,00	0,00	69.531.900,00		
1.01 . 1.01.01 . 01 . 15 . 26	Penyediaan Pendidik dan Tenaga Kependidikan bagi Satuan Pendidikan Sekolah Dasar	2.293.123.000,00	0,00	0,00	2.293.123.000,00	(2.267.000,00)	99,90
		2.290.856.000,00	0,00	0,00	2.290.856.000,00		
1.01 . 1.01.01 . 01 . 15 . 27	Pengembangan Karir Pendidik dan Tenaga Kependidikan pada Satuan Pendidikan Sekolah Dasar	20.000.000,00	0,00	0,00	20.000.000,00	0,00	100,00
		20.000.000,00	0,00	0,00	20.000.000,00		

KODE	URAIAN URUSAN, ORGANISASI, PROGRAM DAN KEGIATAN	ANGGARAN				BERTAMBAH / (BERKURANG)	
		REALISASI					
		JENIS BELANJA			JUMLAH	(Rp)	(%)
		PEGAWAI	BARANG & JASA	MODAL			
1	2	3	4	5	6 = 3 + 4 + 5	7	8
1.01 . 1.01.01 . 01 . 15 . 28	Pembinaan Kelembagaan dan Manajemen Sekolah	50.000.000,00	0,00	0,00	50.000.000,00	0,00	100,00
		50.000.000,00	0,00	0,00	50.000.000,00		
1.01 . 1.01.01 . 01 . 15 . 30	Peningkatan Kapasitas Pengelolaan Dana BOS Sekolah Dasar	50.000.000,00	0,00	0,00	50.000.000,00	0,00	100,00
		50.000.000,00	0,00	0,00	50.000.000,00		
1.01 . 1.01.01 . 01 . 16	Pengelolaan Pendidikan Sekolah Menengah Pertama	2.001.124.150,00	0,00	706.980.000,00	8.999.271.400,00	(217.465.880,00)	97,58
		1.970.045.850,00	0,00	704.489.600,00	8.781.805.520,00		
1.01 . 1.01.01 . 01 . 16 . 14	Rehabilitasi Sedang Berat Ruang Kelas Sekolah	233.481.750,00	0,00	0,00	4.617.025.450,00	(164.983.630,00)	96,43
		210.271.750,00	0,00	0,00	4.452.041.820,00		
1.01 . 1.01.01 . 01 . 16 . 15	Rehabilitasi Sedang Berat Ruang Guru Sekolah	0,00	0,00	0,00	307.623.550,00	(7.623.550,00)	97,52
		0,00	0,00	0,00	300.000.000,00		
1.01 . 1.01.01 . 01 . 16 . 17	Rehabilitasi Sedang Berat Perpustakaan Sekolah	0,00	0,00	0,00	900.000.000,00	(20.000.000,00)	97,78
		0,00	0,00	0,00	880.000.000,00		
1.01 . 1.01.01 . 01 . 16 . 18	Rehabilitasi Sedang Berat Laboratorium	0,00	0,00	0,00	700.000.000,00	(14.500.000,00)	97,93
		0,00	0,00	0,00	685.500.000,00		
1.01 . 1.01.01 . 01 . 16 . 32	Penyediaan Biaya Personil Peserta Didik Sekolah Menengah Pertama	57.910.000,00	0,00	0,00	57.910.000,00	(151.000,00)	99,74
		57.759.000,00	0,00	0,00	57.759.000,00		
1.01 . 1.01.01 . 01 . 16 . 35	Pengadaan Alat Praktik dan Peraga Siswa	0,00	0,00	660.000.000,00	660.000.000,00	(74.400,00)	99,99
		0,00	0,00	659.925.600,00	659.925.600,00		
1.01 . 1.01.01 . 01 . 16 . 36	Penyelenggaraan Proses Belajar dan Ujian bagi Peserta Didik	80.000.000,00	0,00	0,00	80.000.000,00	(516.300,00)	99,35
		79.483.700,00	0,00	0,00	79.483.700,00		
1.01 . 1.01.01 . 01 . 16 . 37	Penyiapan dan Tindak Lanjut Evaluasi Satuan Pendidikan Sekolah Menengah Pertama	132.590.000,00	0,00	46.980.000,00	179.570.000,00	(7.516.000,00)	95,81
		127.490.000,00	0,00	44.564.000,00	172.054.000,00		
1.01 . 1.01.01 . 01 . 16 . 39	Penyediaan Pendidik dan Tenaga Kependidikan bagi Satuan Pendidikan Sekolah Menengah Pertama	1.402.142.400,00	0,00	0,00	1.402.142.400,00	(2.017.000,00)	99,86
		1.400.125.400,00	0,00	0,00	1.400.125.400,00		
1.01 . 1.01.01 . 01 . 16 . 40	Pengembangan Karir Pendidik dan Tenaga Kependidikan pada Satuan Pendidikan Sekolah Menengah Pertama	20.000.000,00	0,00	0,00	20.000.000,00	(16.000,00)	99,92
		19.984.000,00	0,00	0,00	19.984.000,00		
1.01 . 1.01.01 . 01 . 16 . 41	Pembinaan Kelembagaan dan Manajemen Sekolah	35.000.000,00	0,00	0,00	35.000.000,00	(68.000,00)	99,81
		34.932.000,00	0,00	0,00	34.932.000,00		

KODE	URAIAN URUSAN, ORGANISASI, PROGRAM DAN KEGIATAN	ANGGARAN				BERTAMBAH / (BERKURANG)	
		REALISASI					
		JENIS BELANJA			JUMLAH	(Rp)	(%)
		PEGAWAI	BARANG & JASA	MODAL			
1	2	3	4	5	6 = 3 + 4 + 5	7	8
1.01 . 1.01.01 . 01 . 16 . 42	Pengelolaan Dana BOS Sekolah Menengah Pertama	40.000.000,00	0,00	0,00	40.000.000,00	0,00	100,00
		40.000.000,00	0,00	0,00	40.000.000,00		
1.01 . 1.01.01 . 01 . 17	Pengelolaan Pendidikan Anak Usia Dini PAUD	2.466.385.550,00	0,00	0,00	2.865.111.950,00	(10.226.600,00)	99,64
		2.456.158.950,00	0,00	0,00	2.854.885.350,00		
1.01 . 1.01.01 . 01 . 17 . 03	Rehabilitasi Sedang Berat Gedung Ruang Kelas Ruang Guru PAUD	0,00	0,00	0,00	269.003.900,00	0,00	100,00
		0,00	0,00	0,00	269.003.900,00		
1.01 . 1.01.01 . 01 . 17 . 04	Rehabilitasi Sedang Berat Pembangunan Sarana Prasarana dan Utilitas PAUD	20.985.600,00	0,00	0,00	150.708.100,00	0,00	100,00
		20.985.600,00	0,00	0,00	150.708.100,00		
1.01 . 1.01.01 . 01 . 17 . 12	Pengadaan Alat Praktik dan Peraga Siswa PAUD	120.000.000,00	0,00	0,00	120.000.000,00	(67.600,00)	99,94
		119.932.400,00	0,00	0,00	119.932.400,00		
1.01 . 1.01.01 . 01 . 17 . 14	Penyiapan dan Tindak Lanjut Evaluasi Satuan PAUD	50.000.000,00	0,00	0,00	50.000.000,00	(260.500,00)	99,48
		49.739.500,00	0,00	0,00	49.739.500,00		
1.01 . 1.01.01 . 01 . 17 . 15	Penyediaan Pendidik dan Tenaga Kependidikan bagi Satuan PAUD	2.183.200.000,00	0,00	0,00	2.183.200.000,00	(5.579.000,00)	99,74
		2.177.621.000,00	0,00	0,00	2.177.621.000,00		
1.01 . 1.01.01 . 01 . 17 . 16	Pengembangan Karir Pendidik dan Tenaga Kependidikan pada Satuan Pendidikan PAUD	20.000.000,00	0,00	0,00	20.000.000,00	0,00	100,00
		20.000.000,00	0,00	0,00	20.000.000,00		
1.01 . 1.01.01 . 01 . 17 . 17	Pembinaan Kelembagaan dan Manajemen PAUD	72.199.950,00	0,00	0,00	72.199.950,00	(4.319.500,00)	94,02
		67.880.450,00	0,00	0,00	67.880.450,00		
1.01 . 1.01.01 . 01 . 18	Pengelolaan Pendidikan Nonformal Kesetaraan	104.915.000,00	0,00	300.000.000,00	1.355.200.000,00	(26.496.028,00)	98,04
		99.663.800,00	0,00	294.255.172,00	1.328.703.972,00		
1.01 . 1.01.01 . 01 . 18 . 02	Pembangunan Sarana Prasarana dan Utilitas Sekolah Nonformal Kesetaraan	50.015.000,00	0,00	0,00	145.300.000,00	0,00	100,00
		50.015.000,00	0,00	0,00	145.300.000,00		
1.01 . 1.01.01 . 01 . 18 . 03	Rehabilitasi Sedang Berat Gedung Ruang Kelas Ruang Guru Pendidikan Nonformal Kesetaraan	0,00	0,00	0,00	570.000.000,00	(12.000.000,00)	97,89
		0,00	0,00	0,00	558.000.000,00		
1.01 . 1.01.01 . 01 . 18 . 04	Rehabilitasi Sedang Berat Pembangunan Sarana Prasarana dan Utilitas Sekolah Nonformal Kesetaraan	0,00	0,00	0,00	285.000.000,00	(3.500.000,00)	98,77
		0,00	0,00	0,00	281.500.000,00		
1.01 . 1.01.01 . 01 . 18 . 09	Pengadaan Perlengkapan Pendidikan Nonformal Kesetaraan	0,00	0,00	300.000.000,00	300.000.000,00	(5.744.828,00)	98,09
		0,00	0,00	294.255.172,00	294.255.172,00		

KODE	URAIAN URUSAN, ORGANISASI, PROGRAM DAN KEGIATAN	ANGGARAN				BERTAMBAH / (BERKURANG)	
		REALISASI					
		JENIS BELANJA			JUMLAH	(Rp)	(%)
		PEGAWAI	BARANG & JASA	MODAL			
1	2	3	4	5	6 = 3 + 4 + 5	7	8
1.01 . 1.01.01 . 01 . 18 . 13	Penyiapan dan Tindak Lanjut Evaluasi Satuan Pendidikan di Pendidikan Nonformal Kesetaraan	15.000.000,00	0,00	0,00	15.000.000,00	(3.369.000,00)	77,54
		11.631.000,00	0,00	0,00	11.631.000,00		
1.01 . 1.01.01 . 01 . 18 . 16	Pembinaan Kelembagaan dan Manajemen Sekolah Nonformal Kesetaraan	39.900.000,00	0,00	0,00	39.900.000,00	(1.882.200,00)	95,28
		38.017.800,00	0,00	0,00	38.017.800,00		
1.01 . 1.01.01 . 01 . 20	Penetapan Kurikulum Muatan Lokal Pendidikan Anak Usia Dini dan Pendidikan Nonformal	10.000.000,00	0,00	0,00	10.000.000,00	0,00	100,00
		10.000.000,00	0,00	0,00	10.000.000,00		
1.01 . 1.01.01 . 01 . 20 . 01	Penyusunan Kompetensi Dasar Muatan Lokal Pendidikan Anak Usia Dini dan Pendidikan Nonformal	10.000.000,00	0,00	0,00	10.000.000,00	0,00	100,00
		10.000.000,00	0,00	0,00	10.000.000,00		
1.01 . 1.01.01 . 01 . 23	Penerbitan Izin PAUD dan Pendidikan Nonformal yang Diselenggarakan oleh Masyarakat	44.000.000,00	0,00	0,00	44.000.000,00	(5.000,00)	99,99
		43.995.000,00	0,00	0,00	43.995.000,00		
1.01 . 1.01.01 . 01 . 23 . 03	Pembinaan PAUD dan Pendidikan Nonformal yang Diselenggarakan oleh Masyarakat	44.000.000,00	0,00	0,00	44.000.000,00	(5.000,00)	99,99
		43.995.000,00	0,00	0,00	43.995.000,00		
1.02	Kesehatan	69.031.634.936,99	0,00	19.983.957.886,00	98.245.592.822,99	(8.463.840.312,69)	91,39
		66.184.012.286,30	0,00	14.902.193.824,00	89.781.752.510,30		
1.02 . 1.02.01	DINAS KESEHATAN	69.031.634.936,99	0,00	19.983.957.886,00	98.245.592.822,99	(8.463.840.312,69)	91,39
		66.184.012.286,30	0,00	14.902.193.824,00	89.781.752.510,30		
1.02 . 1.02.01 . 01	DINAS KESEHATAN	36.092.712.023,99	0,00	14.924.981.000,00	59.467.693.023,99	(7.717.949.341,99)	87,02
		30.033.464.558,00	0,00	13.414.779.124,00	51.749.743.682,00		
1.02 . 1.02.01 . 01 . 01	Perencanaan Penganggaran dan Evaluasi Kinerja Perangkat Daerah	197.803.036,00	0,00	17.000.000,00	214.803.036,00	(11.246.657,00)	94,76
		187.077.379,00	0,00	16.479.000,00	203.556.379,00		
1.02 . 1.02.01 . 01 . 01 . 01	Penyusunan Dokumen Perencanaan Perangkat Daerah	51.609.125,00	0,00	17.000.000,00	68.609.125,00	(4.683.343,00)	93,17
		47.446.782,00	0,00	16.479.000,00	63.925.782,00		
1.02 . 1.02.01 . 01 . 01 . 04	Koordinasi dan Penyusunan DPA SKPD	51.921.911,00	0,00	0,00	51.921.911,00	(693.661,00)	98,66
		51.228.250,00	0,00	0,00	51.228.250,00		
1.02 . 1.02.01 . 01 . 01 . 06	Koordinasi dan Penyusunan Laporan Capaian Kinerja dan Ikhtisar Realisasi Kinerja SKPD	22.940.000,00	0,00	0,00	22.940.000,00	(1.310.000,00)	94,29
		21.630.000,00	0,00	0,00	21.630.000,00		
1.02 . 1.02.01 . 01 . 01 . 07	Evaluasi Kinerja Perangkat Daerah	71.332.000,00	0,00	0,00	71.332.000,00	(4.559.653,00)	93,61
		66.772.347,00	0,00	0,00	66.772.347,00		

KODE	URAIAN URUSAN, ORGANISASI, PROGRAM DAN KEGIATAN	ANGGARAN				BERTAMBAH / (BERKURANG)	
		REALISASI					
		JENIS BELANJA			JUMLAH	(Rp)	(%)
		PEGAWAI	BARANG & JASA	MODAL			
1	2	3	4	5	6 = 3 + 4 + 5	7	8
1.02 . 1.02.01 . 01 . 02	Administrasi Keuangan Perangkat Daerah	299.219.950,00	0,00	0,00	299.219.950,00	(51.397.051,00)	82,82
		247.822.899,00	0,00	0,00	247.822.899,00		
1.02 . 1.02.01 . 01 . 02 . 04	Koordinasi dan Pelaksanaan Akuntansi SKPD	194.220.000,00	0,00	0,00	194.220.000,00	(3.746.000,00)	98,07
		190.474.000,00	0,00	0,00	190.474.000,00		
1.02 . 1.02.01 . 01 . 02 . 06	Pengelolaan dan Penyiapan Bahan Tanggapan Pemeriksaan	75.000.000,00	0,00	0,00	75.000.000,00	(39.610.651,00)	47,19
		35.389.349,00	0,00	0,00	35.389.349,00		
1.02 . 1.02.01 . 01 . 02 . 07	Koordinasi dan Penyusunan Laporan Keuangan Bulanan Triwulanan Semesteran SKPD	29.999.950,00	0,00	0,00	29.999.950,00	(8.040.400,00)	73,20
		21.959.550,00	0,00	0,00	21.959.550,00		
1.02 . 1.02.01 . 01 . 03	Administrasi Barang Milik Daerah pada Perangkat Daerah	75.000.000,00	0,00	10.000.000,00	85.000.000,00	(86.000,00)	99,90
		74.924.000,00	0,00	9.990.000,00	84.914.000,00		
1.02 . 1.02.01 . 01 . 03 . 04	Pembinaan Pengawasan dan Pengendalian Barang Milik Daerah pada SKPD	75.000.000,00	0,00	10.000.000,00	85.000.000,00	(86.000,00)	99,90
		74.924.000,00	0,00	9.990.000,00	84.914.000,00		
1.02 . 1.02.01 . 01 . 05	Administrasi Kepegawaian Perangkat Daerah	71.000.000,00	0,00	12.000.000,00	83.000.000,00	(7.144.000,00)	91,39
		63.892.000,00	0,00	11.964.000,00	75.856.000,00		
1.02 . 1.02.01 . 01 . 05 . 03	Pendataan dan Pengolahan Administrasi Kepegawaian	45.000.000,00	0,00	12.000.000,00	57.000.000,00	(5.144.000,00)	90,98
		39.892.000,00	0,00	11.964.000,00	51.856.000,00		
1.02 . 1.02.01 . 01 . 05 . 09	Pendidikan dan Pelatihan Pegawai Berdasarkan Tugas dan Fungsi	26.000.000,00	0,00	0,00	26.000.000,00	(2.000.000,00)	92,31
		24.000.000,00	0,00	0,00	24.000.000,00		
1.02 . 1.02.01 . 01 . 06	Administrasi Umum Perangkat Daerah	136.905.968,00	0,00	0,00	136.905.968,00	(1.042.968,00)	99,24
		135.863.000,00	0,00	0,00	135.863.000,00		
1.02 . 1.02.01 . 01 . 06 . 01	Penyediaan Komponen Instalasi Listrik Penerangan Bangunan Kantor	6.956.808,00	0,00	0,00	6.956.808,00	(1.608,00)	99,98
		6.955.200,00	0,00	0,00	6.955.200,00		
1.02 . 1.02.01 . 01 . 06 . 02	Penyediaan Peralatan dan Perlengkapan Kantor	74.993.160,00	0,00	0,00	74.993.160,00	(685.360,00)	99,09
		74.307.800,00	0,00	0,00	74.307.800,00		
1.02 . 1.02.01 . 01 . 06 . 05	Penyediaan Barang Cetakan dan Penggandaan	30.000.000,00	0,00	0,00	30.000.000,00	0,00	100,00
		30.000.000,00	0,00	0,00	30.000.000,00		
1.02 . 1.02.01 . 01 . 06 . 06	Penyediaan Bahan Bacaan dan Peraturan Perundang undangan	4.956.000,00	0,00	0,00	4.956.000,00	(356.000,00)	92,82
		4.600.000,00	0,00	0,00	4.600.000,00		

KODE	URAIAN URUSAN, ORGANISASI, PROGRAM DAN KEGIATAN	ANGGARAN				BERTAMBAH / (BERKURANG)	
		REALISASI					
		JENIS BELANJA			JUMLAH	(Rp)	(%)
		PEGAWAI	BARANG & JASA	MODAL			
1	2	3	4	5	6 = 3 + 4 + 5	7	8
1.02 . 1.02.01 . 01 . 06 . 08	Fasilitasi Kunjungan Tamu	20.000.000,00	0,00	0,00	20.000.000,00	0,00	100,00
		20.000.000,00	0,00	0,00	20.000.000,00		
1.02 . 1.02.01 . 01 . 06 . 09	Penyelenggaraan Rapat Koordinasi dan Konsultasi SKPD	0,00	0,00	0,00	0,00	0,00	0,00
		0,00	0,00	0,00	0,00		
1.02 . 1.02.01 . 01 . 08	Penyediaan Jasa Penunjang Urusan Pemerintahan Daerah	801.577.905,28	0,00	0,00	801.577.905,28	(6.850.693,28)	99,15
		794.727.212,00	0,00	0,00	794.727.212,00		
1.02 . 1.02.01 . 01 . 08 . 01	Penyediaan Jasa Surat Menyurat	2.880.000,00	0,00	0,00	2.880.000,00	0,00	100,00
		2.880.000,00	0,00	0,00	2.880.000,00		
1.02 . 1.02.01 . 01 . 08 . 02	Penyediaan Jasa Komunikasi Sumber Daya Air dan Listrik	211.397.905,28	0,00	0,00	211.397.905,28	(5.880.693,28)	97,22
		205.517.212,00	0,00	0,00	205.517.212,00		
1.02 . 1.02.01 . 01 . 08 . 04	Penyediaan Jasa Pelayanan Umum Kantor	587.300.000,00	0,00	0,00	587.300.000,00	(970.000,00)	99,83
		586.330.000,00	0,00	0,00	586.330.000,00		
1.02 . 1.02.01 . 01 . 09	Pemeliharaan Barang Milik Daerah Penunjang Urusan Pemerintahan Daerah	18.030.000,00	0,00	12.500.000,00	30.530.000,00	(94.000,00)	99,69
		17.986.000,00	0,00	12.450.000,00	30.436.000,00		
1.02 . 1.02.01 . 01 . 09 . 02	Penyediaan Jasa Pemeliharaan Biaya Pemeliharaan Pajak dan Perizinan Kendaraan Dinas Operasional atau Lapangan	10.000.000,00	0,00	0,00	10.000.000,00	(4.000,00)	99,96
		9.996.000,00	0,00	0,00	9.996.000,00		
1.02 . 1.02.01 . 01 . 09 . 10	Pemeliharaan Rehabilitasi Sarana dan Prasarana Gedung Kantor atau Bangunan Lainnya	8.030.000,00	0,00	12.500.000,00	20.530.000,00	(90.000,00)	99,56
		7.990.000,00	0,00	12.450.000,00	20.440.000,00		
1.02 . 1.02.01 . 01 . 10	Peningkatan Pelayanan BLUD	0,00	0,00	0,00	0,00	0,00	0,00
		0,00	0,00	0,00	0,00		
1.02 . 1.02.01 . 01 . 10 . 01	Pelayanan dan Penunjang Pelayanan BLUD	0,00	0,00	0,00	0,00	0,00	0,00
		0,00	0,00	0,00	0,00		
1.02 . 1.02.01 . 01 . 15	Penyediaan Fasilitas Pelayanan Kesehatan untuk UKM dan UKP Kewenangan Daerah Kabupaten Kota	5.768.262.635,71	0,00	14.714.001.000,00	28.932.263.635,71	(3.134.580.961,71)	89,17
		4.280.769.420,00	0,00	13.215.413.254,00	25.797.682.674,00		
1.02 . 1.02.01 . 01 . 15 . 02	Pembangunan Puskesmas	564.187.000,00	0,00	2.629.956.000,00	11.644.143.000,00	(606.733.206,00)	94,79
		526.796.000,00	0,00	2.209.113.794,00	11.037.409.794,00		
1.02 . 1.02.01 . 01 . 15 . 03	Pembangunan Fasilitas Kesehatan Lainnya	50.000.000,00	0,00	0,00	50.000.000,00	0,00	100,00
		50.000.000,00	0,00	0,00	50.000.000,00		

KODE	URAIAN URUSAN, ORGANISASI, PROGRAM DAN KEGIATAN	ANGGARAN				BERTAMBAH / (BERKURANG)	
		REALISASI					
		JENIS BELANJA			JUMLAH	(Rp)	(%)
		PEGAWAI	BARANG & JASA	MODAL			
1	2	3	4	5	6 = 3 + 4 + 5	7	8
1.02 . 1.02.01 . 01 . 15 . 05	Pengembangan Rumah Sakit	1.747.734.750,71	0,00	12.084.045.000,00	13.831.779.750,71	(1.825.481.026,71)	86,80
		999.999.264,00	0,00	11.006.299.460,00	12.006.298.724,00		
1.02 . 1.02.01 . 01 . 15 . 06	Pengembangan Puskesmas	50.000.000,00	0,00	0,00	50.000.000,00	(5.895.500,00)	88,21
		44.104.500,00	0,00	0,00	44.104.500,00		
1.02 . 1.02.01 . 01 . 15 . 07	Pengembangan Fasilitas Kesehatan Lainnya	0,00	0,00	0,00	0,00	0,00	0,00
		0,00	0,00	0,00	0,00		
1.02 . 1.02.01 . 01 . 15 . 12	Pengadaan Sarana Fasilitas Pelayanan Kesehatan	284.238.000,00	0,00	0,00	284.238.000,00	(2.000,00)	100,00
		284.236.000,00	0,00	0,00	284.236.000,00		
1.02 . 1.02.01 . 01 . 15 . 13	Pengadaan Prasarana dan Pendukung Fasilitas Pelayanan Kesehatan	39.399.760,00	0,00	0,00	39.399.760,00	(7.374.832,00)	81,28
		32.024.928,00	0,00	0,00	32.024.928,00		
1.02 . 1.02.01 . 01 . 15 . 15	Pengadaan dan Pemeliharaan Alat Kalibrasi	80.000.000,00	0,00	0,00	80.000.000,00	(590.400,00)	99,26
		79.409.600,00	0,00	0,00	79.409.600,00		
1.02 . 1.02.01 . 01 . 15 . 16	Pengadaan Obat Vaksin	2.167.121.125,00	0,00	0,00	2.167.121.125,00	(129.866.997,00)	94,01
		2.037.254.128,00	0,00	0,00	2.037.254.128,00		
1.02 . 1.02.01 . 01 . 15 . 20	Pemeliharaan Rutin dan Berkala Alat Kesehatan Alat Penunjang Medik Fasilitas Pelayanan Kesehatan	0,00	0,00	0,00	0,00	0,00	0,00
		0,00	0,00	0,00	0,00		
1.02 . 1.02.01 . 01 . 15 . 21	Distribusi Alat Kesehatan, Obat, Vaksin, BMHP, Mananan dan Minuman ke Puskesmas serta Fasilitas Kesehatan Lainnya	785.582.000,00	0,00	0,00	785.582.000,00	(558.637.000,00)	28,89
		226.945.000,00	0,00	0,00	226.945.000,00		
1.02 . 1.02.01 . 01 . 16	Penyediaan Layanan Kesehatan untuk UKM dan UKP Rujukan Tingkat Daerah Kabupaten Kota	25.646.014.529,00	0,00	74.480.000,00	25.720.494.529,00	(4.255.747.870,00)	83,45
		21.396.221.659,00	0,00	68.525.000,00	21.464.746.659,00		
1.02 . 1.02.01 . 01 . 16 . 01	Pengelolaan Pelayanan Kesehatan Ibu Hamil	839.807.250,00	0,00	0,00	839.807.250,00	(119.320.000,00)	85,79
		720.487.250,00	0,00	0,00	720.487.250,00		
1.02 . 1.02.01 . 01 . 16 . 02	Pengelolaan Pelayanan Kesehatan Ibu Bersalin	1.455.624.000,00	0,00	0,00	1.455.624.000,00	(169.647.575,00)	88,35
		1.285.976.425,00	0,00	0,00	1.285.976.425,00		
1.02 . 1.02.01 . 01 . 16 . 03	Pengelolaan Pelayanan Kesehatan Bayi Baru Lahir	67.000.000,00	0,00	0,00	67.000.000,00	(38.800.000,00)	42,09
		28.200.000,00	0,00	0,00	28.200.000,00		
1.02 . 1.02.01 . 01 . 16 . 04	Pengelolaan Pelayanan Kesehatan Balita	20.000.000,00	0,00	0,00	20.000.000,00	(2.957.000,00)	85,22
		17.043.000,00	0,00	0,00	17.043.000,00		

KODE	URAIAN URUSAN, ORGANISASI, PROGRAM DAN KEGIATAN	ANGGARAN				BERTAMBAH / (BERKURANG)	
		REALISASI					
		JENIS BELANJA			JUMLAH	(Rp)	(%)
		PEGAWAI	BARANG & JASA	MODAL			
1	2	3	4	5	6 = 3 + 4 + 5	7	8
1.02 . 1.02.01 . 01 . 16 . 05	Pengelolaan Pelayanan Kesehatan pada Usia Pendidikan Dasar	145.875.000,00	0,00	0,00	145.875.000,00	(47.175.000,00)	67,66
		98.700.000,00	0,00	0,00	98.700.000,00		
1.02 . 1.02.01 . 01 . 16 . 06	Pengelolaan Pelayanan Kesehatan pada Usia Produktif	38.926.000,00	0,00	0,00	38.926.000,00	(15.700.000,00)	59,67
		23.226.000,00	0,00	0,00	23.226.000,00		
1.02 . 1.02.01 . 01 . 16 . 07	Pengelolaan Pelayanan Kesehatan pada Usia Lanjut	162.000.000,00	0,00	0,00	162.000.000,00	(28.940.000,00)	82,14
		133.060.000,00	0,00	0,00	133.060.000,00		
1.02 . 1.02.01 . 01 . 16 . 12	Pengelolaan Pelayanan Kesehatan Orang dengan Risiko Terinfeksi HIV	63.400.000,00	0,00	0,00	63.400.000,00	(17.228.461,00)	72,83
		46.171.539,00	0,00	0,00	46.171.539,00		
1.02 . 1.02.01 . 01 . 16 . 13	Pengelolaan Pelayanan Kesehatan bagi Penduduk pada Kondisi Kejadian Luar Biasa (KLB)	4.218.358.500,00	0,00	0,00	4.218.358.500,00	(2.562.004.528,00)	39,27
		1.656.353.972,00	0,00	0,00	1.656.353.972,00		
1.02 . 1.02.01 . 01 . 16 . 15	Pengelolaan Pelayanan Kesehatan Gizi Masyarakat	2.652.495.009,00	0,00	0,00	2.652.495.009,00	(415.674.077,00)	84,33
		2.236.820.932,00	0,00	0,00	2.236.820.932,00		
1.02 . 1.02.01 . 01 . 16 . 16	Pengelolaan Pelayanan Kesehatan Kerja dan Olahraga	127.704.000,00	0,00	0,00	127.704.000,00	(4.657.000,00)	96,35
		123.047.000,00	0,00	0,00	123.047.000,00		
1.02 . 1.02.01 . 01 . 16 . 17	Pengelolaan Pelayanan Kesehatan Lingkungan	588.430.500,00	0,00	0,00	588.430.500,00	(124.912.000,00)	78,77
		463.518.500,00	0,00	0,00	463.518.500,00		
1.02 . 1.02.01 . 01 . 16 . 18	Pengelolaan Pelayanan Promosi Kesehatan	823.199.100,00	0,00	0,00	823.199.100,00	(269.193.200,00)	67,30
		554.005.900,00	0,00	0,00	554.005.900,00		
1.02 . 1.02.01 . 01 . 16 . 20	Pengelolaan Surveilans Kesehatan	150.753.000,00	0,00	0,00	150.753.000,00	(73.041.406,00)	51,55
		77.711.594,00	0,00	0,00	77.711.594,00		
1.02 . 1.02.01 . 01 . 16 . 22	Pengelolaan Pelayanan Kesehatan Jiwa dan NAPZA	44.999.790,00	0,00	0,00	44.999.790,00	(7.314.765,00)	83,74
		37.685.025,00	0,00	0,00	37.685.025,00		
1.02 . 1.02.01 . 01 . 16 . 23	Pengelolaan Upaya Kesehatan Khusus	35.000.000,00	0,00	0,00	35.000.000,00	(43.600,00)	99,88
		34.956.400,00	0,00	0,00	34.956.400,00		
1.02 . 1.02.01 . 01 . 16 . 24	Pengelolaan Upaya Pengurangan Risiko Krisis Kesehatan dan Pasca Krisis Kesehatan	864.991.250,00	0,00	0,00	864.991.250,00	(11.254.091,00)	98,70
		853.737.159,00	0,00	0,00	853.737.159,00		
1.02 . 1.02.01 . 01 . 16 . 25	Pelayanan Kesehatan Penyakit Menular dan Tidak Menular	1.751.464.430,00	0,00	38.180.000,00	1.789.644.430,00	(103.952.917,00)	94,19
		1.647.916.513,00	0,00	37.775.000,00	1.685.691.513,00		

KODE	URAIAN URUSAN, ORGANISASI, PROGRAM DAN KEGIATAN	ANGGARAN				BERTAMBAH / (BERKURANG)	
		REALISASI					
		JENIS BELANJA			JUMLAH	(Rp)	(%)
		PEGAWAI	BARANG & JASA	MODAL			
1	2	3	4	5	6 = 3 + 4 + 5	7	8
1.02 . 1.02.01 . 01 . 16 . 26	Pengelolaan Jaminan Kesehatan Masyarakat	10.349.727.200,00	0,00	36.300.000,00	10.386.027.200,00	(5.630.500,00)	99,95
		10.349.646.700,00	0,00	30.750.000,00	10.380.396.700,00		
1.02 . 1.02.01 . 01 . 16 . 29	Penyelenggaraan Kabupaten Kota Sehat	80.000.000,00	0,00	0,00	80.000.000,00	(901.000,00)	98,87
		79.099.000,00	0,00	0,00	79.099.000,00		
1.02 . 1.02.01 . 01 . 16 . 33	Operasional Pelayanan Puskesmas	964.521.750,00	0,00	0,00	964.521.750,00	(85.535.000,00)	91,13
		878.986.750,00	0,00	0,00	878.986.750,00		
1.02 . 1.02.01 . 01 . 16 . 35	Pelaksanaan Akreditasi Fasilitas Kesehatan di Kabupaten Kota	151.737.750,00	0,00	0,00	151.737.750,00	(151.737.750,00)	0,00
		0,00	0,00	0,00	0,00		
1.02 . 1.02.01 . 01 . 16 . 36	Investigasi Awal Kejadian Tidak Diharapkan Kejadian Ikutan Pasca Imunisasi dan Pemberian Obat Massal	20.000.000,00	0,00	0,00	20.000.000,00	(125.000,00)	99,38
		19.875.000,00	0,00	0,00	19.875.000,00		
1.02 . 1.02.01 . 01 . 16 . 37	Pelaksanaan Kewaspadaan Dini dan Respon Wabah	30.000.000,00	0,00	0,00	30.000.000,00	(3.000,00)	99,99
		29.997.000,00	0,00	0,00	29.997.000,00		
1.02 . 1.02.01 . 01 . 18	Penerbitan Izin Rumah Sakit Kelas C D dan Fasilitas Pelayanan Kesehatan Tingkat Daerah Kabupaten Kota	1.356.619.000,00	0,00	85.000.000,00	1.441.619.000,00	(90.353.630,00)	93,73
		1.271.307.500,00	0,00	79.957.870,00	1.351.265.370,00		
1.02 . 1.02.01 . 01 . 18 . 01	Pengendalian dan Pengawasan serta Tindak Lanjut Pengawasan Perizinan Rumah Sakit Kelas C D dan Fasilitas Pelayanan Kesehatan Lainnya	74.000.000,00	0,00	0,00	74.000.000,00	(7.696.000,00)	89,60
		66.304.000,00	0,00	0,00	66.304.000,00		
1.02 . 1.02.01 . 01 . 18 . 03	Peningkatan Mutu Pelayanan Fasilitas Kesehatan	1.251.619.000,00	0,00	85.000.000,00	1.336.619.000,00	(78.702.830,00)	94,11
		1.177.958.300,00	0,00	79.957.870,00	1.257.916.170,00		
1.02 . 1.02.01 . 01 . 18 . 04	Penyiapan Perumusan dan Pelaksanaan Pelayanan Kesehatan Rujukan	31.000.000,00	0,00	0,00	31.000.000,00	(3.954.800,00)	87,24
		27.045.200,00	0,00	0,00	27.045.200,00		
1.02 . 1.02.01 . 01 . 20	Perencanaan Kebutuhan dan Pendayagunaan Sumberdaya Manusia Kesehatan untuk UKP dan UKM di Wilayah Kabupaten Kota	1.022.112.000,00	0,00	0,00	1.022.112.000,00	(15.256.311,00)	98,51
		1.006.855.689,00	0,00	0,00	1.006.855.689,00		
1.02 . 1.02.01 . 01 . 20 . 02	Pemenuhan Kebutuhan Sumber Daya Manusia Kesehatan sesuai Standar	924.000.000,00	0,00	0,00	924.000.000,00	(5.546.200,00)	99,40
		918.453.800,00	0,00	0,00	918.453.800,00		
1.02 . 1.02.01 . 01 . 20 . 03	Pembinaan dan Pengawasan Sumber Daya Manusia Kesehatan	98.112.000,00	0,00	0,00	98.112.000,00	(9.710.111,00)	90,10
		88.401.889,00	0,00	0,00	88.401.889,00		

KODE	URAIAN URUSAN, ORGANISASI, PROGRAM DAN KEGIATAN	ANGGARAN				BERTAMBAH / (BERKURANG)		
		REALISASI						
		JENIS BELANJA			JUMLAH	(Rp)	(%)	
		PEGAWAI	BARANG & JASA	MODAL				
1	2	3	4	5	6 = 3 + 4 + 5	7	8	
1.02 . 1.02.01 . 01 . 21	Pengembangan Mutu dan Peningkatan Kompetensi Teknis Sumber Daya Manusia Kesehatan Tingkat Daerah Kabupaten Kota	232.485.000,00	0,00	0,00	232.485.000,00	(20.272.000,00)	91,28	
		212.213.000,00	0,00	0,00	212.213.000,00			
1.02 . 1.02.01 . 01 . 21 . 01	Pengembangan Mutu dan Peningkatan Kompetensi Teknis Sumber Daya Manusia Kesehatan Tingkat Daerah Kabupaten Kota	232.485.000,00	0,00	0,00	232.485.000,00	(20.272.000,00)	91,28	
		212.213.000,00	0,00	0,00	212.213.000,00			
1.02 . 1.02.01 . 01 . 22	Pemberian Izin Apotek Toko Obat Toko Alat Kesehatan dan Optikal Usaha Mikro Obat Tradisional UMOT	29.028.000,00	0,00	0,00	29.028.000,00	(456.000,00)	98,43	
		28.572.000,00	0,00	0,00	28.572.000,00			
1.02 . 1.02.01 . 01 . 22 . 01	Pengendalian dan Pengawasan serta Tindak Lanjut Pengawasan Perizinan Apotek Toko Obat Toko Alat Kesehatan dan Optikal Usaha Mikro Obat Tradisional UMOT	29.028.000,00	0,00	0,00	29.028.000,00	(456.000,00)	98,43	
		28.572.000,00	0,00	0,00	28.572.000,00			
1.02 . 1.02.01 . 01 . 24	Penerbitan Sertifikat Produksi Pangan Industri Rumah Tangga dan Nomor P IRT sebagai Izin Produksi untuk Produk Makanan Minuman Tertentu yang dapat Diproduksi oleh Industri Rumah Tangga	94.809.000,00	0,00	0,00	94.809.000,00	(39.691.000,00)	58,14	
		55.118.000,00	0,00	0,00	55.118.000,00			
1.02 . 1.02.01 . 01 . 24 . 01	Pengendalian dan Pengawasan serta Tindak Lanjut Pengawasan Sertifikat Produksi Pangan Industri Rumah Tangga dan Nomor P IRT sebagai Izin Produksi untuk Produk Makanan Minuman Tertentu yang dapat Diproduksi oleh Industri Rumah Tangga	94.809.000,00	0,00	0,00	94.809.000,00	(39.691.000,00)	58,14	
		55.118.000,00	0,00	0,00	55.118.000,00			
1.02 . 1.02.01 . 01 . 25	Penerbitan Sertifikat Laik Higiene Sanitasi Tempat Pengelolaan Makanan TPM antara lain Jasa Boga Rumah Makan Restoran dan Depot Air Minum DAM	100.000.000,00	0,00	0,00	100.000.000,00	(32.051.000,00)	67,95	
		67.949.000,00	0,00	0,00	67.949.000,00			
1.02 . 1.02.01 . 01 . 25 . 01	Pengendalian dan Pengawasan serta Tindak Lanjut Pengawasan Penerbitan Sertifikat Laik Higiene Sanitasi Tempat Pengelolaan Makanan TPM antara lain Jasa Boga Rumah Makan Restoran dan Depot Air Minum DAM	100.000.000,00	0,00	0,00	100.000.000,00	(32.051.000,00)	67,95	
		67.949.000,00	0,00	0,00	67.949.000,00			
1.02 . 1.02.01 . 01 . 27	Pemeriksaan dan Tindak Lanjut Hasil Pemeriksaan Post Market pada Produksi dan Produk Makanan Minuman Industri Rumah Tangga	91.391.000,00	0,00	0,00	91.391.000,00	(46.027.200,00)	49,64	
		45.363.800,00	0,00	0,00	45.363.800,00			

KODE	URAIAN URUSAN, ORGANISASI, PROGRAM DAN KEGIATAN	ANGGARAN				BERTAMBAH / (BERKURANG)	
		REALISASI					
		JENIS BELANJA			JUMLAH	(Rp)	(%)
		PEGAWAI	BARANG & JASA	MODAL			
1	2	3	4	5	6 = 3 + 4 + 5	7	8
1.02 . 1.02.01 . 01 . 27 . 01	Pemeriksaan Post Market pada Produk Makanan Minuman Industri Rumah Tangga yang Beredar dan Pengawasan serta Tindak Lanjut Pengawasan	91.391.000,00	0,00	0,00	91.391.000,00	(46.027.200,00)	49,64
		45.363.800,00	0,00	0,00	45.363.800,00		
1.02 . 1.02.01 . 01 . 28	Advokasi Pemberdayaan Kemitraan Peningkatan Peran serta Masyarakat dan Lintas Sektor Tingkat Daerah Kabupaten Kota	72.550.000,00	0,00	0,00	72.550.000,00	(2.669.000,00)	96,32
		69.881.000,00	0,00	0,00	69.881.000,00		
1.02 . 1.02.01 . 01 . 28 . 01	Peningkatan Upaya Promosi Kesehatan Advokasi Kemitraan dan Pemberdayaan Masyarakat	72.550.000,00	0,00	0,00	72.550.000,00	(2.669.000,00)	96,32
		69.881.000,00	0,00	0,00	69.881.000,00		
1.02 . 1.02.01 . 01 . 29	Pelaksanaan Sehat dalam rangka Promotif Preventif Tingkat Daerah Kabupaten Kota	60.000.000,00	0,00	0,00	60.000.000,00	(2.983.000,00)	95,03
		57.017.000,00	0,00	0,00	57.017.000,00		
1.02 . 1.02.01 . 01 . 29 . 01	Penyelenggaraan Promosi Kesehatan dan Gerakan Hidup Bersih dan Sehat	60.000.000,00	0,00	0,00	60.000.000,00	(2.983.000,00)	95,03
		57.017.000,00	0,00	0,00	57.017.000,00		
1.02 . 1.02.01 . 01 . 30	Pengembangan dan Pelaksanaan Upaya Kesehatan Bersumber Daya Masyarakat UKBM Tingkat Daerah Kabupaten Kota	19.904.000,00	0,00	0,00	19.904.000,00	0,00	100,00
		19.904.000,00	0,00	0,00	19.904.000,00		
1.02 . 1.02.01 . 01 . 30 . 01	Bimbingan Teknis dan Supervisi Pengembangan dan Pelaksanaan Upaya Kesehatan Bersumber Daya Masyarakat UKBM	19.904.000,00	0,00	0,00	19.904.000,00	0,00	100,00
		19.904.000,00	0,00	0,00	19.904.000,00		
1.02 . 1.02.01 . 02	RSUD JARAGA SASAMEH (BLUD)	30.460.834.262,00	0,00	4.606.316.385,00	35.797.150.647,00	(474.315.975,70)	98,67
		33.893.256.571,30	0,00	1.085.131.700,00	35.322.834.671,30		
1.02 . 1.02.01 . 02 . 10	Peningkatan Pelayanan BLUD	30.460.834.262,00	0,00	4.606.316.385,00	35.797.150.647,00	(474.315.975,70)	98,67
		33.893.256.571,30	0,00	1.085.131.700,00	35.322.834.671,30		
1.02 . 1.02.01 . 02 . 10 . 01	Pelayanan dan Penunjang Pelayanan BLUD	30.460.834.262,00	0,00	4.606.316.385,00	35.797.150.647,00	(474.315.975,70)	98,67
		33.893.256.571,30	0,00	1.085.131.700,00	35.322.834.671,30		
1.02 . 1.02.01 . 03	PUSKESMAS BUNTOK (JKN)	1.009.065.000,00	0,00	53.835.000,00	1.112.900.000,00	(138.075.000,00)	87,59
		884.790.000,00	0,00	40.435.000,00	974.825.000,00		
1.02 . 1.02.01 . 03 . 16	Penyediaan Layanan Kesehatan untuk UKM dan UKP Rujukan Tingkat Daerah Kabupaten/Kota	1.009.065.000,00	0,00	53.835.000,00	1.112.900.000,00	(138.075.000,00)	87,59
		884.790.000,00	0,00	40.435.000,00	974.825.000,00		
1.02 . 1.02.01 . 03 . 16 . 33	Operasional Pelayanan Puskesmas	1.009.065.000,00	0,00	53.835.000,00	1.112.900.000,00	(138.075.000,00)	87,59
		884.790.000,00	0,00	40.435.000,00	974.825.000,00		

KODE	URAIAN URUSAN, ORGANISASI, PROGRAM DAN KEGIATAN	ANGGARAN				BERTAMBAH / (BERKURANG)	
		REALISASI					
		JENIS BELANJA			JUMLAH	(Rp)	(%)
		PEGAWAI	BARANG & JASA	MODAL			
1	2	3	4	5	6 = 3 + 4 + 5	7	8
1.02 . 1.02.01 . 04	PUSKESMAS BABAI (JKN)	127.788.301,00	0,00	67.705.001,00	195.493.302,00	(30.472.652,00)	84,41
		115.723.150,00	0,00	49.297.500,00	165.020.650,00		
1.02 . 1.02.01 . 04 . 16	Penyediaan Layanan Kesehatan untuk UKM dan UKP Rujukan Tingkat Daerah Kabupaten/Kota	127.788.301,00	0,00	67.705.001,00	195.493.302,00	(30.472.652,00)	84,41
		115.723.150,00	0,00	49.297.500,00	165.020.650,00		
1.02 . 1.02.01 . 04 . 16 . 33	Operasional Pelayanan Puskesmas	127.788.301,00	0,00	67.705.001,00	195.493.302,00	(30.472.652,00)	84,41
		115.723.150,00	0,00	49.297.500,00	165.020.650,00		
1.02 . 1.02.01 . 05	PUSKESMAS BANGKUANG (JKN)	115.757.557,00	0,00	8.300.000,00	124.057.557,00	(16.514.260,00)	86,69
		99.243.297,00	0,00	8.300.000,00	107.543.297,00		
1.02 . 1.02.01 . 05 . 16	Penyediaan Layanan Kesehatan untuk UKM dan UKP Rujukan Tingkat Daerah Kabupaten/Kota	115.757.557,00	0,00	8.300.000,00	124.057.557,00	(16.514.260,00)	86,69
		99.243.297,00	0,00	8.300.000,00	107.543.297,00		
1.02 . 1.02.01 . 05 . 16 . 33	Operasional Pelayanan Puskesmas	115.757.557,00	0,00	8.300.000,00	124.057.557,00	(16.514.260,00)	86,69
		99.243.297,00	0,00	8.300.000,00	107.543.297,00		
1.02 . 1.02.01 . 06	PUSKESMAS BANTAI BAMBURE (JKN)	37.458.200,00	0,00	0,00	37.458.200,00	(137.530,00)	99,63
		37.320.670,00	0,00	0,00	37.320.670,00		
1.02 . 1.02.01 . 06 . 16	Penyediaan Layanan Kesehatan untuk UKM dan UKP Rujukan Tingkat Daerah Kabupaten/Kota	37.458.200,00	0,00	0,00	37.458.200,00	(137.530,00)	99,63
		37.320.670,00	0,00	0,00	37.320.670,00		
1.02 . 1.02.01 . 06 . 16 . 33	Operasional Pelayanan Puskesmas	37.458.200,00	0,00	0,00	37.458.200,00	(137.530,00)	99,63
		37.320.670,00	0,00	0,00	37.320.670,00		
1.02 . 1.02.01 . 07	PUSKESMAS BARU (JKN)	67.094.021,00	0,00	0,00	67.094.021,00	(41.100,00)	99,94
		67.052.921,00	0,00	0,00	67.052.921,00		
1.02 . 1.02.01 . 07 . 16	Penyediaan Layanan Kesehatan untuk UKM dan UKP Rujukan Tingkat Daerah Kabupaten/Kota	67.094.021,00	0,00	0,00	67.094.021,00	(41.100,00)	99,94
		67.052.921,00	0,00	0,00	67.052.921,00		
1.02 . 1.02.01 . 07 . 16 . 33	Operasional Pelayanan Puskesmas	67.094.021,00	0,00	0,00	67.094.021,00	(41.100,00)	99,94
		67.052.921,00	0,00	0,00	67.052.921,00		
1.02 . 1.02.01 . 08	PUSKESMAS JENAMAS (JKN)	84.069.387,00	0,00	30.012.000,00	114.081.387,00	(443.870,00)	99,61
		83.625.517,00	0,00	30.012.000,00	113.637.517,00		
1.02 . 1.02.01 . 08 . 16	Penyediaan Layanan Kesehatan untuk UKM dan UKP Rujukan Tingkat Daerah Kabupaten/Kota	84.069.387,00	0,00	30.012.000,00	114.081.387,00	(443.870,00)	99,61
		83.625.517,00	0,00	30.012.000,00	113.637.517,00		

KODE	URAIAN URUSAN, ORGANISASI, PROGRAM DAN KEGIATAN	ANGGARAN				BERTAMBAH / (BERKURANG)	
		REALISASI					
		JENIS BELANJA			JUMLAH	(Rp)	(%)
		PEGAWAI	BARANG & JASA	MODAL			
1	2	3	4	5	6 = 3 + 4 + 5	7	8
1.02 . 1.02.01 . 08 . 16 . 33	Operasional Pelayanan Puskesmas	84.069.387,00	0,00	30.012.000,00	114.081.387,00	(443.870,00)	99,61
		83.625.517,00	0,00	30.012.000,00	113.637.517,00		
1.02 . 1.02.01 . 09	PUSKESMAS KALAHIEEN (JKN)	250.675.894,00	0,00	117.995.000,00	368.670.894,00	(11.750.412,00)	96,81
		252.425.482,00	0,00	104.495.000,00	356.920.482,00		
1.02 . 1.02.01 . 09 . 16	Penyediaan Layanan Kesehatan untuk UKM dan UKP Rujukan Tingkat Daerah Kabupaten/Kota	250.675.894,00	0,00	117.995.000,00	368.670.894,00	(11.750.412,00)	96,81
		252.425.482,00	0,00	104.495.000,00	356.920.482,00		
1.02 . 1.02.01 . 09 . 16 . 33	Operasional Pelayanan Puskesmas	250.675.894,00	0,00	117.995.000,00	368.670.894,00	(11.750.412,00)	96,81
		252.425.482,00	0,00	104.495.000,00	356.920.482,00		
1.02 . 1.02.01 . 10	PUSKESMAS MANGKATIP (JKN)	266.644.000,00	0,00	79.989.000,00	346.633.000,00	(20.635.000,00)	94,05
		251.079.000,00	0,00	74.919.000,00	325.998.000,00		
1.02 . 1.02.01 . 10 . 16	Penyediaan Layanan Kesehatan untuk UKM dan UKP Rujukan Tingkat Daerah Kabupaten/Kota	266.644.000,00	0,00	79.989.000,00	346.633.000,00	(20.635.000,00)	94,05
		251.079.000,00	0,00	74.919.000,00	325.998.000,00		
1.02 . 1.02.01 . 10 . 16 . 33	Operasional Pelayanan Puskesmas	266.644.000,00	0,00	79.989.000,00	346.633.000,00	(20.635.000,00)	94,05
		251.079.000,00	0,00	74.919.000,00	325.998.000,00		
1.02 . 1.02.01 . 11	PUSKESMAS PATAS I (JKN)	157.027.508,00	0,00	0,00	157.027.508,00	(36.175.045,00)	76,96
		120.852.463,00	0,00	0,00	120.852.463,00		
1.02 . 1.02.01 . 11 . 16	Penyediaan Layanan Kesehatan untuk UKM dan UKP Rujukan Tingkat Daerah Kabupaten/Kota	157.027.508,00	0,00	0,00	157.027.508,00	(36.175.045,00)	76,96
		120.852.463,00	0,00	0,00	120.852.463,00		
1.02 . 1.02.01 . 11 . 16 . 33	Operasional Pelayanan Puskesmas	157.027.508,00	0,00	0,00	157.027.508,00	(36.175.045,00)	76,96
		120.852.463,00	0,00	0,00	120.852.463,00		
1.02 . 1.02.01 . 12	PUSKESMAS PENDANG (JKN)	220.699.513,00	0,00	78.238.000,00	298.937.513,00	(16.503.900,00)	94,48
		204.195.613,00	0,00	78.238.000,00	282.433.613,00		
1.02 . 1.02.01 . 12 . 16	Penyediaan Layanan Kesehatan untuk UKM dan UKP Rujukan Tingkat Daerah Kabupaten/Kota	220.699.513,00	0,00	78.238.000,00	298.937.513,00	(16.503.900,00)	94,48
		204.195.613,00	0,00	78.238.000,00	282.433.613,00		
1.02 . 1.02.01 . 12 . 16 . 33	Operasional Pelayanan Puskesmas	220.699.513,00	0,00	78.238.000,00	298.937.513,00	(16.503.900,00)	94,48
		204.195.613,00	0,00	78.238.000,00	282.433.613,00		
1.02 . 1.02.01 . 13	PUSKESMAS SABABILAH (JKN)	75.692.430,00	0,00	9.605.000,00	85.297.430,00	(394.686,00)	99,54
		75.297.744,00	0,00	9.605.000,00	84.902.744,00		

KODE	URAIAN URUSAN, ORGANISASI, PROGRAM DAN KEGIATAN	ANGGARAN				BERTAMBAH / (BERKURANG)	
		REALISASI					
		JENIS BELANJA			JUMLAH	(Rp)	(%)
		PEGAWAI	BARANG & JASA	MODAL			
1	2	3	4	5	6 = 3 + 4 + 5	7	8
1.02 . 1.02.01 . 13 . 16	Penyediaan Layanan Kesehatan untuk UKM dan UKP Rujukan Tingkat Daerah Kabupaten/Kota	75.692.430,00	0,00	9.605.000,00	85.297.430,00	(394.686,00)	99,54
		75.297.744,00	0,00	9.605.000,00	84.902.744,00		
1.02 . 1.02.01 . 13 . 16 . 33	Operasional Pelayanan Puskesmas	75.692.430,00	0,00	9.605.000,00	85.297.430,00	(394.686,00)	99,54
		75.297.744,00	0,00	9.605.000,00	84.902.744,00		
1.02 . 1.02.01 . 14	PUSKESMAS TABAK KANILAN (JKN)	66.116.840,00	0,00	6.981.500,00	73.098.340,00	(431.540,00)	99,41
		65.685.300,00	0,00	6.981.500,00	72.666.800,00		
1.02 . 1.02.01 . 14 . 16	Penyediaan Layanan Kesehatan untuk UKM dan UKP Rujukan Tingkat Daerah Kabupaten/Kota	66.116.840,00	0,00	6.981.500,00	73.098.340,00	(431.540,00)	99,41
		65.685.300,00	0,00	6.981.500,00	72.666.800,00		
1.02 . 1.02.01 . 14 . 16 . 33	Operasional Pelayanan Puskesmas	66.116.840,00	0,00	6.981.500,00	73.098.340,00	(431.540,00)	99,41
		65.685.300,00	0,00	6.981.500,00	72.666.800,00		
1.03	Pekerjaan Umum dan Penataan Ruang	17.278.560.849,78	0,00	11.132.813.960,00	157.869.903.609,78	(8.415.239.659,78)	94,67
		17.017.409.813,00	0,00	11.103.907.050,00	149.454.663.950,00		
1.03 . 1.03.01	DINAS PEKERJAAN UMUM DAN PENATAAN RUANG	17.278.560.849,78	0,00	11.132.813.960,00	157.869.903.609,78	(8.415.239.659,78)	94,67
		17.017.409.813,00	0,00	11.103.907.050,00	149.454.663.950,00		
1.03 . 1.03.01 . 01	DINAS PEKERJAAN UMUM DAN PENATAAN RUANG	17.278.560.849,78	0,00	11.132.813.960,00	157.869.903.609,78	(8.415.239.659,78)	94,67
		17.017.409.813,00	0,00	11.103.907.050,00	149.454.663.950,00		
1.03 . 1.03.01 . 01 . 01	Perencanaan Penganggaran dan Evaluasi Kinerja Perangkat Daerah	154.999.809,20	0,00	0,00	154.999.809,20	(1.506.309,20)	99,03
		153.493.500,00	0,00	0,00	153.493.500,00		
1.03 . 1.03.01 . 01 . 01 . 02	Koordinasi dan Penyusunan Dokumen RKA SKPD	99.999.809,20	0,00	0,00	99.999.809,20	(1.506.309,20)	98,49
		98.493.500,00	0,00	0,00	98.493.500,00		
1.03 . 1.03.01 . 01 . 01 . 06	Koordinasi dan Penyusunan Laporan Capaian Kinerja dan Ikhtisar Realisasi Kinerja SKPD	55.000.000,00	0,00	0,00	55.000.000,00	0,00	100,00
		55.000.000,00	0,00	0,00	55.000.000,00		
1.03 . 1.03.01 . 01 . 02	Administrasi Keuangan Perangkat Daerah	164.151.122,00	0,00	0,00	164.151.122,00	(206.122,00)	99,87
		163.945.000,00	0,00	0,00	163.945.000,00		
1.03 . 1.03.01 . 01 . 02 . 03	Pelaksanaan Penatausahaan dan Pengujian Verifikasi Keuangan SKPD	104.151.122,00	0,00	0,00	104.151.122,00	(205.122,00)	99,80
		103.946.000,00	0,00	0,00	103.946.000,00		
1.03 . 1.03.01 . 01 . 02 . 06	Pengelolaan dan Penyiapan Bahan Tanggapan Pemeriksaan	0,00	0,00	0,00	0,00	0,00	0,00
		0,00	0,00	0,00	0,00		

KODE	URAIAN URUSAN, ORGANISASI, PROGRAM DAN KEGIATAN	ANGGARAN				BERTAMBAH / (BERKURANG)	
		REALISASI					
		JENIS BELANJA			JUMLAH	(Rp)	(%)
		PEGAWAI	BARANG & JASA	MODAL			
1	2	3	4	5	6 = 3 + 4 + 5	7	8
1.03 . 1.03.01 . 01 . 02 . 08	Penyusunan Pelaporan dan Analisis Prognosis Realisasi Anggaran	60.000.000,00	0,00	0,00	60.000.000,00	(1.000,00)	100,00
		59.999.000,00	0,00	0,00	59.999.000,00		
1.03 . 1.03.01 . 01 . 03	Administrasi Barang Milik Daerah pada Perangkat Daerah	64.769.721,70	0,00	0,00	64.769.721,70	(2.661.921,70)	95,89
		62.107.800,00	0,00	0,00	62.107.800,00		
1.03 . 1.03.01 . 01 . 03 . 05	Rekonsiliasi dan Penyusunan Laporan Barang Milik Daerah pada SKPD	64.769.721,70	0,00	0,00	64.769.721,70	(2.661.921,70)	95,89
		62.107.800,00	0,00	0,00	62.107.800,00		
1.03 . 1.03.01 . 01 . 05	Administrasi Kepegawaian Perangkat Daerah	10.000.000,00	0,00	0,00	10.000.000,00	(1.150.000,00)	88,50
		8.850.000,00	0,00	0,00	8.850.000,00		
1.03 . 1.03.01 . 01 . 05 . 01	Peningkatan Sarana dan Prasarana Disiplin Pegawai	10.000.000,00	0,00	0,00	10.000.000,00	(1.150.000,00)	88,50
		8.850.000,00	0,00	0,00	8.850.000,00		
1.03 . 1.03.01 . 01 . 06	Administrasi Umum Perangkat Daerah	581.196.880,00	0,00	0,00	581.196.880,00	(12.772.098,00)	97,80
		568.424.782,00	0,00	0,00	568.424.782,00		
1.03 . 1.03.01 . 01 . 06 . 01	Penyediaan Komponen Instalasi Listrik Penerangan Bangunan Kantor	15.000.000,00	0,00	0,00	15.000.000,00	(312.000,00)	97,92
		14.688.000,00	0,00	0,00	14.688.000,00		
1.03 . 1.03.01 . 01 . 06 . 02	Penyediaan Peralatan dan Perlengkapan Kantor	60.000.000,00	0,00	0,00	60.000.000,00	(748.500,00)	98,75
		59.251.500,00	0,00	0,00	59.251.500,00		
1.03 . 1.03.01 . 01 . 06 . 03	Penyediaan Peralatan Rumah Tangga	15.000.000,00	0,00	0,00	15.000.000,00	(910.000,00)	93,93
		14.090.000,00	0,00	0,00	14.090.000,00		
1.03 . 1.03.01 . 01 . 06 . 05	Penyediaan Barang Cetakan dan Penggandaan	42.385.880,00	0,00	0,00	42.385.880,00	(130,00)	100,00
		42.385.750,00	0,00	0,00	42.385.750,00		
1.03 . 1.03.01 . 01 . 06 . 08	Fasilitasi Kunjungan Tamu	193.200.000,00	0,00	0,00	193.200.000,00	0,00	100,00
		193.200.000,00	0,00	0,00	193.200.000,00		
1.03 . 1.03.01 . 01 . 06 . 09	Penyelenggaraan Rapat Koordinasi dan Konsultasi SKPD	245.611.000,00	0,00	0,00	245.611.000,00	(10.801.468,00)	95,60
		234.809.532,00	0,00	0,00	234.809.532,00		
1.03 . 1.03.01 . 01 . 06 . 11	Dukungan Pelaksanaan Sistem Pemerintahan Berbasis Elektronik pada SKPD	10.000.000,00	0,00	0,00	10.000.000,00	0,00	100,00
		10.000.000,00	0,00	0,00	10.000.000,00		
1.03 . 1.03.01 . 01 . 07	Pengadaan Barang Milik Daerah Penunjang Urusan Pemerintah Daerah	967.068.300,00	0,00	0,00	15.348.820.100,00	(13.353.500,00)	99,91
		953.714.800,00	0,00	0,00	15.335.466.600,00		
1.03 . 1.03.01 . 01 . 07 . 09	Pengadaan Gedung Kantor atau Bangunan Lainnya	718.017.800,00	0,00	0,00	14.630.119.600,00	(269.600,00)	100,00
		717.748.200,00	0,00	0,00	14.629.850.000,00		

KODE	URAIAN URUSAN, ORGANISASI, PROGRAM DAN KEGIATAN	ANGGARAN				BERTAMBAH / (BERKURANG)	
		REALISASI					
		JENIS BELANJA			JUMLAH	(Rp)	(%)
		PEGAWAI	BARANG & JASA	MODAL			
1	2	3	4	5	6 = 3 + 4 + 5	7	8
1.03 . 1.03.01 . 01 . 07 . 10	Pengadaan Sarana dan Prasarana Gedung Kantor atau Bangunan Lainnya	249.050.500,00	0,00	0,00	718.700.500,00	(13.083.900,00)	98,18
		235.966.600,00	0,00	0,00	705.616.600,00		
1.03 . 1.03.01 . 01 . 08	Penyediaan Jasa Penunjang Urusan Pemerintahan Daerah	1.174.913.762,28	0,00	32.340.000,00	1.207.253.762,28	(17.534.697,28)	98,55
		1.157.379.065,00	0,00	32.340.000,00	1.189.719.065,00		
1.03 . 1.03.01 . 01 . 08 . 01	Penyediaan Jasa Surat Menyurat	5.000.000,00	0,00	0,00	5.000.000,00	(950.140,00)	81,00
		4.049.860,00	0,00	0,00	4.049.860,00		
1.03 . 1.03.01 . 01 . 08 . 02	Penyediaan Jasa Komunikasi Sumber Daya Air dan Listrik	385.640.020,68	0,00	0,00	385.640.020,68	(7.368.315,68)	98,09
		378.271.705,00	0,00	0,00	378.271.705,00		
1.03 . 1.03.01 . 01 . 08 . 03	Penyediaan Jasa Peralatan dan Perlengkapan Kantor	59.760.000,00	0,00	20.240.000,00	80.000.000,00	0,00	100,00
		59.760.000,00	0,00	20.240.000,00	80.000.000,00		
1.03 . 1.03.01 . 01 . 08 . 04	Penyediaan Jasa Pelayanan Umum Kantor	724.513.741,60	0,00	12.100.000,00	736.613.741,60	(9.216.241,60)	98,75
		715.297.500,00	0,00	12.100.000,00	727.397.500,00		
1.03 . 1.03.01 . 01 . 09	Pemeliharaan Barang Milik Daerah Penunjang Urusan Pemerintahan Daerah	593.663.000,00	0,00	0,00	9.134.833.000,00	(13.162.700,00)	99,86
		592.850.300,00	0,00	0,00	9.121.670.300,00		
1.03 . 1.03.01 . 01 . 09 . 02	Penyediaan Jasa Pemeliharaan Biaya Pemeliharaan Pajak dan Perizinan Kendaraan Dinas Operasional atau Lapangan	115.000.000,00	0,00	0,00	115.000.000,00	(812.700,00)	99,29
		114.187.300,00	0,00	0,00	114.187.300,00		
1.03 . 1.03.01 . 01 . 09 . 10	Pemeliharaan Rehabilitasi Sarana dan Prasarana Gedung Kantor atau Bangunan Lainnya	478.663.000,00	0,00	0,00	9.019.833.000,00	(12.350.000,00)	99,86
		478.663.000,00	0,00	0,00	9.007.483.000,00		
1.03 . 1.03.01 . 01 . 15	Pengelolaan SDA dan Bangunan Pengaman Pantai pada Wilayah Sungai WS dalam 1 satu Daerah Kabupaten Kota	895.960.600,00	0,00	0,00	1.380.460.600,00	(7.027.505,00)	99,49
		888.933.095,00	0,00	0,00	1.373.433.095,00		
1.03 . 1.03.01 . 01 . 15 . 10	Pembangunan Bangunan Perkuatan Tebing	0,00	0,00	0,00	484.500.000,00	0,00	100,00
		0,00	0,00	0,00	484.500.000,00		
1.03 . 1.03.01 . 01 . 15 . 61	Pembinaan dan Pemberdayaan Kelembagaan Pengelolaan SDA Kewenangan Kabupaten Kota	396.810.600,00	0,00	0,00	396.810.600,00	(5.139.505,00)	98,70
		391.671.095,00	0,00	0,00	391.671.095,00		
1.03 . 1.03.01 . 01 . 15 . 65	Operasi dan Pemeliharaan Sungai	499.150.000,00	0,00	0,00	499.150.000,00	(1.888.000,00)	99,62
		497.262.000,00	0,00	0,00	497.262.000,00		

KODE	URAIAN URUSAN, ORGANISASI, PROGRAM DAN KEGIATAN	ANGGARAN				BERTAMBAH / (BERKURANG)	
		REALISASI					
		JENIS BELANJA			JUMLAH	(Rp)	(%)
		PEGAWAI	BARANG & JASA	MODAL			
1	2	3	4	5	6 = 3 + 4 + 5	7	8
1.03 . 1.03.01 . 01 . 16	Pengembangan dan Pengelolaan Sistem Irigasi Primer dan Sekunder pada Daerah Irigasi yang Luasnya dibawah 1000 Ha dalam 1 satu Daerah Kabupaten Kota	584.757.400,00	0,00	90.800.000,00	9.521.667.400,00	(212.393.050,00)	97,77
		584.431.200,00	0,00	90.800.000,00	9.309.274.350,00		
1.03 . 1.03.01 . 01 . 16 . 16	Rehabilitasi Jaringan Irigasi Rawa	342.262.000,00	0,00	23.100.000,00	9.211.472.000,00	(212.393.050,00)	97,69
		341.935.800,00	0,00	23.100.000,00	8.999.078.950,00		
1.03 . 1.03.01 . 01 . 16 . 23	Operasi dan Pemeliharaan Jaringan Irigasi Rawa	167.849.400,00	0,00	67.700.000,00	235.549.400,00	0,00	100,00
		167.849.400,00	0,00	67.700.000,00	235.549.400,00		
1.03 . 1.03.01 . 01 . 16 . 28	Pengelolaan dan Pengawasan Alokasi Air Irigasi	74.646.000,00	0,00	0,00	74.646.000,00	0,00	100,00
		74.646.000,00	0,00	0,00	74.646.000,00		
1.03 . 1.03.01 . 01 . 17	Pengelolaan dan Pengembangan Sistem Penyediaan Air Minum SPAM di Daerah Kabupaten Kota	826.624.834,00	0,00	8.800.993.960,00	9.627.618.794,00	(28.378.250,00)	99,71
		804.003.494,00	0,00	8.795.237.050,00	9.599.240.544,00		
1.03 . 1.03.01 . 01 . 17 . 05	Peningkatan SPAM Jaringan Perpipaan di Kawasan Perkotaan	540.006.800,00	0,00	5.005.400.000,00	5.545.406.800,00	0,00	100,00
		540.006.800,00	0,00	5.005.400.000,00	5.545.406.800,00		
1.03 . 1.03.01 . 01 . 17 . 13	Pembinaan dan Pengawasan Terhadap Pelaksanaan Kerjasama SPAM	86.849.994,00	0,00	0,00	86.849.994,00	(100,00)	100,00
		86.849.894,00	0,00	0,00	86.849.894,00		
1.03 . 1.03.01 . 01 . 17 . 19	Perluasan SPAM Jaringan Perpipaan di Kawasan Perdesaan	199.768.040,00	0,00	3.795.593.960,00	3.995.362.000,00	(28.378.150,00)	99,29
		177.146.800,00	0,00	3.789.837.050,00	3.966.983.850,00		
1.03 . 1.03.01 . 01 . 19	Pengelolaan dan Pengembangan Sistem Air Limbah Domestik dalam Daerah Kabupaten Kota	281.182.607,00	0,00	2.199.000.000,00	3.080.182.607,00	(26.551.610,00)	99,14
		277.780.997,00	0,00	2.175.850.000,00	3.053.630.997,00		
1.03 . 1.03.01 . 01 . 19 . 01	Penyusunan Rencana Kebijakan Strategi dan Teknis Sistem Pengelolaan Air Limbah Domestik dalam Daerah Kabupaten Kota	139.561.007,00	0,00	53.000.000,00	192.561.007,00	(45.010,00)	99,98
		139.515.997,00	0,00	53.000.000,00	192.515.997,00		
1.03 . 1.03.01 . 01 . 19 . 12	Pembangunan Penyediaan Sistem Pengelolaan Air Limbah Terpusat Skala Permukiman	141.621.600,00	0,00	2.146.000.000,00	2.887.621.600,00	(26.506.600,00)	99,08
		138.265.000,00	0,00	2.122.850.000,00	2.861.115.000,00		
1.03 . 1.03.01 . 01 . 20	Pengelolaan dan Pengembangan Sistem Drainase yang Terhubung Langsung dengan Sungai dalam Daerah Kabupaten Kota	50.000.000,00	0,00	0,00	50.000.000,00	0,00	100,00
		50.000.000,00	0,00	0,00	50.000.000,00		
1.03 . 1.03.01 . 01 . 20 . 09	Operasi dan Pemeliharaan Sistem Drainase	50.000.000,00	0,00	0,00	50.000.000,00	0,00	100,00
		50.000.000,00	0,00	0,00	50.000.000,00		

KODE	URAIAN URUSAN, ORGANISASI, PROGRAM DAN KEGIATAN	ANGGARAN				BERTAMBAH / (BERKURANG)	
		REALISASI					
		JENIS BELANJA			JUMLAH	(Rp)	(%)
		PEGAWAI	BARANG & JASA	MODAL			
1	2	3	4	5	6 = 3 + 4 + 5	7	8
1.03 . 1.03.01 . 01 . 21	Penyelenggaraan Infrastruktur pada Permukiman di Kawasan Strategis Daerah Kabupaten Kota	818.972.532,80	0,00	0,00	12.266.122.532,80	(8.002.532,80)	99,93
		810.970.000,00	0,00	0,00	12.258.120.000,00		
1.03 . 1.03.01 . 01 . 21 . 01	Pembangunan dan Pengembangan Infrastruktur Kawasan Permukiman di Kawasan Strategis Daerah Kabupaten Kota	79.904.000,00	0,00	0,00	6.434.804.000,00	0,00	100,00
		79.904.000,00	0,00	0,00	6.434.804.000,00		
1.03 . 1.03.01 . 01 . 21 . 02	Pemanfaatan dan Pemeliharaan Infrastruktur Kawasan Permukiman di Kawasan Strategis Daerah Kabupaten Kota	310.804.500,00	0,00	0,00	5.403.054.500,00	(8.000.000,00)	99,85
		302.804.500,00	0,00	0,00	5.395.054.500,00		
1.03 . 1.03.01 . 01 . 21 . 03	Pengawasan dan Pengendalian Infrastruktur Kawasan Permukiman di Kawasan Strategis Daerah Kabupaten Kota	428.264.032,80	0,00	0,00	428.264.032,80	(2.532,80)	100,00
		428.261.500,00	0,00	0,00	428.261.500,00		
1.03 . 1.03.01 . 01 . 22	Penyelenggaraan Bangunan Gedung di Wilayah Daerah Kabupaten Kota	199.782.000,00	0,00	0,00	199.782.000,00	0,00	100,00
		199.782.000,00	0,00	0,00	199.782.000,00		
	Pemberian Izin Mendirikan Bangunan IMB dan Sertifikat Laik Fungsi Bangunan Gedung						
1.03 . 1.03.01 . 01 . 22 . 02	Perencanaan Pembangunan Pengawasan dan Pemanfaatan Bangunan Gedung Daerah Kabupaten Kota	199.782.000,00	0,00	0,00	199.782.000,00	0,00	100,00
		199.782.000,00	0,00	0,00	199.782.000,00		
1.03 . 1.03.01 . 01 . 24	Penyelenggaraan Jalan Kabupaten Kota	8.685.239.160,00	0,00	9.680.000,00	93.852.766.160,00	(7.991.493.293,00)	91,49
		8.594.510.730,00	0,00	9.680.000,00	85.861.272.867,00		
1.03 . 1.03.01 . 01 . 24 . 02	Pembebasan Lahan Tanah untuk Penyelenggaraan Jalan	0,00	0,00	0,00	0,00	0,00	0,00
		0,00	0,00	0,00	0,00		
1.03 . 1.03.01 . 01 . 24 . 04	Survey Kondisi Jalan Jembatan	637.700.000,00	0,00	0,00	637.700.000,00	(4.500.000,00)	99,29
		633.200.000,00	0,00	0,00	633.200.000,00		
1.03 . 1.03.01 . 01 . 24 . 05	Pembangunan Jalan	326.937.300,00	0,00	0,00	6.793.787.300,00	(35.100,00)	100,00
		326.902.200,00	0,00	0,00	6.793.752.200,00		
1.03 . 1.03.01 . 01 . 24 . 08	Rekonstruksi Jalan	2.865.920.030,00	0,00	0,00	69.597.717.030,00	(7.118.252.293,00)	89,77
		2.838.255.000,00	0,00	0,00	62.479.464.737,00		
1.03 . 1.03.01 . 01 . 24 . 11	Pemeliharaan Rutin Jalan	3.301.484.170,00	0,00	0,00	4.199.084.170,00	(14.053.170,00)	99,67
		3.287.431.000,00	0,00	0,00	4.185.031.000,00		
1.03 . 1.03.01 . 01 . 24 . 12	Pembangunan Jembatan	492.917.660,00	0,00	0,00	11.554.517.660,00	(818.903.430,00)	92,91
		484.191.830,00	0,00	0,00	10.735.614.230,00		
1.03 . 1.03.01 . 01 . 24 . 19	Pemeliharaan Rutin Jembatan	171.350.000,00	0,00	0,00	171.350.000,00	(3.182.200,00)	98,14
		168.167.800,00	0,00	0,00	168.167.800,00		

KODE	URAIAN URUSAN, ORGANISASI, PROGRAM DAN KEGIATAN	ANGGARAN				BERTAMBAH / (BERKURANG)	
		REALISASI					
		JENIS BELANJA			JUMLAH	(Rp)	(%)
		PEGAWAI	BARANG & JASA	MODAL			
1	2	3	4	5	6 = 3 + 4 + 5	7	8
1.03 . 1.03.01 . 01 . 24 . 22	Pemantauan dan Evaluasi Penyelenggaraan Jalan Jembatan	572.755.000,00	0,00	9.680.000,00	582.435.000,00	(25.036.100,00)	95,70
		547.718.900,00	0,00	9.680.000,00	557.398.900,00		
1.03 . 1.03.01 . 01 . 24 . 23	Pengawasan Teknis Penyelenggaraan Jalan Jembatan	316.175.000,00	0,00	0,00	316.175.000,00	(7.531.000,00)	97,62
		308.644.000,00	0,00	0,00	308.644.000,00		
1.03 . 1.03.01 . 01 . 25	Penyelenggaraan Pelatihan Tenaga Terampil Konstruksi	265.148.000,00	0,00	0,00	265.148.000,00	(2.867.260,00)	98,92
		262.280.740,00	0,00	0,00	262.280.740,00		
1.03 . 1.03.01 . 01 . 25 . 04	Pelaksanaan Pelatihan Tenaga Terampil Konstruksi	265.148.000,00	0,00	0,00	265.148.000,00	(2.867.260,00)	98,92
		262.280.740,00	0,00	0,00	262.280.740,00		
1.03 . 1.03.01 . 01 . 26	Penyelenggaraan Sistem Informasi Jasa Konstruksi Cakupan Daerah Kabupaten Kota	195.660.000,00	0,00	0,00	195.660.000,00	(8.768.200,00)	95,52
		186.891.800,00	0,00	0,00	186.891.800,00		
1.03 . 1.03.01 . 01 . 26 . 03	Penyelenggaraan Pelatihan untuk Peningkatan Kapasitas Administrator SIPJAKI	49.930.000,00	0,00	0,00	49.930.000,00	(6.552.400,00)	86,88
		43.377.600,00	0,00	0,00	43.377.600,00		
1.03 . 1.03.01 . 01 . 26 . 07	Penyusunan Data dan Informasi Ketersediaan Penggunaan Material dan Peralatan	145.730.000,00	0,00	0,00	145.730.000,00	(2.215.800,00)	98,48
		143.514.200,00	0,00	0,00	143.514.200,00		
1.03 . 1.03.01 . 01 . 28	Pengawasan Tertib Usaha Tertib Penyelenggaraan dan Tertib Pemanfaatan Jasa Konstruksi	236.929.000,00	0,00	0,00	236.929.000,00	(3.597.090,00)	98,48
		233.331.910,00	0,00	0,00	233.331.910,00		
1.03 . 1.03.01 . 01 . 28 . 03	Pengawasan dan Evaluasi Tertib Usaha Tertib Penyelenggaraan dan Tertib Pemanfaatan Jasa Konstruksi	236.929.000,00	0,00	0,00	236.929.000,00	(3.597.090,00)	98,48
		233.331.910,00	0,00	0,00	233.331.910,00		
1.03 . 1.03.01 . 01 . 30	Koordinasi dan Sinkronisasi Perencanaan Tata Ruang Daerah Kabupaten Kota	105.000.000,00	0,00	0,00	105.000.000,00	(45.461.000,00)	56,70
		59.539.000,00	0,00	0,00	59.539.000,00		
1.03 . 1.03.01 . 01 . 30 . 02	Koordinasi dan Sinkronisasi Penyusunan RRTR Kabupaten Kota	105.000.000,00	0,00	0,00	105.000.000,00	(45.461.000,00)	56,70
		59.539.000,00	0,00	0,00	59.539.000,00		
1.03 . 1.03.01 . 01 . 31	Koordinasi dan Sinkronisasi Pemanfaatan Ruang Daerah Kabupaten Kota	199.000.000,00	0,00	0,00	199.000.000,00	0,00	100,00
		199.000.000,00	0,00	0,00	199.000.000,00		
1.03 . 1.03.01 . 01 . 31 . 01	Koordinasi dan Sinkronisasi Pemanfaatan Ruang untuk Investasi dan Pembangunan Daerah	199.000.000,00	0,00	0,00	199.000.000,00	0,00	100,00
		199.000.000,00	0,00	0,00	199.000.000,00		
1.03 . 1.03.01 . 01 . 32	Koordinasi dan Sinkronisasi Pengendalian Pemanfaatan Ruang Daerah Kabupaten Kota	223.542.120,80	0,00	0,00	223.542.120,80	(18.352.520,80)	91,79
		205.189.600,00	0,00	0,00	205.189.600,00		

KODE	URAIAN URUSAN, ORGANISASI, PROGRAM DAN KEGIATAN	ANGGARAN				BERTAMBAH / (BERKURANG)	
		REALISASI					
		JENIS BELANJA			JUMLAH	(Rp)	(%)
		PEGAWAI	BARANG & JASA	MODAL			
1	2	3	4	5	6 = 3 + 4 + 5	7	8
1.03 . 1.03.01 . 01 . 32 . 04	Koordinasi Pelaksanaan Penataan Ruang	223.542.120,80	0,00	0,00	223.542.120,80	(18.352.520,80)	91,79
		205.189.600,00	0,00	0,00	205.189.600,00		
1.04	Perumahan Rakyat dan Kawasan Pemukiman	3.340.553.336,10	0,00	19.878.000,00	3.360.431.336,10	(20.398.733,10)	99,39
		3.320.154.603,00	0,00	19.878.000,00	3.340.032.603,00		
1.04 . 1.04.01	DINAS PERUMAHAN, KAWASAN PERMUKIMAN DAN PERTANAHAN	3.340.553.336,10	0,00	19.878.000,00	3.360.431.336,10	(20.398.733,10)	99,39
		3.320.154.603,00	0,00	19.878.000,00	3.340.032.603,00		
1.04 . 1.04.01 . 01	DINAS PERUMAHAN, KAWASAN PERMUKIMAN DAN PERTANAHAN	3.340.553.336,10	0,00	19.878.000,00	3.360.431.336,10	(20.398.733,10)	99,39
		3.320.154.603,00	0,00	19.878.000,00	3.340.032.603,00		
1.04 . 1.04.01 . 01 . 01	Perencanaan Penganggaran dan Evaluasi Kinerja Perangkat Daerah	74.185.190,00	0,00	0,00	74.185.190,00	(15.240,00)	99,98
		74.169.950,00	0,00	0,00	74.169.950,00		
1.04 . 1.04.01 . 01 . 01 . 02	Koordinasi dan Penyusunan Dokumen RKA SKPD	74.185.190,00	0,00	0,00	74.185.190,00	(15.240,00)	99,98
		74.169.950,00	0,00	0,00	74.169.950,00		
1.04 . 1.04.01 . 01 . 03	Administrasi Barang Milik Daerah pada Perangkat Daerah	28.039.045,00	0,00	0,00	28.039.045,00	(76.905,00)	99,73
		27.962.140,00	0,00	0,00	27.962.140,00		
1.04 . 1.04.01 . 01 . 03 . 02	Pengamanan Barang Milik Daerah SKPD	28.039.045,00	0,00	0,00	28.039.045,00	(76.905,00)	99,73
		27.962.140,00	0,00	0,00	27.962.140,00		
1.04 . 1.04.01 . 01 . 05	Administrasi Kepegawaian Perangkat Daerah	51.219.394,00	0,00	0,00	51.219.394,00	(875.104,00)	98,29
		50.344.290,00	0,00	0,00	50.344.290,00		
1.04 . 1.04.01 . 01 . 05 . 03	Pendataan dan Pengolahan Administrasi Kepegawaian	31.119.394,00	0,00	0,00	31.119.394,00	(785.104,00)	97,48
		30.334.290,00	0,00	0,00	30.334.290,00		
1.04 . 1.04.01 . 01 . 05 . 09	Pendidikan dan Pelatihan Pegawai Berdasarkan Tugas dan Fungsi	20.100.000,00	0,00	0,00	20.100.000,00	(90.000,00)	99,55
		20.010.000,00	0,00	0,00	20.010.000,00		
1.04 . 1.04.01 . 01 . 06	Administrasi Umum Perangkat Daerah	271.953.235,00	0,00	0,00	271.953.235,00	(9.300.373,00)	96,58
		262.652.862,00	0,00	0,00	262.652.862,00		
1.04 . 1.04.01 . 01 . 06 . 01	Penyediaan Komponen Instalasi Listrik Penerangan Bangunan Kantor	6.842.900,00	0,00	0,00	6.842.900,00	(67.858,00)	99,01
		6.775.042,00	0,00	0,00	6.775.042,00		
1.04 . 1.04.01 . 01 . 06 . 02	Penyediaan Peralatan dan Perlengkapan Kantor	55.088.335,00	0,00	0,00	55.088.335,00	(295,00)	100,00
		55.088.040,00	0,00	0,00	55.088.040,00		
1.04 . 1.04.01 . 01 . 06 . 03	Penyediaan Peralatan Rumah Tangga	35.422.500,00	0,00	0,00	35.422.500,00	0,00	100,00
		35.422.500,00	0,00	0,00	35.422.500,00		

KODE	URAIAN URUSAN, ORGANISASI, PROGRAM DAN KEGIATAN	ANGGARAN				BERTAMBAH / (BERKURANG)	
		REALISASI					
		JENIS BELANJA			JUMLAH	(Rp)	(%)
		PEGAWAI	BARANG & JASA	MODAL			
1	2	3	4	5	6 = 3 + 4 + 5	7	8
1.04 . 1.04.01 . 01 . 06 . 05	Penyediaan Barang Cetakan dan Penggandaan	35.068.000,00	0,00	0,00	35.068.000,00	(20,00)	100,00
		35.067.980,00	0,00	0,00	35.067.980,00		
1.04 . 1.04.01 . 01 . 06 . 06	Penyediaan Bahan Bacaan dan Peraturan Perundang undangan	11.550.000,00	0,00	0,00	11.550.000,00	0,00	100,00
		11.550.000,00	0,00	0,00	11.550.000,00		
1.04 . 1.04.01 . 01 . 06 . 09	Penyelenggaraan Rapat Koordinasi dan Konsultasi SKPD	93.534.200,00	0,00	0,00	93.534.200,00	(7.942.500,00)	91,51
		85.591.700,00	0,00	0,00	85.591.700,00		
1.04 . 1.04.01 . 01 . 06 . 11	Dukungan Pelaksanaan Sistem Pemerintahan Berbasis Elektronik pada SKPD	34.447.300,00	0,00	0,00	34.447.300,00	(1.289.700,00)	96,26
		33.157.600,00	0,00	0,00	33.157.600,00		
1.04 . 1.04.01 . 01 . 08	Penyediaan Jasa Penunjang Urusan Pemerintahan Daerah	2.590.629.285,00	0,00	19.878.000,00	2.610.507.285,00	(288.176,00)	99,99
		2.590.341.109,00	0,00	19.878.000,00	2.610.219.109,00		
1.04 . 1.04.01 . 01 . 08 . 01	Penyediaan Jasa Surat Menyurat	3.616.000,00	0,00	0,00	3.616.000,00	0,00	100,00
		3.616.000,00	0,00	0,00	3.616.000,00		
1.04 . 1.04.01 . 01 . 08 . 02	Penyediaan Jasa Komunikasi Sumber Daya Air dan Listrik	946.703.285,00	0,00	0,00	946.703.285,00	(242.176,00)	99,97
		946.461.109,00	0,00	0,00	946.461.109,00		
1.04 . 1.04.01 . 01 . 08 . 03	Penyediaan Jasa Peralatan dan Perlengkapan Kantor	19.410.000,00	0,00	19.878.000,00	39.288.000,00	(46.000,00)	99,88
		19.364.000,00	0,00	19.878.000,00	39.242.000,00		
1.04 . 1.04.01 . 01 . 08 . 04	Penyediaan Jasa Pelayanan Umum Kantor	1.620.900.000,00	0,00	0,00	1.620.900.000,00	0,00	100,00
		1.620.900.000,00	0,00	0,00	1.620.900.000,00		
1.04 . 1.04.01 . 01 . 09	Pemeliharaan Barang Milik Daerah Penunjang Urusan Pemerintahan Daerah	11.739.123,10	0,00	0,00	11.739.123,10	(39.123,10)	99,67
		11.700.000,00	0,00	0,00	11.700.000,00		
1.04 . 1.04.01 . 01 . 09 . 06	Pemeliharaan Peralatan dan Mesin Lainnya	11.739.123,10	0,00	0,00	11.739.123,10	(39.123,10)	99,67
		11.700.000,00	0,00	0,00	11.700.000,00		
1.04 . 1.04.01 . 01 . 15	Pendataan Penyediaan dan Rehabilitasi Rumah Korban Bencana atau Relokasi Program Kabupaten Kota	141.498.950,00	0,00	0,00	141.498.950,00	(6.598.000,00)	95,34
		134.900.950,00	0,00	0,00	134.900.950,00		
1.04 . 1.04.01 . 01 . 15 . 03	Pengumpulan Data Rumah Korban Bencana Kejadian Sebelumnya yang Belum Tertangani	141.498.950,00	0,00	0,00	141.498.950,00	(6.598.000,00)	95,34
		134.900.950,00	0,00	0,00	134.900.950,00		
1.04 . 1.04.01 . 01 . 17	Pembangunan dan Rehabilitasi Rumah Korban Bencana atau Relokasi Program Kabupaten Kota	0,00	0,00	0,00	0,00	0,00	0,00
		0,00	0,00	0,00	0,00		

KODE	URAIAN URUSAN, ORGANISASI, PROGRAM DAN KEGIATAN	ANGGARAN				BERTAMBAH / (BERKURANG)	
		REALISASI					
		JENIS BELANJA			JUMLAH	(Rp)	(%)
		PEGAWAI	BARANG & JASA	MODAL			
1	2	3	4	5	6 = 3 + 4 + 5	7	8
1.04 . 1.04.01 . 01 . 17 . 01	Rehabilitasi Rumah bagi Korban Bencana	0,00	0,00	0,00	0,00	0,00	0,00
		0,00	0,00	0,00	0,00		
1.04 . 1.04.01 . 01 . 21	Penerbitan Sertifikat Kepemilikan Bangunan Gedung SKGB	23.434.950,00	0,00	0,00	23.434.950,00	(3.113.000,00)	86,72
		20.321.950,00	0,00	0,00	20.321.950,00		
1.04 . 1.04.01 . 01 . 21 . 01		Koordinasi dan Sinkronisasi Penerbitan Sertifikat Kepemilikan Bangunan Gedung SKGB	23.434.950,00	0,00	0,00		
		20.321.950,00	0,00	0,00	20.321.950,00		
1.04 . 1.04.01 . 01 . 26	Urusan Penyelenggaraan PSU Perumahan	147.854.164,00	0,00	0,00	147.854.164,00	(92.812,00)	99,94
			147.761.352,00	0,00	0,00		
1.04 . 1.04.01 . 01 . 26 . 01	Perencanaan Penyediaan PSU Perumahan	22.999.875,00	0,00	0,00	22.999.875,00	(100,00)	100,00
			22.999.775,00	0,00	0,00		
1.04 . 1.04.01 . 01 . 26 . 03	Koordinasi dan Sinkronisasi dalam rangka Penyediaan Prasarana Sarana dan Utilitas Umum Perumahan	124.854.289,00	0,00	0,00	124.854.289,00	(92.712,00)	99,93
			124.761.577,00	0,00	0,00		
1.05	Ketentraman dan Ketertiban Umum serta Perlindungan Masyarakat	4.296.041.788,00	0,00	2.025.756.000,00	6.321.797.788,00	(47.073.795,00)	99,26
			4.252.408.993,00	0,00	2.022.315.000,00		
1.05 . 1.05.01	SATUAN POLISI PAMONG PRAJA DAN PEMADAM KEBAKARAN	4.296.041.788,00	0,00	2.025.756.000,00	6.321.797.788,00	(47.073.795,00)	99,26
			4.252.408.993,00	0,00	2.022.315.000,00		
1.05 . 1.05.01 . 01	SATUAN POLISI PAMONG PRAJA DAN PEMADAM KEBAKARAN	4.296.041.788,00	0,00	2.025.756.000,00	6.321.797.788,00	(47.073.795,00)	99,26
			4.252.408.993,00	0,00	2.022.315.000,00		
1.05 . 1.05.01 . 01 . 06	Administrasi Umum Perangkat Daerah	267.655.588,00	0,00	0,00	267.655.588,00	(10.340,00)	100,00
			267.645.248,00	0,00	0,00		
1.05 . 1.05.01 . 01 . 06 . 01	Penyediaan Komponen Instalasi Listrik Penerangan Bangunan Kantor	5.000.000,00	0,00	0,00	5.000.000,00	(9.840,00)	99,80
			4.990.160,00	0,00	0,00		
1.05 . 1.05.01 . 01 . 06 . 02	Penyediaan Peralatan dan Perlengkapan Kantor	10.000.000,00	0,00	0,00	10.000.000,00	0,00	100,00
			10.000.000,00	0,00	0,00		
1.05 . 1.05.01 . 01 . 06 . 05	Penyediaan Barang Cetakan dan Penggandaan	5.000.000,00	0,00	0,00	5.000.000,00	(500,00)	99,99
			4.999.500,00	0,00	0,00		
1.05 . 1.05.01 . 01 . 06 . 08	Fasilitasi Kunjungan Tamu	30.000.000,00	0,00	0,00	30.000.000,00	0,00	100,00
			30.000.000,00	0,00	0,00		

KODE	URAIAN URUSAN, ORGANISASI, PROGRAM DAN KEGIATAN	ANGGARAN				BERTAMBAH / (BERKURANG)	
		REALISASI					
		JENIS BELANJA			JUMLAH	(Rp)	(%)
		PEGAWAI	BARANG & JASA	MODAL			
1	2	3	4	5	6 = 3 + 4 + 5	7	8
1.05 . 1.05.01 . 01 . 06 . 09	Penyelenggaraan Rapat Koordinasi dan Konsultasi SKPD	217.655.588,00	0,00	0,00	217.655.588,00	0,00	100,00
		217.655.588,00	0,00	0,00	217.655.588,00		
1.05 . 1.05.01 . 01 . 08	Penyediaan Jasa Penunjang Urusan Pemerintahan Daerah	888.090.200,00	0,00	5.000.000,00	893.090.200,00	(689.105,00)	99,92
		887.401.095,00	0,00	5.000.000,00	892.401.095,00		
1.05 . 1.05.01 . 01 . 08 . 01	Penyediaan Jasa Surat Menyurat	5.000.000,00	0,00	0,00	5.000.000,00	0,00	100,00
		5.000.000,00	0,00	0,00	5.000.000,00		
1.05 . 1.05.01 . 01 . 08 . 02	Penyediaan Jasa Komunikasi Sumber Daya Air dan Listrik	106.000.000,00	0,00	0,00	106.000.000,00	(563.905,00)	99,47
		105.436.095,00	0,00	0,00	105.436.095,00		
1.05 . 1.05.01 . 01 . 08 . 03	Penyediaan Jasa Peralatan dan Perlengkapan Kantor	5.000.000,00	0,00	0,00	5.000.000,00	0,00	100,00
		5.000.000,00	0,00	0,00	5.000.000,00		
1.05 . 1.05.01 . 01 . 08 . 04	Penyediaan Jasa Pelayanan Umum Kantor	772.090.200,00	0,00	5.000.000,00	777.090.200,00	(125.200,00)	99,98
		771.965.000,00	0,00	5.000.000,00	776.965.000,00		
1.05 . 1.05.01 . 01 . 09	Pemeliharaan Barang Milik Daerah Penunjang Urusan Pemerintahan Daerah	24.960.000,00	0,00	0,00	24.960.000,00	0,00	100,00
		24.960.000,00	0,00	0,00	24.960.000,00		
1.05 . 1.05.01 . 01 . 09 . 06	Pemeliharaan Peralatan dan Mesin Lainnya	10.000.000,00	0,00	0,00	10.000.000,00	0,00	100,00
		10.000.000,00	0,00	0,00	10.000.000,00		
1.05 . 1.05.01 . 01 . 09 . 09	Pemeliharaan Rehabilitasi Gedung Kantor dan Bangunan Lainnya	10.000.000,00	0,00	0,00	10.000.000,00	0,00	100,00
		10.000.000,00	0,00	0,00	10.000.000,00		
1.05 . 1.05.01 . 01 . 09 . 11	Pemeliharaan Rehabilitasi Sarana dan Prasarana Pendukung Gedung Kantor atau Bangunan Lainnya	4.960.000,00	0,00	0,00	4.960.000,00	0,00	100,00
		4.960.000,00	0,00	0,00	4.960.000,00		
1.05 . 1.05.01 . 01 . 15	Penanganan Gangguan Ketenteraman dan Ketertiban Umum dalam 1 satu Daerah Kabupaten Kota	248.639.000,00	0,00	0,00	248.639.000,00	(3.469.050,00)	98,60
		245.169.950,00	0,00	0,00	245.169.950,00		
1.05 . 1.05.01 . 01 . 15 . 01	Pencegahan Gangguan Ketenteraman dan Ketertiban Umum melalui Deteksi Dini dan Cegah Dini Pembinaan dan Penyuluhan Pelaksanaan Patroli Pengamanan dan Pengawalan	15.000.000,00	0,00	0,00	15.000.000,00	(25.000,00)	99,83
		14.975.000,00	0,00	0,00	14.975.000,00		
1.05 . 1.05.01 . 01 . 15 . 03	Koordinasi Penyelenggaraan Ketentraman dan Ketertiban Umum serta Perlindungan Masyarakat Tingkat Kabupaten Kota	63.639.000,00	0,00	0,00	63.639.000,00	(200.000,00)	99,69
		63.439.000,00	0,00	0,00	63.439.000,00		

KODE	URAIAN URUSAN, ORGANISASI, PROGRAM DAN KEGIATAN	ANGGARAN				BERTAMBAH / (BERKURANG)	
		REALISASI					
		JENIS BELANJA			JUMLAH	(Rp)	(%)
		PEGAWAI	BARANG & JASA	MODAL			
1	2	3	4	5	6 = 3 + 4 + 5	7	8
1.05 . 1.05.01 . 01 . 15 . 04	Pemberdayaan Perlindungan Masyarakat dalam rangka Ketentraman dan Ketertiban Umum	70.000.000,00	0,00	0,00	70.000.000,00	(3.131.650,00)	95,53
		66.868.350,00	0,00	0,00	66.868.350,00		
1.05 . 1.05.01 . 01 . 15 . 05	Peningkatan Kapasitas SDM Satuan Polisi Pamongpraja dan Satuan Perlindungan Masyarakat termasuk dalam Pelaksanaan Tugas yang Bernuansa Hak Asasi Manusia	40.000.000,00	0,00	0,00	40.000.000,00	(49.200,00)	99,88
		39.950.800,00	0,00	0,00	39.950.800,00		
1.05 . 1.05.01 . 01 . 15 . 07	Kerjasama antar Lembaga dan Kemitraan dalam Teknik Pencegahan dan Penanganan Gangguan Ketentraman dan Ketertiban Umum	20.000.000,00	0,00	0,00	20.000.000,00	0,00	100,00
		20.000.000,00	0,00	0,00	20.000.000,00		
1.05 . 1.05.01 . 01 . 15 . 10	Penyediaan Layanan dalam rangka Dampak Penegakan Peraturan Daerah dan Perkada	40.000.000,00	0,00	0,00	40.000.000,00	(63.200,00)	99,84
		39.936.800,00	0,00	0,00	39.936.800,00		
1.05 . 1.05.01 . 01 . 16	Penegakan Peraturan Daerah Kabupaten Kota dan Peraturan Bupati Wali Kota	848.000.000,00	0,00	0,00	848.000.000,00	(17.200,00)	100,00
		847.982.800,00	0,00	0,00	847.982.800,00		
1.05 . 1.05.01 . 01 . 16 . 02	Pengawasan atas Kepatuhan terhadap Pelaksanaan Peraturan Daerah dan Peraturan Bupati Wali Kota	814.000.000,00	0,00	0,00	814.000.000,00	(800,00)	100,00
		813.999.200,00	0,00	0,00	813.999.200,00		
1.05 . 1.05.01 . 01 . 16 . 03	Penanganan atas Pelanggaran Peraturan Daerah dan Peraturan Bupati Wali Kota	34.000.000,00	0,00	0,00	34.000.000,00	(16.400,00)	99,95
		33.983.600,00	0,00	0,00	33.983.600,00		
1.05 . 1.06.01 . 01 . 19	Pelayanan Informasi Rawan Bencana Kabupaten Kota	36.706.500,00	0,00	0,00	36.706.500,00	(1.998.000,00)	94,56
		34.708.500,00	0,00	0,00	34.708.500,00		
1.05 . 1.06.01 . 01 . 19 . 01	Penyusunan Kajian Risiko Bencana Kabupaten Kota	16.706.500,00	0,00	0,00	16.706.500,00	(258.000,00)	98,46
		16.448.500,00	0,00	0,00	16.448.500,00		
1.05 . 1.06.01 . 01 . 19 . 02	Sosialisasi Komunikasi Informasi dan Edukasi KIE Rawan Bencana Kabupaten Kota Per Jenis Bencana	20.000.000,00	0,00	0,00	20.000.000,00	(1.740.000,00)	91,30
		18.260.000,00	0,00	0,00	18.260.000,00		
1.05 . 1.06.01 . 01 . 20	Pelayanan Pencegahan dan Kesiapsiagaan Terhadap Bencana	301.308.950,00	0,00	485.400.000,00	786.708.950,00	(2.714.000,00)	99,66
		298.594.950,00	0,00	485.400.000,00	783.994.950,00		
1.05 . 1.06.01 . 01 . 20 . 03	Pengendalian Operasi dan Penyediaan Sarana Prasarana Kesiapsiagaan Terhadap Bencana Kabupaten Kota	46.740.000,00	0,00	485.400.000,00	532.140.000,00	0,00	100,00
		46.740.000,00	0,00	485.400.000,00	532.140.000,00		
1.05 . 1.06.01 . 01 . 20 . 05	Pengelolaan Risiko Bencana Kabupaten Kota	23.202.500,00	0,00	0,00	23.202.500,00	(77.000,00)	99,67
		23.125.500,00	0,00	0,00	23.125.500,00		
1.05 . 1.06.01 . 01 . 20 . 06	Penguatan Kapasitas Kawasan untuk Pencegahan dan Kesiapsiagaan	19.999.800,00	0,00	0,00	19.999.800,00	(75.000,00)	99,62
		19.924.800,00	0,00	0,00	19.924.800,00		

KODE	URAIAN URUSAN, ORGANISASI, PROGRAM DAN KEGIATAN	ANGGARAN				BERTAMBAH / (BERKURANG)	
		REALISASI					
		JENIS BELANJA			JUMLAH	(Rp)	(%)
		PEGAWAI	BARANG & JASA	MODAL			
1	2	3	4	5	6 = 3 + 4 + 5	7	8
1.05 . 1.06.01 . 01 . 20 . 07	Penanganan Pascabencana Kabupaten Kota	30.081.800,00	0,00	0,00	30.081.800,00	0,00	100,00
		30.081.800,00	0,00	0,00	30.081.800,00		
1.05 . 1.06.01 . 01 . 20 . 08	Pengembangan Kapasitas Tim Reaksi Cepat TRC Bencana Kabupaten Kota	169.184.850,00	0,00	0,00	169.184.850,00	(2.027.000,00)	98,80
		167.157.850,00	0,00	0,00	167.157.850,00		
1.05 . 1.06.01 . 01 . 20 . 11	Penyusunan Rencana Penanggulangan Kedaruratan Bencana	12.100.000,00	0,00	0,00	12.100.000,00	(535.000,00)	95,58
		11.565.000,00	0,00	0,00	11.565.000,00		
1.05 . 1.06.01 . 01 . 21	Pelayanan Penyelamatan dan Evakuasi Korban Bencana	228.242.800,00	0,00	0,00	228.242.800,00	(35.000,00)	99,98
		228.207.800,00	0,00	0,00	228.207.800,00		
1.05 . 1.06.01 . 01 . 21 . 02	Respon Cepat Darurat Bencana Kabupaten Kota	225.943.800,00	0,00	0,00	225.943.800,00	(35.000,00)	99,98
		225.908.800,00	0,00	0,00	225.908.800,00		
1.05 . 1.06.01 . 01 . 21 . 04	Penyediaan Logistik Penyelamatan dan Evakuasi Korban Bencana Kabupaten Kota	2.299.000,00	0,00	0,00	2.299.000,00	0,00	100,00
		2.299.000,00	0,00	0,00	2.299.000,00		
1.05 . 1.05.01 . 01 . 23	Pencegahan Pengendalian Pemadaman Penyelamatan dan Penanganan Bahan Berbahaya dan Beracun Kebakaran dalam Daerah Kabupaten Kota	1.452.438.750,00	0,00	0,00	1.452.438.750,00	(34.700.100,00)	97,61
		1.417.738.650,00	0,00	0,00	1.417.738.650,00		
1.05 . 1.05.01 . 01 . 23 . 01	Pencegahan Kebakaran dalam Daerah Kabupaten Kota	34.475.250,00	0,00	0,00	34.475.250,00	(10.639.250,00)	69,14
		23.836.000,00	0,00	0,00	23.836.000,00		
1.05 . 1.05.01 . 01 . 23 . 02	Pemadaman dan Pengendalian Kebakaran dalam Daerah Kabupaten Kota	81.132.600,00	0,00	0,00	81.132.600,00	(10.718.000,00)	86,79
		70.414.600,00	0,00	0,00	70.414.600,00		
1.05 . 1.06.01 . 01 . 23 . 02	Pemadaman dan Pengendalian Kebakaran dalam Daerah Kabupaten Kota	325.417.950,00	0,00	0,00	325.417.950,00	(6.610.500,00)	97,97
		318.807.450,00	0,00	0,00	318.807.450,00		
1.05 . 1.05.01 . 01 . 23 . 05	Standarisasi Sarana dan Prasarana Pencegahan Penanggulangan Kebakaran dan Alat Pelindung Diri	332.842.950,00	0,00	0,00	332.842.950,00	(4.445.350,00)	98,66
		328.397.600,00	0,00	0,00	328.397.600,00		
1.05 . 1.05.01 . 01 . 23 . 06	Pengadaan Sarana dan Prasarana Pencegahan Penanggulangan Kebakaran dan Alat Pelindung Diri	0,00	0,00	0,00	0,00	0,00	0,00
		0,00	0,00	0,00	0,00		
1.05 . 1.05.01 . 01 . 23 . 07	Pembinaan Aparatur Pemadam Kebakaran	678.570.000,00	0,00	0,00	678.570.000,00	(2.287.000,00)	99,66
		676.283.000,00	0,00	0,00	676.283.000,00		
1.05 . 1.05.01 . 01 . 28	Program Pengendalian Kebakaran Hutan dan Lahan	0,00	0,00	1.535.356.000,00	1.535.356.000,00	(3.441.000,00)	99,78
		0,00	0,00	1.531.915.000,00	1.531.915.000,00		

KODE	URAIAN URUSAN, ORGANISASI, PROGRAM DAN KEGIATAN	ANGGARAN				BERTAMBAH / (BERKURANG)	
		REALISASI					
		JENIS BELANJA			JUMLAH	(Rp)	(%)
		PEGAWAI	BARANG & JASA	MODAL			
1	2	3	4	5	6 = 3 + 4 + 5	7	8
1.05 . 1.05.01 . 01 . 28 . 01	Pengembangan Sarana Prasarana Dalkarhutla	0,00	0,00	1.535.356.000,00	1.535.356.000,00	(3.441.000,00)	99,78
		0,00	0,00	1.531.915.000,00	1.531.915.000,00		
1.06	Sosial	1.116.014.502,00	0,00	0,00	1.116.014.502,00	(21.583.885,00)	98,07
		1.094.430.617,00	0,00	0,00	1.094.430.617,00		
1.06 . 1.06.01	BADAN PENANGGULANGAN BENCANA DAERAH	1.116.014.502,00	0,00	0,00	1.116.014.502,00	(21.583.885,00)	98,07
		1.094.430.617,00	0,00	0,00	1.094.430.617,00		
1.06 . 1.06.01 . 01	BADAN PENANGGULANGAN BENCANA DAERAH	1.116.014.502,00	0,00	0,00	1.116.014.502,00	(21.583.885,00)	98,07
		1.094.430.617,00	0,00	0,00	1.094.430.617,00		
1.06 . 1.06.01 . 01 . 01	Perencanaan Penganggaran dan Evaluasi Kinerja Perangkat Daerah	15.978.370,00	0,00	0,00	15.978.370,00	(558.870,00)	96,50
		15.419.500,00	0,00	0,00	15.419.500,00		
1.06 . 1.06.01 . 01 . 01 . 06	Koordinasi dan Penyusunan Laporan Capaian Kinerja dan Ikhtisar Realisasi Kinerja SKPD	15.978.370,00	0,00	0,00	15.978.370,00	(558.870,00)	96,50
		15.419.500,00	0,00	0,00	15.419.500,00		
1.06 . 1.06.01 . 01 . 02	Administrasi Keuangan Perangkat Daerah	7.955.200,00	0,00	0,00	7.955.200,00	(415.200,00)	94,78
		7.540.000,00	0,00	0,00	7.540.000,00		
1.06 . 1.06.01 . 01 . 02 . 07	Koordinasi dan Penyusunan Laporan Keuangan Bulanan Triwulanan Semesteran SKPD	7.955.200,00	0,00	0,00	7.955.200,00	(415.200,00)	94,78
		7.540.000,00	0,00	0,00	7.540.000,00		
1.06 . 1.06.01 . 01 . 05	Administrasi Kepegawaian Perangkat Daerah	38.411.400,00	0,00	0,00	38.411.400,00	(40.000,00)	99,90
		38.371.400,00	0,00	0,00	38.371.400,00		
1.06 . 1.06.01 . 01 . 05 . 02	Pengadaan Pakaian Dinas Beserta Atribut Kelengkapannya	29.320.000,00	0,00	0,00	29.320.000,00	(40.000,00)	99,86
		29.280.000,00	0,00	0,00	29.280.000,00		
1.06 . 1.06.01 . 01 . 05 . 03	Pendataan dan Pengolahan Administrasi Kepegawaian	9.091.400,00	0,00	0,00	9.091.400,00	0,00	100,00
		9.091.400,00	0,00	0,00	9.091.400,00		
1.06 . 1.06.01 . 01 . 06	Administrasi Umum Perangkat Daerah	163.144.198,00	0,00	0,00	163.144.198,00	(771.348,00)	99,53
		162.372.850,00	0,00	0,00	162.372.850,00		
1.06 . 1.06.01 . 01 . 06 . 01	Penyediaan Komponen Instalasi Listrik Penerangan Bangunan Kantor	2.463.348,00	0,00	0,00	2.463.348,00	(3.348,00)	99,86
		2.460.000,00	0,00	0,00	2.460.000,00		
1.06 . 1.06.01 . 01 . 06 . 02	Penyediaan Peralatan dan Perlengkapan Kantor	26.990.350,00	0,00	0,00	26.990.350,00	0,00	100,00
		26.990.350,00	0,00	0,00	26.990.350,00		

KODE	URAIAN URUSAN, ORGANISASI, PROGRAM DAN KEGIATAN	ANGGARAN				BERTAMBAH / (BERKURANG)	
		REALISASI					
		JENIS BELANJA			JUMLAH	(Rp)	(%)
		PEGAWAI	BARANG & JASA	MODAL			
1	2	3	4	5	6 = 3 + 4 + 5	7	8
1.06 . 1.06.01 . 01 . 06 . 05	Penyediaan Barang Cetakan dan Penggandaan	20.000.500,00	0,00	0,00	20.000.500,00	0,00	100,00
		20.000.500,00	0,00	0,00	20.000.500,00		
1.06 . 1.06.01 . 01 . 06 . 06	Penyediaan Bahan Bacaan dan Peraturan Perundang undangan	2.996.000,00	0,00	0,00	2.996.000,00	(3.500,00)	99,88
		2.992.500,00	0,00	0,00	2.992.500,00		
1.06 . 1.06.01 . 01 . 06 . 08	Fasilitasi Kunjungan Tamu	34.810.000,00	0,00	0,00	34.810.000,00	(110.000,00)	99,68
		34.700.000,00	0,00	0,00	34.700.000,00		
1.06 . 1.06.01 . 01 . 06 . 09	Penyelenggaraan Rapat Koordinasi dan Konsultasi SKPD	75.884.000,00	0,00	0,00	75.884.000,00	(654.500,00)	99,14
		75.229.500,00	0,00	0,00	75.229.500,00		
1.06 . 1.06.01 . 01 . 07	Pengadaan Barang Milik Daerah Penunjang Urusan Pemerintah Daerah	4.910.000,00	0,00	0,00	4.910.000,00	0,00	100,00
		4.910.000,00	0,00	0,00	4.910.000,00		
1.06 . 1.06.01 . 01 . 07 . 10	Pengadaan Sarana dan Prasarana Gedung Kantor atau Bangunan Lainnya	4.910.000,00	0,00	0,00	4.910.000,00	0,00	100,00
		4.910.000,00	0,00	0,00	4.910.000,00		
1.06 . 1.06.01 . 01 . 08	Penyediaan Jasa Penunjang Urusan Pemerintahan Daerah	546.283.584,00	0,00	0,00	546.283.584,00	(5.170.967,00)	99,05
		541.112.617,00	0,00	0,00	541.112.617,00		
1.06 . 1.06.01 . 01 . 08 . 01	Penyediaan Jasa Surat Menyurat	3.492.000,00	0,00	0,00	3.492.000,00	(2.000,00)	99,94
		3.490.000,00	0,00	0,00	3.490.000,00		
1.06 . 1.06.01 . 01 . 08 . 02	Penyediaan Jasa Komunikasi Sumber Daya Air dan Listrik	49.191.584,00	0,00	0,00	49.191.584,00	(5.168.967,00)	89,49
		44.022.617,00	0,00	0,00	44.022.617,00		
1.06 . 1.06.01 . 01 . 08 . 04	Penyediaan Jasa Pelayanan Umum Kantor	376.600.000,00	0,00	0,00	376.600.000,00	0,00	100,00
		376.600.000,00	0,00	0,00	376.600.000,00		
1.06 . 1.06.01 . 01 . 08 . 05	Penyediaan Jasa Administrasi Keuangan SKPD	117.000.000,00	0,00	0,00	117.000.000,00	0,00	100,00
		117.000.000,00	0,00	0,00	117.000.000,00		
1.06 . 1.06.01 . 01 . 09	Pemeliharaan Barang Milik Daerah Penunjang Urusan Pemerintahan Daerah	114.931.750,00	0,00	0,00	114.931.750,00	(13.442.300,00)	88,30
		101.489.450,00	0,00	0,00	101.489.450,00		
1.06 . 1.06.01 . 01 . 09 . 02	Penyediaan Jasa Pemeliharaan Biaya Pemeliharaan Pajak dan Perizinan Kendaraan Dinas Operasional atau Lapangan	84.324.800,00	0,00	0,00	84.324.800,00	(13.442.300,00)	84,06
		70.882.500,00	0,00	0,00	70.882.500,00		
1.06 . 1.06.01 . 01 . 09 . 06	Pemeliharaan Peralatan dan Mesin Lainnya	4.200.000,00	0,00	0,00	4.200.000,00	0,00	100,00
		4.200.000,00	0,00	0,00	4.200.000,00		

KODE	URAIAN URUSAN, ORGANISASI, PROGRAM DAN KEGIATAN	ANGGARAN				BERTAMBAH / (BERKURANG)	
		REALISASI					
		JENIS BELANJA			JUMLAH	(Rp)	(%)
		PEGAWAI	BARANG & JASA	MODAL			
1	2	3	4	5	6 = 3 + 4 + 5	7	8
1.06 . 1.06.01 . 01 . 09 . 09	Pemeliharaan Rehabilitasi Gedung Kantor dan Bangunan Lainnya	26.406.950,00	0,00	0,00	26.406.950,00	0,00	100,00
		26.406.950,00	0,00	0,00	26.406.950,00		
1.06 . 2.07.01 . 01 . 15	Pemberdayaan Sosial Komunitas Adat Terpencil KAT	16.000.000,00	0,00	0,00	16.000.000,00	(18.000,00)	99,89
		15.982.000,00	0,00	0,00	15.982.000,00		
1.06 . 2.07.01 . 01 . 15 . 02	Peningkatan Kapasitas dan Pendampingan KAT	16.000.000,00	0,00	0,00	16.000.000,00	(18.000,00)	99,89
		15.982.000,00	0,00	0,00	15.982.000,00		
1.06 . 2.07.01 . 01 . 19	Rehabilitasi Sosial Dasar Penyandang Disabilitas Terlantar Anak Terlantar Lanjut Usia Terlantar serta Gelandangan Pengemis di Luar Panti Sosial	20.000.000,00	0,00	0,00	20.000.000,00	(39.200,00)	99,80
		19.960.800,00	0,00	0,00	19.960.800,00		
1.06 . 2.07.01 . 01 . 19 . 12	Pemberian Layanan Rujukan	20.000.000,00	0,00	0,00	20.000.000,00	(39.200,00)	99,80
		19.960.800,00	0,00	0,00	19.960.800,00		
1.06 . 2.07.01 . 01 . 20	Rehabilitasi Sosial Penyandang Masalah Kesejahteraan Sosial PMKS Lainnya Bukan Korban HIV AIDS dan NAPZA di Luar Panti Sosial	37.900.000,00	0,00	0,00	37.900.000,00	0,00	100,00
		37.900.000,00	0,00	0,00	37.900.000,00		
1.06 . 2.07.01 . 01 . 20 . 02	Pemberian Layanan Kedaruratan	37.900.000,00	0,00	0,00	37.900.000,00	0,00	100,00
		37.900.000,00	0,00	0,00	37.900.000,00		
1.06 . 2.07.01 . 01 . 22	Pengelolaan Data Fakir Miskin Cakupan Daerah Kabupaten Kota	77.820.000,00	0,00	0,00	77.820.000,00	(693.000,00)	99,11
		77.127.000,00	0,00	0,00	77.127.000,00		
1.06 . 2.07.01 . 01 . 22 . 01	Pendataan Fakir Miskin Cakupan Daerah Kabupaten Kota	39.400.000,00	0,00	0,00	39.400.000,00	0,00	100,00
		39.400.000,00	0,00	0,00	39.400.000,00		
1.06 . 2.07.01 . 01 . 22 . 02	Pengelolaan Data Fakir Miskin Cakupan Daerah Kabupaten Kota	16.000.000,00	0,00	0,00	16.000.000,00	(438.000,00)	97,26
		15.562.000,00	0,00	0,00	15.562.000,00		
1.06 . 2.07.01 . 01 . 22 . 03	Fasilitasi Bantuan Sosial Kesejahteraan Keluarga	22.420.000,00	0,00	0,00	22.420.000,00	(255.000,00)	98,86
		22.165.000,00	0,00	0,00	22.165.000,00		
1.06 . 2.07.01 . 01 . 23	Perlindungan Sosial Korban Bencana Alam dan Sosial Kabupaten Kota	38.000.000,00	0,00	0,00	38.000.000,00	(387.000,00)	98,98
		37.613.000,00	0,00	0,00	37.613.000,00		
1.06 . 2.07.01 . 01 . 23 . 05	Pelayanan Dukungan Psikososial	38.000.000,00	0,00	0,00	38.000.000,00	(387.000,00)	98,98
		37.613.000,00	0,00	0,00	37.613.000,00		
1.06 . 2.07.01 . 01 . 25	Pemeliharaan Taman Makam Pahlawan Nasional Kabupaten Kota	34.680.000,00	0,00	0,00	34.680.000,00	(48.000,00)	99,86
		34.632.000,00	0,00	0,00	34.632.000,00		

KODE	URAIAN URUSAN, ORGANISASI, PROGRAM DAN KEGIATAN	ANGGARAN				BERTAMBAH / (BERKURANG)	
		REALISASI					
		JENIS BELANJA			JUMLAH	(Rp)	(%)
		PEGAWAI	BARANG & JASA	MODAL			
1	2	3	4	5	6 = 3 + 4 + 5	7	8
1.06 . 2.07.01 . 01 . 25 . 02	Pemeliharaan Taman Makam Pahlawan Nasional Kabupaten Kota	34.680.000,00	0,00	0,00	34.680.000,00	(48.000,00)	99,86
		34.632.000,00	0,00	0,00	34.632.000,00		
2	Urusan Wajib Bukan Pelayanan Dasar	23.830.044.503,95	887.280.000,00	1.978.716.581,00	28.487.461.084,95	(1.428.509.017,91)	94,99
		22.865.626.812,04	871.300.000,00	1.577.998.364,00	27.058.952.067,04		
2.01	Tenaga Kerja	893.108.698,04	0,00	7.900.000,00	1.021.128.698,04	(29.630.808,04)	97,10
		864.267.890,00	0,00	7.880.000,00	991.497.890,00		
2.01 . 2.01.01	DINAS TENAGA KERJA DAN TRANSMIGRASI	893.108.698,04	0,00	7.900.000,00	1.021.128.698,04	(29.630.808,04)	97,10
		864.267.890,00	0,00	7.880.000,00	991.497.890,00		
2.01 . 2.01.01 . 01	DINAS TENAGA KERJA DAN TRANSMIGRASI	893.108.698,04	0,00	7.900.000,00	1.021.128.698,04	(29.630.808,04)	97,10
		864.267.890,00	0,00	7.880.000,00	991.497.890,00		
2.01 . 2.01.01 . 01 . 01	Perencanaan Penganggaran dan Evaluasi Kinerja Perangkat Daerah	28.301.502,00	0,00	0,00	28.301.502,00	(2.740.752,00)	90,32
		25.560.750,00	0,00	0,00	25.560.750,00		
2.01 . 2.01.01 . 01 . 01 . 01	Penyusunan Dokumen Perencanaan Perangkat Daerah	10.283.500,00	0,00	0,00	10.283.500,00	(2.564.250,00)	75,06
		7.719.250,00	0,00	0,00	7.719.250,00		
2.01 . 2.01.01 . 01 . 01 . 02	Koordinasi dan Penyusunan Dokumen RKA SKPD	18.018.002,00	0,00	0,00	18.018.002,00	(176.502,00)	99,02
		17.841.500,00	0,00	0,00	17.841.500,00		
2.01 . 2.01.01 . 01 . 02	Administrasi Keuangan Perangkat Daerah	9.000.000,00	0,00	0,00	9.000.000,00	0,00	100,00
		9.000.000,00	0,00	0,00	9.000.000,00		
2.01 . 2.01.01 . 01 . 02 . 07	Koordinasi dan Penyusunan Laporan Keuangan Bulanan Triwulanan Semesteran SKPD	9.000.000,00	0,00	0,00	9.000.000,00	0,00	100,00
		9.000.000,00	0,00	0,00	9.000.000,00		
2.01 . 2.01.01 . 01 . 06	Administrasi Umum Perangkat Daerah	220.532.000,00	0,00	0,00	340.652.000,00	(5.198.150,00)	98,47
		216.103.850,00	0,00	0,00	335.453.850,00		
2.01 . 2.01.01 . 01 . 06 . 01	Penyediaan Komponen Instalasi Listrik Penerangan Bangunan Kantor	5.000.000,00	0,00	0,00	5.000.000,00	0,00	100,00
		5.000.000,00	0,00	0,00	5.000.000,00		
2.01 . 2.01.01 . 01 . 06 . 02	Penyediaan Peralatan dan Perlengkapan Kantor	137.380.000,00	0,00	0,00	257.500.000,00	(790.050,00)	99,69
		137.359.950,00	0,00	0,00	256.709.950,00		
2.01 . 2.01.01 . 01 . 06 . 03	Penyediaan Peralatan Rumah Tangga	8.380.000,00	0,00	0,00	8.380.000,00	0,00	100,00
		8.380.000,00	0,00	0,00	8.380.000,00		

KODE	URAIAN URUSAN, ORGANISASI, PROGRAM DAN KEGIATAN	ANGGARAN				BERTAMBAH / (BERKURANG)	
		REALISASI					
		JENIS BELANJA			JUMLAH	(Rp)	(%)
		PEGAWAI	BARANG & JASA	MODAL			
1	2	3	4	5	6 = 3 + 4 + 5	7	8
2.01 . 2.01.01 . 01 . 06 . 05	Penyediaan Barang Cetakan dan Penggandaan	13.500.000,00	0,00	0,00	13.500.000,00	0,00	100,00
		13.500.000,00	0,00	0,00	13.500.000,00		
2.01 . 2.01.01 . 01 . 06 . 08	Fasilitasi Kunjungan Tamu	24.240.000,00	0,00	0,00	24.240.000,00	0,00	100,00
		24.240.000,00	0,00	0,00	24.240.000,00		
2.01 . 2.01.01 . 01 . 06 . 09	Penyelenggaraan Rapat Koordinasi dan Konsultasi SKPD	32.032.000,00	0,00	0,00	32.032.000,00	(4.408.100,00)	86,24
		27.623.900,00	0,00	0,00	27.623.900,00		
2.01 . 2.01.01 . 01 . 08	Penyediaan Jasa Penunjang Urusan Pemerintahan Daerah	345.274.223,04	0,00	0,00	345.274.223,04	(2.637.883,04)	99,24
		342.636.340,00	0,00	0,00	342.636.340,00		
2.01 . 2.01.01 . 01 . 08 . 01	Penyediaan Jasa Surat Menyurat	5.000.000,00	0,00	0,00	5.000.000,00	(2.000,00)	99,96
		4.998.000,00	0,00	0,00	4.998.000,00		
2.01 . 2.01.01 . 01 . 08 . 02	Penyediaan Jasa Komunikasi Sumber Daya Air dan Listrik	102.274.223,04	0,00	0,00	102.274.223,04	(1.935.883,04)	98,11
		100.338.340,00	0,00	0,00	100.338.340,00		
2.01 . 2.01.01 . 01 . 08 . 04	Penyediaan Jasa Pelayanan Umum Kantor	238.000.000,00	0,00	0,00	238.000.000,00	(700.000,00)	99,71
		237.300.000,00	0,00	0,00	237.300.000,00		
2.01 . 2.01.01 . 01 . 09	Pemeliharaan Barang Milik Daerah Penunjang Urusan Pemerintahan Daerah	8.758.924,00	0,00	0,00	8.758.924,00	(8.924,00)	99,90
		8.750.000,00	0,00	0,00	8.750.000,00		
2.01 . 2.01.01 . 01 . 09 . 01	Penyediaan Jasa Pemeliharaan Biaya Pemeliharaan dan Pajak Kendaraan Perorangan Dinas atau Kendaraan Dinas Jabatan	8.758.924,00	0,00	0,00	8.758.924,00	(8.924,00)	99,90
		8.750.000,00	0,00	0,00	8.750.000,00		
2.01 . 2.01.01 . 01 . 16	Pelaksanaan Pelatihan berdasarkan Unit Kompetensi	78.968.000,00	0,00	0,00	78.968.000,00	(11.116.250,00)	85,92
		67.851.750,00	0,00	0,00	67.851.750,00		
2.01 . 2.01.01 . 01 . 16 . 01	Proses Pelaksanaan Pendidikan dan Pelatihan Keterampilan bagi Pencari Kerja berdasarkan Klaster Kompetensi	64.048.000,00	0,00	0,00	64.048.000,00	(6.126.250,00)	90,43
		57.921.750,00	0,00	0,00	57.921.750,00		
2.01 . 2.01.01 . 01 . 16 . 02	Koordinasi Lintas Lembaga dan Kerja Sama dengan Sektor Swasta untuk Penyediaan Instruktur serta Sarana dan Prasarana Lembaga Pelatihan Kerja	14.920.000,00	0,00	0,00	14.920.000,00	(4.990.000,00)	66,55
		9.930.000,00	0,00	0,00	9.930.000,00		
2.01 . 2.01.01 . 01 . 17	Pembinaan Lembaga Pelatihan Kerja Swasta	7.450.000,00	0,00	0,00	7.450.000,00	(2.636.000,00)	64,62
		4.814.000,00	0,00	0,00	4.814.000,00		
2.01 . 2.01.01 . 01 . 17 . 01	Pembinaan Lembaga Pelatihan Kerja Swasta	7.450.000,00	0,00	0,00	7.450.000,00	(2.636.000,00)	64,62
		4.814.000,00	0,00	0,00	4.814.000,00		

KODE	URAIAN URUSAN, ORGANISASI, PROGRAM DAN KEGIATAN	ANGGARAN				BERTAMBAH / (BERKURANG)	
		REALISASI					
		JENIS BELANJA			JUMLAH	(Rp)	(%)
		PEGAWAI	BARANG & JASA	MODAL			
1	2	3	4	5	6 = 3 + 4 + 5	7	8
2.01 . 2.01.01 . 01 . 20	Pengukuran Produktivitas Tingkat Daerah Kabupaten Kota	6.760.000,00	0,00	0,00	6.760.000,00	(827.700,00)	87,76
		5.932.300,00	0,00	0,00	5.932.300,00		
2.01 . 2.01.01 . 01 . 20 . 01	Pengukuran Kompetensi dan Produktivitas Tenaga Kerja	6.760.000,00	0,00	0,00	6.760.000,00	(827.700,00)	87,76
		5.932.300,00	0,00	0,00	5.932.300,00		
2.01 . 2.01.01 . 01 . 23	Pengelolaan Informasi Pasar Kerja	76.500.000,00	0,00	7.900.000,00	84.400.000,00	(4.101.900,00)	95,14
		72.418.100,00	0,00	7.880.000,00	80.298.100,00		
2.01 . 2.01.01 . 01 . 23 . 01	Pemeliharaan dan Operasional Aplikasi Informasi Pasar Kerja Online	2.100.000,00	0,00	7.900.000,00	10.000.000,00	(20.000,00)	99,80
		2.100.000,00	0,00	7.880.000,00	9.980.000,00		
2.01 . 2.01.01 . 01 . 23 . 02	Pelayanan dan Penyediaan Informasi Pasar Kerja Online	74.400.000,00	0,00	0,00	74.400.000,00	(4.081.900,00)	94,51
		70.318.100,00	0,00	0,00	70.318.100,00		
2.01 . 2.01.01 . 01 . 25	Penerbitan Perpanjangan IMTA yang Lokasi Kerja dalam 1 satu Daerah Kabupaten Kota	11.130.049,00	0,00	0,00	11.130.049,00	(363.249,00)	96,74
		10.766.800,00	0,00	0,00	10.766.800,00		
2.01 . 2.01.01 . 01 . 25 . 01	Koordinasi dan Sinkronisasi Perpanjangan IMTA yang Lokasi Kerja dalam 1 satu Daerah Kabupaten Kota	11.130.049,00	0,00	0,00	11.130.049,00	(363.249,00)	96,74
		10.766.800,00	0,00	0,00	10.766.800,00		
2.01 . 2.01.01 . 01 . 26	Pengesahan Peraturan Perusahaan dan Pendaftaran Perjanjian Kerja Bersama untuk Perusahaan yang hanya Beroperasi dalam 1 satu Daerah Kabupaten Kota	18.148.000,00	0,00	0,00	18.148.000,00	0,00	100,00
		18.148.000,00	0,00	0,00	18.148.000,00		
2.01 . 2.01.01 . 01 . 26 . 01	Pengesahan Peraturan Perusahaan bagi Perusahaan	4.440.000,00	0,00	0,00	4.440.000,00	0,00	100,00
		4.440.000,00	0,00	0,00	4.440.000,00		
2.01 . 2.01.01 . 01 . 26 . 02	Pendaftaran Perjanjian Kerjasama bagi Perusahaan	3.708.000,00	0,00	0,00	3.708.000,00	0,00	100,00
		3.708.000,00	0,00	0,00	3.708.000,00		
2.01 . 2.01.01 . 01 . 26 . 03	Penyelenggaraan Pendataan dan Informasi Sarana Hubungan Industrial dan Jaminan Sosial Tenaga Kerja serta Pengupahan	10.000.000,00	0,00	0,00	10.000.000,00	0,00	100,00
		10.000.000,00	0,00	0,00	10.000.000,00		
2.01 . 2.01.01 . 01 . 27	Pencegahan dan Penyelesaian Perselisihan Hubungan Industrial Mogok Kerja dan Penutupan Perusahaan di Daerah Kabupaten Kota	82.286.000,00	0,00	0,00	82.286.000,00	0,00	100,00
		82.286.000,00	0,00	0,00	82.286.000,00		

KODE	URAIAN URUSAN, ORGANISASI, PROGRAM DAN KEGIATAN	ANGGARAN				BERTAMBAH / (BERKURANG)	
		REALISASI					
		JENIS BELANJA			JUMLAH	(Rp)	(%)
		PEGAWAI	BARANG & JASA	MODAL			
1	2	3	4	5	6 = 3 + 4 + 5	7	8
2.01 . 2.01.01 . 01 . 27 . 01	Pencegahan Perselisihan Hubungan Industrial Mogok Kerja dan Penutupan Perusahaan yang Berakibat Berdampak pada Kepentingan di 1 satu Daerah Kabupaten Kota	68.116.000,00	0,00	0,00	68.116.000,00	0,00	100,00
		68.116.000,00	0,00	0,00	68.116.000,00		
2.01 . 2.01.01 . 01 . 27 . 02	Penyelesaian Perselisihan Hubungan Industrial Mogok Kerja dan Penutupan Perusahaan yang Berakibat Berdampak pada Kepentingan di 1 satu Daerah Kabupaten Kota	5.166.000,00	0,00	0,00	5.166.000,00	0,00	100,00
		5.166.000,00	0,00	0,00	5.166.000,00		
2.01 . 2.01.01 . 01 . 27 . 03	Penyelenggaraan Verifikasi dan Rekapitulasi Keanggotaan pada Organisasi Pengusaha Federasi dan Konfederasi Serikat Pekerja Serikat Buruh serta Non Afiliasi	9.004.000,00	0,00	0,00	9.004.000,00	0,00	100,00
		9.004.000,00	0,00	0,00	9.004.000,00		
2.02	Pemberdayaan Perempuan dan Perlindungan Anak	104.965.950,00	0,00	0,00	104.965.950,00	(1.465.000,00)	98,60
		103.500.950,00	0,00	0,00	103.500.950,00		
2.02 . 2.08.01	DINAS PENGENDALIAN PENDUDUK, KELUARGA BERENCANA DAN PEMBERDAYAAN PEREMPUAN DAN PERLINDUNGAN ANAK	104.965.950,00	0,00	0,00	104.965.950,00	(1.465.000,00)	98,60
		103.500.950,00	0,00	0,00	103.500.950,00		
2.02 . 2.08.01 . 01	DINAS PENGENDALIAN PENDUDUK, KELUARGA BERENCANA DAN PEMBERDAYAAN PEREMPUAN DAN PERLINDUNGAN ANAK	104.965.950,00	0,00	0,00	104.965.950,00	(1.465.000,00)	98,60
		103.500.950,00	0,00	0,00	103.500.950,00		
2.02 . 2.08.01 . 01 . 15	Pelembagaan Pengarusutamaan Gender PUG pada Lembaga Pemerintah Kewenangan Kabupaten Kota	8.996.000,00	0,00	0,00	8.996.000,00	(106.000,00)	98,82
		8.890.000,00	0,00	0,00	8.890.000,00		
2.02 . 2.08.01 . 01 . 15 . 02	Koordinasi dan Sinkronisasi Pelaksanaan PUG Kewenangan Kabupaten Kota	8.996.000,00	0,00	0,00	8.996.000,00	(106.000,00)	98,82
		8.890.000,00	0,00	0,00	8.890.000,00		
2.02 . 2.08.01 . 01 . 18	Pencegahan Kekerasan terhadap Perempuan Lingkup Daerah Kabupaten Kota	9.998.900,00	0,00	0,00	9.998.900,00	(297.000,00)	97,03
		9.701.900,00	0,00	0,00	9.701.900,00		
2.02 . 2.08.01 . 01 . 18 . 02	Advokasi Kebijakan dan Pendampingan Layanan Perlindungan Perempuan Kewenangan Kabupaten Kota	9.998.900,00	0,00	0,00	9.998.900,00	(297.000,00)	97,03
		9.701.900,00	0,00	0,00	9.701.900,00		
2.02 . 2.08.01 . 01 . 19	Penyediaan Layanan Rujukan Lanjutan bagi Perempuan Korban Kekerasan yang Memerlukan Koordinasi Kewenangan Kabupaten Kota	29.953.600,00	0,00	0,00	29.953.600,00	0,00	100,00
		29.953.600,00	0,00	0,00	29.953.600,00		
2.02 . 2.08.01 . 01 . 19 . 01	Penyediaan Layanan Pengaduan Masyarakat bagi Perempuan Korban Kekerasan Kewenangan Kabupaten Kota	9.996.600,00	0,00	0,00	9.996.600,00	0,00	100,00
		9.996.600,00	0,00	0,00	9.996.600,00		

KODE	URAIAN URUSAN, ORGANISASI, PROGRAM DAN KEGIATAN	ANGGARAN				BERTAMBAH / (BERKURANG)	
		REALISASI					
		JENIS BELANJA			JUMLAH	(Rp)	(%)
		PEGAWAI	BARANG & JASA	MODAL			
1	2	3	4	5	6 = 3 + 4 + 5	7	8
2.02 . 2.08.01 . 01 . 19 . 02	Koordinasi dan Sinkronisasi Pelaksanaan Penyediaan Layanan Rujukan Lanjutan bagi Perempuan Korban Kekerasan Kewenangan Kabupaten Kota	19.957.000,00	0,00	0,00	19.957.000,00	0,00	100,00
		19.957.000,00	0,00	0,00	19.957.000,00		
2.02 . 2.08.01 . 01 . 21	Peningkatan Kualitas Keluarga dalam Mewujudkan Kesenjangan Gender KG dan Hak Anak Tingkat Daerah Kabupaten Kota	9.994.800,00	0,00	0,00	9.994.800,00	(1.049.000,00)	89,50
		8.945.800,00	0,00	0,00	8.945.800,00		
2.02 . 2.08.01 . 01 . 21 . 03	Pengembangan Kegiatan Masyarakat untuk Peningkatan Kualitas Keluarga Kewenangan Kabupaten Kota	9.994.800,00	0,00	0,00	9.994.800,00	(1.049.000,00)	89,50
		8.945.800,00	0,00	0,00	8.945.800,00		
2.02 . 2.08.01 . 01 . 22	Penguatan dan Pengembangan Lembaga Penyedia Layanan Peningkatan Kualitas Keluarga dalam Mewujudkan KG dan Hak Anak yang Wilayah Kerjanya dalam Daerah Kabupaten Kota	0,00	0,00	0,00	0,00	0,00	0,00
		0,00	0,00	0,00	0,00		
2.02 . 2.08.01 . 01 . 22 . 01	Advokasi Kebijakan dan Pendampingan Pengembangan Lembaga Penyedia Layanan Peningkatan Kualitas Keluarga Tingkat Daerah Kabupaten Kota	0,00	0,00	0,00	0,00	0,00	0,00
		0,00	0,00	0,00	0,00		
2.02 . 2.08.01 . 01 . 24	Pengumpulan Pengolahan Analisis dan Penyajian Data Gender dan Anak Dalam Kelembagaan Data di Tingkat Daerah Kabupaten Kota	10.021.850,00	0,00	0,00	10.021.850,00	0,00	100,00
		10.021.850,00	0,00	0,00	10.021.850,00		
2.02 . 2.08.01 . 01 . 24 . 01	Penyediaan Data Gender dan Anak di Kewenangan Kabupaten Kota	10.021.850,00	0,00	0,00	10.021.850,00	0,00	100,00
		10.021.850,00	0,00	0,00	10.021.850,00		
2.02 . 2.08.01 . 01 . 25	Pelembagaan PHA pada Lembaga Pemerintah Nonpemerintah dan Dunia Usaha Kewenangan Kabupaten Kota	10.012.000,00	0,00	0,00	10.012.000,00	(10.000,00)	99,90
		10.002.000,00	0,00	0,00	10.002.000,00		
2.02 . 2.08.01 . 01 . 25 . 01	Advokasi Kebijakan dan Pendampingan Pemenuhan Hak Anak pada Lembaga Pemerintah Non Pemerintah Media dan Dunia Usaha Kewenangan Kabupaten Kota	10.012.000,00	0,00	0,00	10.012.000,00	(10.000,00)	99,90
		10.002.000,00	0,00	0,00	10.002.000,00		
2.02 . 2.08.01 . 01 . 26	Penguatan dan Pengembangan Lembaga Penyedia Layanan Peningkatan Kualitas Hidup Anak Kewenangan Kabupaten Kota	9.987.000,00	0,00	0,00	9.987.000,00	0,00	100,00
		9.987.000,00	0,00	0,00	9.987.000,00		
2.02 . 2.08.01 . 01 . 26 . 02	Koordinasi dan Sinkronisasi Pelaksanaan Pendampingan Peningkatan Kualitas Hidup Anak Tingkat Daerah Kabupaten Kota	9.987.000,00	0,00	0,00	9.987.000,00	0,00	100,00
		9.987.000,00	0,00	0,00	9.987.000,00		

KODE	URAIAN URUSAN, ORGANISASI, PROGRAM DAN KEGIATAN	ANGGARAN				BERTAMBAH / (BERKURANG)	
		REALISASI					
		JENIS BELANJA			JUMLAH	(Rp)	(%)
		PEGAWAI	BARANG & JASA	MODAL			
1	2	3	4	5	6 = 3 + 4 + 5	7	8
2.02 . 2.08.01 . 01 . 28	Penyediaan Layanan bagi Anak yang Memerlukan Perlindungan Khusus yang Memerlukan Koordinasi Tingkat Daerah Kabupaten Kota	16.001.800,00	0,00	0,00	16.001.800,00	(3.000,00)	99,98
		15.998.800,00	0,00	0,00	15.998.800,00		
2.02 . 2.08.01 . 01 . 28 . 01	Penyediaan Layanan Pengaduan Masyarakat bagi Anak yang Memerlukan Perlindungan Khusus Tingkat Daerah Kabupaten Kota	16.001.800,00	0,00	0,00	16.001.800,00	(3.000,00)	99,98
		15.998.800,00	0,00	0,00	15.998.800,00		
2.03	Pangan	1.654.734.050,00	0,00	0,00	1.654.734.050,00	(87.993.790,00)	94,68
		1.566.740.260,00	0,00	0,00	1.566.740.260,00		
2.03 . 2.03.01	DINAS KETAHANAN PANGAN, PERTANIAN DAN PERIKANAN	1.654.734.050,00	0,00	0,00	1.654.734.050,00	(87.993.790,00)	94,68
		1.566.740.260,00	0,00	0,00	1.566.740.260,00		
2.03 . 2.03.01 . 01	DINAS KETAHANAN PANGAN, PERTANIAN DAN PERIKANAN	1.654.734.050,00	0,00	0,00	1.654.734.050,00	(87.993.790,00)	94,68
		1.566.740.260,00	0,00	0,00	1.566.740.260,00		
2.03 . 2.03.01 . 01 . 01	Perencanaan Penganggaran dan Evaluasi Kinerja Perangkat Daerah	291.781.000,00	0,00	0,00	291.781.000,00	(2.140.123,00)	99,27
		289.640.877,00	0,00	0,00	289.640.877,00		
2.03 . 2.03.01 . 01 . 01 . 01	Penyusunan Dokumen Perencanaan Perangkat Daerah	127.941.000,00	0,00	0,00	127.941.000,00	(1.010.050,00)	99,21
		126.930.950,00	0,00	0,00	126.930.950,00		
2.03 . 2.03.01 . 01 . 01 . 06	Koordinasi dan Penyusunan Laporan Capaian Kinerja dan Ikhtisar Realisasi Kinerja SKPD	163.840.000,00	0,00	0,00	163.840.000,00	(1.130.073,00)	99,31
		162.709.927,00	0,00	0,00	162.709.927,00		
2.03 . 2.03.01 . 01 . 02	Administrasi Keuangan Perangkat Daerah	109.836.850,00	0,00	0,00	109.836.850,00	(300.000,00)	99,73
		109.536.850,00	0,00	0,00	109.536.850,00		
2.03 . 2.03.01 . 01 . 02 . 03	Pelaksanaan Penatausahaan dan Pengujian Verifikasi Keuangan SKPD	50.000.000,00	0,00	0,00	50.000.000,00	(161.000,00)	99,68
		49.839.000,00	0,00	0,00	49.839.000,00		
2.03 . 2.03.01 . 01 . 02 . 07	Koordinasi dan Penyusunan Laporan Keuangan Bulanan Triwulanan Semesteran SKPD	59.836.850,00	0,00	0,00	59.836.850,00	(139.000,00)	99,77
		59.697.850,00	0,00	0,00	59.697.850,00		
2.03 . 2.03.01 . 01 . 03	Administrasi Barang Milik Daerah pada Perangkat Daerah	59.146.000,00	0,00	0,00	59.146.000,00	(11.084.300,00)	81,26
		48.061.700,00	0,00	0,00	48.061.700,00		
2.03 . 2.03.01 . 01 . 03 . 06	Penatausahaan Barang Milik Daerah pada SKPD	59.146.000,00	0,00	0,00	59.146.000,00	(11.084.300,00)	81,26
		48.061.700,00	0,00	0,00	48.061.700,00		
2.03 . 2.03.01 . 01 . 05	Administrasi Kepegawaian Perangkat Daerah	421.600.000,00	0,00	0,00	421.600.000,00	(8.868.000,00)	97,90
		412.732.000,00	0,00	0,00	412.732.000,00		

KODE	URAIAN URUSAN, ORGANISASI, PROGRAM DAN KEGIATAN	ANGGARAN				BERTAMBAH / (BERKURANG)	
		REALISASI					
		JENIS BELANJA			JUMLAH	(Rp)	(%)
		PEGAWAI	BARANG & JASA	MODAL			
1	2	3	4	5	6 = 3 + 4 + 5	7	8
2.03 . 2.03.01 . 01 . 05 . 03	Pendataan dan Pengolahan Administrasi Kepegawaian	421.600.000,00	0,00	0,00	421.600.000,00	(8.868.000,00)	97,90
		412.732.000,00	0,00	0,00	412.732.000,00		
2.03 . 2.03.01 . 01 . 06	Administrasi Umum Perangkat Daerah	230.729.000,00	0,00	0,00	230.729.000,00	(4.602.700,00)	98,01
		226.126.300,00	0,00	0,00	226.126.300,00		
2.03 . 2.03.01 . 01 . 06 . 01	Penyediaan Komponen Instalasi Listrik Penerangan Bangunan Kantor	21.634.000,00	0,00	0,00	21.634.000,00	0,00	100,00
		21.634.000,00	0,00	0,00	21.634.000,00		
2.03 . 2.03.01 . 01 . 06 . 02	Penyediaan Peralatan dan Perlengkapan Kantor	42.000.000,00	0,00	0,00	42.000.000,00	(580.000,00)	98,62
		41.420.000,00	0,00	0,00	41.420.000,00		
2.03 . 2.03.01 . 01 . 06 . 04	Penyediaan Bahan Logistik Kantor	41.200.000,00	0,00	0,00	41.200.000,00	(28.000,00)	99,93
		41.172.000,00	0,00	0,00	41.172.000,00		
2.03 . 2.03.01 . 01 . 06 . 05	Penyediaan Barang Cetakan dan Penggandaan	45.000.000,00	0,00	0,00	45.000.000,00	0,00	100,00
		45.000.000,00	0,00	0,00	45.000.000,00		
2.03 . 2.03.01 . 01 . 06 . 06	Penyediaan Bahan Bacaan dan Peraturan Perundang undangan	6.000.000,00	0,00	0,00	6.000.000,00	0,00	100,00
		6.000.000,00	0,00	0,00	6.000.000,00		
2.03 . 2.03.01 . 01 . 06 . 09	Penyelenggaraan Rapat Koordinasi dan Konsultasi SKPD	74.895.000,00	0,00	0,00	74.895.000,00	(3.994.700,00)	94,67
		70.900.300,00	0,00	0,00	70.900.300,00		
2.03 . 2.03.01 . 01 . 08	Penyediaan Jasa Penunjang Urusan Pemerintahan Daerah	163.141.200,00	0,00	0,00	163.141.200,00	(41.199.667,00)	74,75
		121.941.533,00	0,00	0,00	121.941.533,00		
2.03 . 2.03.01 . 01 . 08 . 01	Penyediaan Jasa Surat Menyurat	1.000.000,00	0,00	0,00	1.000.000,00	0,00	100,00
		1.000.000,00	0,00	0,00	1.000.000,00		
2.03 . 2.03.01 . 01 . 08 . 02	Penyediaan Jasa Komunikasi Sumber Daya Air dan Listrik	162.141.200,00	0,00	0,00	162.141.200,00	(41.199.667,00)	74,59
		120.941.533,00	0,00	0,00	120.941.533,00		
2.03 . 2.03.01 . 01 . 15	Penyediaan Infrastruktur dan Seluruh Pendukung Kemandirian Pangan sesuai Kewenangan Daerah Kabupaten Kota	0,00	0,00	0,00	0,00	0,00	0,00
		0,00	0,00	0,00	0,00		
2.03 . 2.03.01 . 01 . 15 . 03	Penyediaan Infrastruktur Pendukung Kemandirian Pangan Lainnya	0,00	0,00	0,00	0,00	0,00	0,00
		0,00	0,00	0,00	0,00		
2.03 . 2.03.01 . 01 . 16	Penyediaan dan Penyaluran Pangan Pokok atau Pangan Lainnya sesuai dengan Kebutuhan Daerah Kabupaten Kota dalam rangka Stabilisasi Pasokan dan Harga Pangan	181.152.000,00	0,00	0,00	181.152.000,00	(8.182.000,00)	95,48
		172.970.000,00	0,00	0,00	172.970.000,00		

KODE	URAIAN URUSAN, ORGANISASI, PROGRAM DAN KEGIATAN	ANGGARAN				BERTAMBAH / (BERKURANG)	
		REALISASI					
		JENIS BELANJA			JUMLAH	(Rp)	(%)
		PEGAWAI	BARANG & JASA	MODAL			
1	2	3	4	5	6 = 3 + 4 + 5	7	8
2.03 . 2.03.01 . 01 . 16 . 01	Penyediaan Informasi Harga Pangan dan Neraca Bahan Makanan	24.652.000,00	0,00	0,00	24.652.000,00	(3.689.000,00)	85,04
		20.963.000,00	0,00	0,00	20.963.000,00		
2.03 . 2.03.01 . 01 . 16 . 02	Penyediaan Pangan Berbasis Sumber Daya Lokal	140.000.000,00	0,00	0,00	140.000.000,00	(3.900.000,00)	97,21
		136.100.000,00	0,00	0,00	136.100.000,00		
2.03 . 2.03.01 . 01 . 16 . 04	Pemantauan Stok Pasokan dan Harga Pangan	16.500.000,00	0,00	0,00	16.500.000,00	(593.000,00)	96,41
		15.907.000,00	0,00	0,00	15.907.000,00		
2.03 . 2.03.01 . 01 . 19	Pelaksanaan Pencapaian Target Konsumsi Pangan Perkapita Tahun sesuai dengan Angka Kecukupan Gizi	60.932.000,00	0,00	0,00	60.932.000,00	(3.013.200,00)	95,05
		57.918.800,00	0,00	0,00	57.918.800,00		
2.03 . 2.03.01 . 01 . 19 . 02	Pemberdayaan Masyarakat dalam Penganekaragaman Konsumsi Pangan Berbasis Sumber Daya Lokal	41.776.000,00	0,00	0,00	41.776.000,00	(1.364.600,00)	96,73
		40.411.400,00	0,00	0,00	40.411.400,00		
2.03 . 2.03.01 . 01 . 19 . 03	Koordinasi dan Sinkronisasi Pemantauan dan Evaluasi Konsumsi per Kapita per Tahun	19.156.000,00	0,00	0,00	19.156.000,00	(1.648.600,00)	91,39
		17.507.400,00	0,00	0,00	17.507.400,00		
2.03 . 2.03.01 . 01 . 20	Penyusunan Peta Kerentanan dan Ketahanan Pangan Kecamatan	13.040.000,00	0,00	0,00	13.040.000,00	(957.300,00)	92,66
		12.082.700,00	0,00	0,00	12.082.700,00		
2.03 . 2.03.01 . 01 . 20 . 01	Penyusunan Pemutakhiran dan Analisis Peta Ketahanan dan Kerentanan Pangan	13.040.000,00	0,00	0,00	13.040.000,00	(957.300,00)	92,66
		12.082.700,00	0,00	0,00	12.082.700,00		
2.03 . 2.03.01 . 01 . 21	Penanganan Kerawanan Pangan Kewenangan Kabupaten Kota	102.120.000,00	0,00	0,00	102.120.000,00	(7.586.500,00)	92,57
		94.533.500,00	0,00	0,00	94.533.500,00		
2.03 . 2.03.01 . 01 . 21 . 01	Koordinasi dan Sinkronisasi Penanganan Kerawanan Pangan Kabupaten Kota	20.888.000,00	0,00	0,00	20.888.000,00	(2.647.000,00)	87,33
		18.241.000,00	0,00	0,00	18.241.000,00		
2.03 . 2.03.01 . 01 . 21 . 02	Pelaksanaan Pengadaan Pengelolaan dan Penyaluran Cadangan Pangan pada Kerawanan Pangan yang Mencakup dalam 1 satu Daerah Kabupaten Kota	81.232.000,00	0,00	0,00	81.232.000,00	(4.939.500,00)	93,92
		76.292.500,00	0,00	0,00	76.292.500,00		
2.03 . 2.03.01 . 01 . 22	Pelaksanaan Pengawasan Keamanan Pangan Segar Daerah Kabupaten Kota	21.256.000,00	0,00	0,00	21.256.000,00	(60.000,00)	99,72
		21.196.000,00	0,00	0,00	21.196.000,00		
2.03 . 2.03.01 . 01 . 22 . 05	Penyediaan Sarana dan Prasarana Pengujian Mutu dan Keamanan Pangan Segar Asal Tumbuhan Daerah Kabupaten Kota	21.256.000,00	0,00	0,00	21.256.000,00	(60.000,00)	99,72
		21.196.000,00	0,00	0,00	21.196.000,00		
2.04	Pertanahan	149.911.709,00	0,00	0,00	149.911.709,00	(5.758.265,00)	96,16
		144.153.444,00	0,00	0,00	144.153.444,00		

KODE	URAIAN URUSAN, ORGANISASI, PROGRAM DAN KEGIATAN	ANGGARAN				BERTAMBAH / (BERKURANG)	
		REALISASI					
		JENIS BELANJA			JUMLAH	(Rp)	(%)
		PEGAWAI	BARANG & JASA	MODAL			
1	2	3	4	5	6 = 3 + 4 + 5	7	8
2.04 . 1.04.01	DINAS PERUMAHAN, KAWASAN PERMUKIMAN DAN PERTANAHAN	149.911.709,00	0,00	0,00	149.911.709,00	(5.758.265,00)	96,16
		144.153.444,00	0,00	0,00	144.153.444,00		
2.04 . 1.04.01 . 01	DINAS PERUMAHAN, KAWASAN PERMUKIMAN DAN PERTANAHAN	149.911.709,00	0,00	0,00	149.911.709,00	(5.758.265,00)	96,16
		144.153.444,00	0,00	0,00	144.153.444,00		
2.04 . 1.04.01 . 01 . 18	Penyelesaian Sengketa Tanah Garapan dalam Daerah Kabupaten Kota	50.667.440,00	0,00	0,00	50.667.440,00	(756.440,00)	98,51
		49.911.000,00	0,00	0,00	49.911.000,00		
2.04 . 1.04.01 . 01 . 18 . 01	Inventarisasi Sengketa Konflik dan Perkara Pertanahan dalam 1 satu Daerah Kabupaten Kota	24.291.740,00	0,00	0,00	24.291.740,00	(473.740,00)	98,05
		23.818.000,00	0,00	0,00	23.818.000,00		
2.04 . 1.04.01 . 01 . 18 . 02	Mediasi Penyelesaian Sengketa Tanah Garapan dalam 1 satu Daerah Kabupaten Kota	26.375.700,00	0,00	0,00	26.375.700,00	(282.700,00)	98,93
		26.093.000,00	0,00	0,00	26.093.000,00		
2.04 . 1.04.01 . 01 . 20	Penetapan Subjek dan Objek Redistribusi Tanah serta Ganti Kerugian Tanah Kelebihan Maksimum dan Tanah Absentee dalam 1 satu Daerah Kabupaten Kota	47.862.766,00	0,00	0,00	47.862.766,00	(1.837.972,00)	96,16
		46.024.794,00	0,00	0,00	46.024.794,00		
2.04 . 1.04.01 . 01 . 20 . 01	Inventarisasi Subjek dan Objek Redistribusi Tanah	28.647.000,00	0,00	0,00	28.647.000,00	(861.806,00)	96,99
		27.785.194,00	0,00	0,00	27.785.194,00		
2.04 . 1.04.01 . 01 . 20 . 03	Koordinasi Penyelenggaraan Redistribusi Tanah Objek Reforma Agraria dalam 1 satu Kabupaten Kota	19.009.266,00	0,00	0,00	19.009.266,00	(976.166,00)	94,86
		18.033.100,00	0,00	0,00	18.033.100,00		
2.04 . 1.04.01 . 01 . 20 . 04	Koordinasi dan Sinkronisasi Penataan Akses dalam Pemanfaatan Redistribusi Tanah dalam 1 satu Kabupaten Kota	206.500,00	0,00	0,00	206.500,00	0,00	100,00
		206.500,00	0,00	0,00	206.500,00		
2.04 . 1.04.01 . 01 . 25	Penerbitan Izin Membuka Tanah	42.134.403,00	0,00	0,00	42.134.403,00	(2.423.453,00)	94,25
		39.710.950,00	0,00	0,00	39.710.950,00		
2.04 . 1.04.01 . 01 . 25 . 02	Pengendalian Pemanfaatan Tanah Negara	42.134.403,00	0,00	0,00	42.134.403,00	(2.423.453,00)	94,25
		39.710.950,00	0,00	0,00	39.710.950,00		
2.04 . 1.04.01 . 01 . 26	Penggunaan Tanah yang Hamparannya dalam satu Daerah Kabupaten Kota	9.247.100,00	0,00	0,00	9.247.100,00	(740.400,00)	91,99
		8.506.700,00	0,00	0,00	8.506.700,00		
2.04 . 1.04.01 . 01 . 26 . 03	Koordinasi dan Sinkronisasi Pelaksanaan Konsolidasi Tanah Kabupaten Kota	9.247.100,00	0,00	0,00	9.247.100,00	(740.400,00)	91,99
		8.506.700,00	0,00	0,00	8.506.700,00		

KODE	URAIAN URUSAN, ORGANISASI, PROGRAM DAN KEGIATAN	ANGGARAN				BERTAMBAH / (BERKURANG)	
		REALISASI					
		JENIS BELANJA			JUMLAH	(Rp)	(%)
		PEGAWAI	BARANG & JASA	MODAL			
1	2	3	4	5	6 = 3 + 4 + 5	7	8
2.05	Lingkungan Hidup	4.800.264.717,16	887.280.000,00	29.560.000,00	5.717.104.717,16	(117.546.297,12)	97,94
		4.698.703.420,04	871.300.000,00	29.555.000,00	5.599.558.420,04		
2.05 . 2.05.01	DINAS LINGKUNGAN HIDUP	4.800.264.717,16	887.280.000,00	29.560.000,00	5.717.104.717,16	(117.546.297,12)	97,94
		4.698.703.420,04	871.300.000,00	29.555.000,00	5.599.558.420,04		
2.05 . 2.05.01 . 01	DINAS LINGKUNGAN HIDUP	4.800.264.717,16	887.280.000,00	29.560.000,00	5.717.104.717,16	(117.546.297,12)	97,94
		4.698.703.420,04	871.300.000,00	29.555.000,00	5.599.558.420,04		
2.05 . 2.05.01 . 01 . 01	Perencanaan Penganggaran dan Evaluasi Kinerja Perangkat Daerah	12.000.250,00	0,00	0,00	12.000.250,00	(126.250,00)	98,95
		11.874.000,00	0,00	0,00	11.874.000,00		
2.05 . 2.05.01 . 01 . 01 . 02	Koordinasi dan Penyusunan Dokumen RKA SKPD	5.000.000,00	0,00	0,00	5.000.000,00	(94.000,00)	98,12
		4.906.000,00	0,00	0,00	4.906.000,00		
2.05 . 2.05.01 . 01 . 01 . 03	Koordinasi dan Penyusunan Dokumen Perubahan RKA SKPD	7.000.250,00	0,00	0,00	7.000.250,00	(32.250,00)	99,54
		6.968.000,00	0,00	0,00	6.968.000,00		
2.05 . 2.05.01 . 01 . 06	Administrasi Umum Perangkat Daerah	173.938.220,00	0,00	0,00	173.938.220,00	(19.601.650,00)	88,73
		154.336.570,00	0,00	0,00	154.336.570,00		
2.05 . 2.05.01 . 01 . 06 . 02	Penyediaan Peralatan dan Perlengkapan Kantor	27.359.220,00	0,00	0,00	27.359.220,00	(67.850,00)	99,75
		27.291.370,00	0,00	0,00	27.291.370,00		
2.05 . 2.05.01 . 01 . 06 . 05	Penyediaan Barang Cetakan dan Penggandaan	10.000.000,00	0,00	0,00	10.000.000,00	(300,00)	100,00
		9.999.700,00	0,00	0,00	9.999.700,00		
2.05 . 2.05.01 . 01 . 06 . 06	Penyediaan Bahan Bacaan dan Peraturan Perundang undangan	10.560.000,00	0,00	0,00	10.560.000,00	0,00	100,00
		10.560.000,00	0,00	0,00	10.560.000,00		
2.05 . 2.05.01 . 01 . 06 . 08	Fasilitasi Kunjungan Tamu	25.000.000,00	0,00	0,00	25.000.000,00	(7.000,00)	99,97
		24.993.000,00	0,00	0,00	24.993.000,00		
2.05 . 2.05.01 . 01 . 06 . 09	Penyelenggaraan Rapat Koordinasi dan Konsultasi SKPD	79.250.000,00	0,00	0,00	79.250.000,00	(19.526.500,00)	75,36
		59.723.500,00	0,00	0,00	59.723.500,00		
2.05 . 2.05.01 . 01 . 06 . 11	Dukungan Pelaksanaan Sistem Pemerintahan Berbasis Elektronik pada SKPD	21.769.000,00	0,00	0,00	21.769.000,00	0,00	100,00
		21.769.000,00	0,00	0,00	21.769.000,00		
2.05 . 2.05.01 . 01 . 08	Penyediaan Jasa Penunjang Urusan Pemerintahan Daerah	521.227.500,00	0,00	0,00	521.227.500,00	(7.955.566,00)	98,47
		513.271.934,00	0,00	0,00	513.271.934,00		
2.05 . 2.05.01 . 01 . 08 . 01	Penyediaan Jasa Surat Menyurat	2.500.000,00	0,00	0,00	2.500.000,00	0,00	100,00
		2.500.000,00	0,00	0,00	2.500.000,00		

KODE	URAIAN URUSAN, ORGANISASI, PROGRAM DAN KEGIATAN	ANGGARAN				BERTAMBAH / (BERKURANG)	
		REALISASI					
		JENIS BELANJA			JUMLAH	(Rp)	(%)
		PEGAWAI	BARANG & JASA	MODAL			
1	2	3	4	5	6 = 3 + 4 + 5	7	8
2.05 . 2.05.01 . 01 . 08 . 02	Penyediaan Jasa Komunikasi Sumber Daya Air dan Listrik	112.755.000,00	0,00	0,00	112.755.000,00	(3.355.566,00)	97,02
		109.399.434,00	0,00	0,00	109.399.434,00		
2.05 . 2.05.01 . 01 . 08 . 04	Penyediaan Jasa Pelayanan Umum Kantor	405.972.500,00	0,00	0,00	405.972.500,00	(4.600.000,00)	98,87
		401.372.500,00	0,00	0,00	401.372.500,00		
2.05 . 2.05.01 . 01 . 09	Pemeliharaan Barang Milik Daerah Penunjang Urusan Pemerintahan Daerah	20.000.000,00	0,00	0,00	20.000.000,00	(520.400,00)	97,40
			19.479.600,00	0,00	0,00		
2.05 . 2.05.01 . 01 . 09 . 02	Penyediaan Jasa Pemeliharaan Biaya Pemeliharaan Pajak dan Perizinan Kendaraan Dinas Operasional atau Lapangan	20.000.000,00	0,00	0,00	20.000.000,00	(520.400,00)	97,40
			19.479.600,00	0,00	0,00		
2.05 . 2.05.01 . 01 . 17	Pencegahan Pencemaran dan atau Kerusakan Lingkungan Hidup Kabupaten Kota	136.620.258,00	0,00	0,00	136.620.258,00	(122.200,00)	99,91
			136.498.058,00	0,00	0,00		
2.05 . 2.05.01 . 01 . 17 . 01	Koordinasi Sinkronisasi dan Pelaksanaan Pencegahan Pencemaran Lingkungan Hidup Dilaksanakan terhadap Media Tanah Air Udara dan Laut	22.000.000,00	0,00	0,00	22.000.000,00	(45.000,00)	99,80
			21.955.000,00	0,00	0,00		
2.05 . 2.05.01 . 01 . 17 . 02	Koordinasi Sinkronisasi dan Pelaksanaan Pengendalian Emisi Gas Rumah Kaca Mitigasi dan Adaptasi Perubahan Iklim	49.534.000,00	0,00	0,00	49.534.000,00	(600,00)	100,00
			49.533.400,00	0,00	0,00		
2.05 . 2.05.01 . 01 . 17 . 03	Pengelolaan Laboratorium Lingkungan Hidup Kabupaten Kota	65.086.258,00	0,00	0,00	65.086.258,00	(76.600,00)	99,88
			65.009.658,00	0,00	0,00		
2.05 . 2.05.01 . 01 . 18	Penanggulangan Pencemaran dan atau Kerusakan Lingkungan Hidup Kabupaten Kota	21.355.500,00	0,00	0,00	21.355.500,00	(63.300,00)	99,70
			21.292.200,00	0,00	0,00		
2.05 . 2.05.01 . 01 . 18 . 01	Pemberian Informasi Peringatan Pencemaran dan atau Kerusakan Lingkungan Hidup pada Masyarakat	15.095.000,00	0,00	0,00	15.095.000,00	(18.000,00)	99,88
			15.077.000,00	0,00	0,00		
2.05 . 2.05.01 . 01 . 18 . 03	Penghentian Pencemaran dan atau Kerusakan Lingkungan Hidup	6.260.500,00	0,00	0,00	6.260.500,00	(45.300,00)	99,28
			6.215.200,00	0,00	0,00		
2.05 . 2.05.01 . 01 . 19	Pemulihan Pencemaran dan atau Kerusakan Lingkungan Hidup Kabupaten Kota	71.820.000,00	887.280.000,00	0,00	959.100.000,00	(19.097.300,00)	98,01
			68.702.700,00	871.300.000,00	0,00		
2.05 . 2.05.01 . 01 . 19 . 04	Koordinasi Sinkronisasi dan Pelaksanaan Rehabilitasi	48.000.000,00	0,00	0,00	48.000.000,00	(1.317.300,00)	97,26
			46.682.700,00	0,00	0,00		
2.05 . 2.05.01 . 01 . 19 . 05	Koordinasi Sinkronisasi dan Pelaksanaan Restorasi	23.820.000,00	887.280.000,00	0,00	911.100.000,00	(17.780.000,00)	98,05
			22.020.000,00	871.300.000,00	0,00		

KODE	URAIAN URUSAN, ORGANISASI, PROGRAM DAN KEGIATAN	ANGGARAN				BERTAMBAH / (BERKURANG)	
		REALISASI					
		JENIS BELANJA			JUMLAH	(Rp)	(%)
		PEGAWAI	BARANG & JASA	MODAL			
1	2	3	4	5	6 = 3 + 4 + 5	7	8
2.05 . 1.04.01 . 01 . 20	<i>Pengelolaan Keanekaragaman Hayati Kabupaten Kota</i>	202.646.542,00	0,00	10.000.000,00	212.646.542,00	(1.317.842,00)	99,38
		201.333.700,00	0,00	9.995.000,00	211.328.700,00		
2.05 . 1.04.01 . 01 . 20 . 04	Pengelolaan Ruang Terbuka Hijau RTH	202.646.542,00	0,00	10.000.000,00	212.646.542,00	(1.317.842,00)	99,38
		201.333.700,00	0,00	9.995.000,00	211.328.700,00		
2.05 . 2.05.01 . 01 . 21	<i>Penyimpanan Sementara Limbah B3</i>	5.748.850,00	0,00	0,00	5.748.850,00	(28.000,00)	99,51
		5.720.850,00	0,00	0,00	5.720.850,00		
2.05 . 2.05.01 . 01 . 21 . 01	Fasilitasi Pemenuhan Komitmen Izin Penyimpanan Sementara Limbah B3 Dilaksanakan melalui Sistem Pelayanan Perizinan Berusaha Terintegrasi secara Elektronik	748.850,00	0,00	0,00	748.850,00	0,00	100,00
		748.850,00	0,00	0,00	748.850,00		
2.05 . 2.05.01 . 01 . 21 . 02	Verifikasi Lapangan untuk Memastikan Pemenuhan Persyaratan Administrasi dan Teknis Penyimpanan Sementara Limbah B3	5.000.000,00	0,00	0,00	5.000.000,00	(28.000,00)	99,44
		4.972.000,00	0,00	0,00	4.972.000,00		
2.05 . 2.05.01 . 01 . 22	<i>Pengumpulan Limbah B3 dalam 1 satu Daerah Kabupaten Kota</i>	5.000.000,00	0,00	0,00	5.000.000,00	(514.300,00)	89,71
		4.485.700,00	0,00	0,00	4.485.700,00		
2.05 . 2.05.01 . 01 . 22 . 02	Koordinasi dan Sinkronisasi Pengelolaan Limbah B3 dengan Pemerintah Provinsi dalam Rangka Pengangkutan Pemanfaatan Pengolahan dan atau Penimbunan	5.000.000,00	0,00	0,00	5.000.000,00	(514.300,00)	89,71
		4.485.700,00	0,00	0,00	4.485.700,00		
2.05 . 2.05.01 . 01 . 23	<i>Pembinaan dan Pengawasan Terhadap Usaha dan atau Kegiatan yang Izin Lingkungan dan Izin PPLH diterbitkan oleh Pemerintah Daerah Kabupaten Kota</i>	76.315.000,00	0,00	0,00	76.315.000,00	(6.688.550,00)	91,24
		69.626.450,00	0,00	0,00	69.626.450,00		
2.05 . 2.05.01 . 01 . 23 . 01	Fasilitasi Pemenuhan Ketentuan dan Kewajiban Izin Lingkungan dan atau Izin PPLH	38.110.000,00	0,00	0,00	38.110.000,00	(4.990.950,00)	86,90
		33.119.050,00	0,00	0,00	33.119.050,00		
2.05 . 2.05.01 . 01 . 23 . 03	Pengawasan Usaha dan atau Kegiatan yang Izin Lingkungan Hidup Izin PPLH yang Diterbitkan oleh Pemerintah Daerah Kabupaten Kota	29.675.000,00	0,00	0,00	29.675.000,00	(1.029.000,00)	96,53
		28.646.000,00	0,00	0,00	28.646.000,00		
2.05 . 2.05.01 . 01 . 23 . 04	Koordinasi dan Sinkronisasi Pengawasan dan Penerapan Sanksi Upaya dan Rencana PPLH	8.530.000,00	0,00	0,00	8.530.000,00	(668.600,00)	92,16
		7.861.400,00	0,00	0,00	7.861.400,00		
2.05 . 2.05.01 . 01 . 24	<i>Pengakuan MHA Kearifan Lokal Pengetahuan Tradisional dan Hak MHA yang terkait dengan PPLH</i>	10.000.000,00	0,00	0,00	10.000.000,00	(3.590.000,00)	64,10
		6.410.000,00	0,00	0,00	6.410.000,00		

KODE	URAIAN URUSAN, ORGANISASI, PROGRAM DAN KEGIATAN	ANGGARAN				BERTAMBAH / (BERKURANG)	
		REALISASI					
		JENIS BELANJA			JUMLAH	(Rp)	(%)
		PEGAWAI	BARANG & JASA	MODAL			
1	2	3	4	5	6 = 3 + 4 + 5	7	8
2.05 . 2.05.01 . 01 . 24 . 01	Koordinasi Sinkronisasi Penyediaan Data dan Informasi Pengakuan Keberadaan MHA Kearifan Lokal atau Pengetahuan Tradisional dan Hak Kearifan Lokal atau Pengetahuan Tradisional dan Hak MHA terkait dengan PPLH	10.000.000,00	0,00	0,00	10.000.000,00	(3.590.000,00)	64,10
		6.410.000,00	0,00	0,00	6.410.000,00		
2.05 . 2.05.01 . 01 . 25	Peningkatan Kapasitas MHA dan Kearifan Lokal Pengetahuan Tradisional dan Hak MHA yang terkait dengan PPLH	13.000.000,00	0,00	0,00	13.000.000,00	0,00	100,00
		13.000.000,00	0,00	0,00	13.000.000,00		
2.05 . 2.05.01 . 01 . 25 . 01	Pemberdayaan Kemitraan Pendampingan dan Penguatan Kelembagaan MHA Kearifan Lokal Pengetahuan Tradisional dan Hak MHA terkait dengan PPLH	13.000.000,00	0,00	0,00	13.000.000,00	0,00	100,00
		13.000.000,00	0,00	0,00	13.000.000,00		
2.05 . 2.05.01 . 01 . 26	Penyelenggaraan Pendidikan Pelatihan dan Penyuluhan Lingkungan Hidup untuk Lembaga Kemasyarakatan Tingkat Daerah Kabupaten Kota	68.020.000,00	0,00	0,00	68.020.000,00	(753.300,00)	98,89
		67.266.700,00	0,00	0,00	67.266.700,00		
2.05 . 2.05.01 . 01 . 26 . 01	Peningkatan Kapasitas dan Kompetensi Sumber Daya Manusia Bidang Lingkungan Hidup untuk Lembaga Kemasyarakatan	37.000.000,00	0,00	0,00	37.000.000,00	(600,00)	100,00
		36.999.400,00	0,00	0,00	36.999.400,00		
2.05 . 2.05.01 . 01 . 26 . 02	Pendampingan Gerakan Peduli Lingkungan Hidup	31.020.000,00	0,00	0,00	31.020.000,00	(752.700,00)	97,57
		30.267.300,00	0,00	0,00	30.267.300,00		
2.05 . 2.05.01 . 01 . 27	Pemberian Penghargaan Lingkungan Hidup Tingkat Daerah Kabupaten Kota	5.000.000,00	0,00	0,00	5.000.000,00	(45.000,00)	99,10
		4.955.000,00	0,00	0,00	4.955.000,00		
2.05 . 2.05.01 . 01 . 27 . 01	Penilaian Kinerja Masyarakat Lembaga Masyarakat Dunia Usaha Dunia Pendidikan Filantropi dalam Perlindungan dan Pengelolaan Lingkungan Hidup	5.000.000,00	0,00	0,00	5.000.000,00	(45.000,00)	99,10
		4.955.000,00	0,00	0,00	4.955.000,00		
2.05 . 2.05.01 . 01 . 28	Penyelesaian Pengaduan Masyarakat di Bidang Perlindungan dan Pengelolaan Lingkungan Hidup PPLH Kabupaten Kota	34.740.000,00	0,00	0,00	34.740.000,00	(780.900,00)	97,75
		33.959.100,00	0,00	0,00	33.959.100,00		
2.05 . 2.05.01 . 01 . 28 . 01	Pengelolaan Pengaduan Masyarakat terhadap PPLH Kabupaten Kota	5.000.000,00	0,00	0,00	5.000.000,00	0,00	100,00
		5.000.000,00	0,00	0,00	5.000.000,00		
2.05 . 2.05.01 . 01 . 28 . 02	Koordinasi dan Sinkronisasi Penerapan Sanksi Administrasi Penyelesaian Sengketa dan atau Penyidikan Lingkungan Hidup di Luar Pengadilan atau melalui Pengadilan	29.740.000,00	0,00	0,00	29.740.000,00	(780.900,00)	97,37
		28.959.100,00	0,00	0,00	28.959.100,00		

KODE	URAIAN URUSAN, ORGANISASI, PROGRAM DAN KEGIATAN	ANGGARAN				BERTAMBAH / (BERKURANG)	
		REALISASI					
		JENIS BELANJA			JUMLAH	(Rp)	(%)
		PEGAWAI	BARANG & JASA	MODAL			
1	2	3	4	5	6 = 3 + 4 + 5	7	8
2.05 . 2.05.01 . 01 . 29	Pengelolaan Sampah	3.422.832.597,16	0,00	19.560.000,00	3.442.392.597,16	(56.341.739,12)	98,36
		3.366.490.858,04	0,00	19.560.000,00	3.386.050.858,04		
2.05 . 2.05.01 . 01 . 29 . 02	Pengurangan Sampah dengan melakukan Pembatasan Pendauran Ulang dan Pemanfaatan Kembali	32.000.000,00	0,00	0,00	32.000.000,00	0,00	100,00
		32.000.000,00	0,00	0,00	32.000.000,00		
2.05 . 2.05.01 . 01 . 29 . 03	Penanganan Sampah dengan melakukan Pemilahan Pengumpulan Pengangkutan Pengolahan dan Pemrosesan Akhir Sampah di TPA TPST SPA Kabupaten Kota	2.817.230.890,16	0,00	0,00	2.817.230.890,16	(2.932.007,12)	99,90
		2.814.298.883,04	0,00	0,00	2.814.298.883,04		
2.05 . 2.05.01 . 01 . 29 . 04	Peningkatan Peran serta Masyarakat dalam Pengelolaan Persampahan	14.192.000,00	0,00	0,00	14.192.000,00	(2.000,00)	99,99
		14.190.000,00	0,00	0,00	14.190.000,00		
2.05 . 2.05.01 . 01 . 29 . 05	Koordinasi dan Sinkronisasi Penyediaan Sarana dan Prasarana Pengelolaan Persampahan	143.301.000,00	0,00	0,00	143.301.000,00	(52.567.900,00)	63,32
		90.733.100,00	0,00	0,00	90.733.100,00		
2.05 . 2.05.01 . 01 . 29 . 07	Penyediaan Sarana dan Prasarana Pengelolaan Persampahan di TPA TPST SPA Kabupaten Kota	416.108.707,00	0,00	19.560.000,00	435.668.707,00	(839.832,00)	99,81
		415.268.875,00	0,00	19.560.000,00	434.828.875,00		
2.06	Administrasi Kependudukan dan Capil	1.775.599.749,75	0,00	11.010.000,00	1.786.609.749,75	(157.331.537,75)	91,19
		1.618.278.212,00	0,00	11.000.000,00	1.629.278.212,00		
2.06 . 2.06.01	DINAS KEPENDUDUKAN DAN PENCATATAN SIPIL	1.775.599.749,75	0,00	11.010.000,00	1.786.609.749,75	(157.331.537,75)	91,19
		1.618.278.212,00	0,00	11.000.000,00	1.629.278.212,00		
2.06 . 2.06.01 . 01	DINAS KEPENDUDUKAN DAN PENCATATAN SIPIL	1.775.599.749,75	0,00	11.010.000,00	1.786.609.749,75	(157.331.537,75)	91,19
		1.618.278.212,00	0,00	11.000.000,00	1.629.278.212,00		
2.06 . 2.06.01 . 01 . 06	Administrasi Umum Perangkat Daerah	151.176.750,00	0,00	0,00	151.176.750,00	(9.650.130,00)	93,62
		141.526.620,00	0,00	0,00	141.526.620,00		
2.06 . 2.06.01 . 01 . 06 . 01	Penyediaan Komponen Instalasi Listrik Penerangan Bangunan Kantor	5.000.000,00	0,00	0,00	5.000.000,00	(460.000,00)	90,80
		4.540.000,00	0,00	0,00	4.540.000,00		
2.06 . 2.06.01 . 01 . 06 . 02	Penyediaan Peralatan dan Perlengkapan Kantor	28.966.000,00	0,00	0,00	28.966.000,00	(66.000,00)	99,77
		28.900.000,00	0,00	0,00	28.900.000,00		
2.06 . 2.06.01 . 01 . 06 . 05	Penyediaan Barang Cetakan dan Penggandaan	4.778.750,00	0,00	0,00	4.778.750,00	(3.750,00)	99,92
		4.775.000,00	0,00	0,00	4.775.000,00		
2.06 . 2.06.01 . 01 . 06 . 06	Penyediaan Bahan Bacaan dan Peraturan Perundang undangan	3.010.000,00	0,00	0,00	3.010.000,00	(10.000,00)	99,67
		3.000.000,00	0,00	0,00	3.000.000,00		

KODE	URAIAN URUSAN, ORGANISASI, PROGRAM DAN KEGIATAN	ANGGARAN				BERTAMBAH / (BERKURANG)	
		REALISASI					
		JENIS BELANJA			JUMLAH	(Rp)	(%)
		PEGAWAI	BARANG & JASA	MODAL			
1	2	3	4	5	6 = 3 + 4 + 5	7	8
2.06 . 2.06.01 . 01 . 06 . 07	Penyediaan Bahan Material	6.320.000,00	0,00	0,00	6.320.000,00	(1.581.000,00)	74,98
		4.739.000,00	0,00	0,00	4.739.000,00		
2.06 . 2.06.01 . 01 . 06 . 09	Penyelenggaraan Rapat Koordinasi dan Konsultasi SKPD	103.102.000,00	0,00	0,00	103.102.000,00	(7.529.380,00)	92,70
		95.572.620,00	0,00	0,00	95.572.620,00		
2.06 . 2.06.01 . 01 . 08	Penyediaan Jasa Penunjang Urusan Pemerintahan Daerah	352.800.999,75	0,00	0,00	352.800.999,75	(30.159.593,75)	91,45
		322.641.406,00	0,00	0,00	322.641.406,00		
2.06 . 2.06.01 . 01 . 08 . 01	Penyediaan Jasa Surat Menyurat	1.920.000,00	0,00	0,00	1.920.000,00	0,00	100,00
		1.920.000,00	0,00	0,00	1.920.000,00		
2.06 . 2.06.01 . 01 . 08 . 02	Penyediaan Jasa Komunikasi Sumber Daya Air dan Listrik	155.280.999,75	0,00	0,00	155.280.999,75	(28.659.593,75)	81,54
		126.621.406,00	0,00	0,00	126.621.406,00		
2.06 . 2.06.01 . 01 . 08 . 04	Penyediaan Jasa Pelayanan Umum Kantor	195.600.000,00	0,00	0,00	195.600.000,00	(1.500.000,00)	99,23
		194.100.000,00	0,00	0,00	194.100.000,00		
2.06 . 2.06.01 . 01 . 09	Pemeliharaan Barang Milik Daerah Penunjang Urusan Pemerintahan Daerah	36.445.000,00	0,00	0,00	36.445.000,00	(2.205.800,00)	93,95
		34.239.200,00	0,00	0,00	34.239.200,00		
2.06 . 2.06.01 . 01 . 09 . 02	Penyediaan Jasa Pemeliharaan Biaya Pemeliharaan Pajak dan Perizinan Kendaraan Dinas Operasional atau Lapangan	26.445.000,00	0,00	0,00	26.445.000,00	(2.205.800,00)	91,66
		24.239.200,00	0,00	0,00	24.239.200,00		
2.06 . 2.06.01 . 01 . 09 . 06	Pemeliharaan Peralatan dan Mesin Lainnya	10.000.000,00	0,00	0,00	10.000.000,00	0,00	100,00
		10.000.000,00	0,00	0,00	10.000.000,00		
2.06 . 2.06.01 . 01 . 11	Program Penunjang Urusan Pemerintahan Daerah	884.217.000,00	0,00	0,00	884.217.000,00	(78.502.621,00)	91,12
		805.714.379,00	0,00	0,00	805.714.379,00		
2.06 . 2.06.01 . 01 . 11 . 01	Penyelenggaraan Administrasi Kependudukan	230.468.000,00	0,00	0,00	230.468.000,00	(22.466.385,00)	90,25
		208.001.615,00	0,00	0,00	208.001.615,00		
2.06 . 2.06.01 . 01 . 11 . 02	Peningkatan Kapasitas Sumber Daya Manusia	35.613.000,00	0,00	0,00	35.613.000,00	(20.690.500,00)	41,90
		14.922.500,00	0,00	0,00	14.922.500,00		
2.06 . 2.06.01 . 01 . 11 . 03	Perekaman, Pencetakan, Penerbitan Dokumen Kependudukan dan Identitas Anak	429.660.000,00	0,00	0,00	429.660.000,00	(26.090.400,00)	93,93
		403.569.600,00	0,00	0,00	403.569.600,00		
2.06 . 2.06.01 . 01 . 11 . 04	Koordinasi dan Konsultasi Terkait Pelaksanaan Kebijakan dan Penyelenggaraan Adminduk	155.356.000,00	0,00	0,00	155.356.000,00	(4.969.336,00)	96,80
		150.386.664,00	0,00	0,00	150.386.664,00		

KODE	URAIAN URUSAN, ORGANISASI, PROGRAM DAN KEGIATAN	ANGGARAN				BERTAMBAH / (BERKURANG)	
		REALISASI					
		JENIS BELANJA			JUMLAH	(Rp)	(%)
		PEGAWAI	BARANG & JASA	MODAL			
1	2	3	4	5	6 = 3 + 4 + 5	7	8
2.06 . 2.06.01 . 01 . 11 . 05	Pengelolaan Informasi Adminduk dan Penyelenggaraan Pemanfaatan Data Kependudukan	33.120.000,00	0,00	0,00	33.120.000,00	(4.286.000,00)	87,06
		28.834.000,00	0,00	0,00	28.834.000,00		
2.06 . 2.06.01 . 01 . 15	Pelayanan Pendaftaran Penduduk	72.199.050,00	0,00	11.010.000,00	83.209.050,00	(234.500,00)	99,72
		71.974.550,00	0,00	11.000.000,00	82.974.550,00		
2.06 . 2.06.01 . 01 . 15 . 02	Pencatatan Penatausahaan dan Penerbitan Dokumen atas Pendaftaran Penduduk	72.199.050,00	0,00	11.010.000,00	83.209.050,00	(234.500,00)	99,72
		71.974.550,00	0,00	11.000.000,00	82.974.550,00		
2.06 . 2.06.01 . 01 . 17	Penyelenggaraan Pendaftaran Penduduk	32.240.000,00	0,00	0,00	32.240.000,00	(388.000,00)	98,80
		31.852.000,00	0,00	0,00	31.852.000,00		
2.06 . 2.06.01 . 01 . 17 . 03	Fasilitasi Pendaftaran Penduduk	32.240.000,00	0,00	0,00	32.240.000,00	(388.000,00)	98,80
		31.852.000,00	0,00	0,00	31.852.000,00		
2.06 . 2.06.01 . 01 . 18	Pembinaan dan Pengawasan Penyelenggaraan Pendaftaran Penduduk	5.000.000,00	0,00	0,00	5.000.000,00	0,00	100,00
		5.000.000,00	0,00	0,00	5.000.000,00		
2.06 . 2.06.01 . 01 . 18 . 02	Pembinaan dan Pengawasan terkait Pendaftaran Penduduk	5.000.000,00	0,00	0,00	5.000.000,00	0,00	100,00
		5.000.000,00	0,00	0,00	5.000.000,00		
2.06 . 2.06.01 . 01 . 19	Pelayanan Pencatatan Sipil	63.160.000,00	0,00	0,00	63.160.000,00	(16.710.100,00)	73,54
		46.449.900,00	0,00	0,00	46.449.900,00		
2.06 . 2.06.01 . 01 . 19 . 01	Pencatatan Penatausahaan dan Penerbitan Dokumen atas Pelaporan Peristiwa Penting	63.160.000,00	0,00	0,00	63.160.000,00	(16.710.100,00)	73,54
		46.449.900,00	0,00	0,00	46.449.900,00		
2.06 . 2.06.01 . 01 . 20	Penyelenggaraan Pencatatan Sipil	102.700.000,00	0,00	0,00	102.700.000,00	(10.240.000,00)	90,03
		92.460.000,00	0,00	0,00	92.460.000,00		
2.06 . 2.06.01 . 01 . 20 . 01	Koordinasi dengan Kantor Kementerian yang Menyelenggarakan Urusan Pemerintahan di Bidang Agama Kabupaten Kota dan Pengadilan Agama yang Berkaitan dengan Pencatatan Nikah Talak Cerai dan Rujuk bagi Penduduk yang Beragama Islam	102.700.000,00	0,00	0,00	102.700.000,00	(10.240.000,00)	90,03
		92.460.000,00	0,00	0,00	92.460.000,00		
2.06 . 2.06.01 . 01 . 22	Pengumpulan Data Kependudukan dan Pemanfaatan dan Penyajian Database Kependudukan	75.660.950,00	0,00	0,00	75.660.950,00	(9.240.793,00)	87,79
		66.420.157,00	0,00	0,00	66.420.157,00		
2.06 . 2.06.01 . 01 . 22 . 01	Pengolahan dan Penyajian Data Kependudukan	41.216.950,00	0,00	0,00	41.216.950,00	(7.743.793,00)	81,21
		33.473.157,00	0,00	0,00	33.473.157,00		

KODE	URAIAN URUSAN, ORGANISASI, PROGRAM DAN KEGIATAN	ANGGARAN				BERTAMBAH / (BERKURANG)	
		REALISASI					
		JENIS BELANJA			JUMLAH	(Rp)	(%)
		PEGAWAI	BARANG & JASA	MODAL			
1	2	3	4	5	6 = 3 + 4 + 5	7	8
2.06 . 2.06.01 . 01 . 22 . 02	Kerjasama Pemanfaatan Data Kependudukan	34.444.000,00	0,00	0,00	34.444.000,00	(1.497.000,00)	95,65
		32.947.000,00	0,00	0,00	32.947.000,00		
2.06 . 2.06.01 . 01 . 24	Penyelenggaraan Pengelolaan Informasi Administrasi Kependudukan	0,00	0,00	0,00	0,00	0,00	0,00
		0,00	0,00	0,00	0,00		
2.06 . 2.06.01 . 01 . 24 . 03	Fasilitasi terkait Pengelolaan Informasi Administrasi Kependudukan	0,00	0,00	0,00	0,00	0,00	0,00
		0,00	0,00	0,00	0,00		
2.06 . 2.06.01 . 01 . 24 . 05	Sosialisasi terkait Pengelolaan Informasi Administrasi Kependudukan	0,00	0,00	0,00	0,00	0,00	0,00
		0,00	0,00	0,00	0,00		
2.06 . 2.06.01 . 01 . 24 . 08	Penyajian Data Kependudukan Yang Akurat dan dapat Dipertanggungjawabkan	0,00	0,00	0,00	0,00	0,00	0,00
		0,00	0,00	0,00	0,00		
2.06 . 2.06.01 . 01 . 25	Pembinaan dan Pengawasan Pengelolaan Informasi Administrasi Kependudukan	0,00	0,00	0,00	0,00	0,00	0,00
		0,00	0,00	0,00	0,00		
2.06 . 2.06.01 . 01 . 25 . 03	Bimbingan Teknis terkait Pengelolaan Informasi Administrasi Kependudukan dan Pendayagunaan Data Kependudukan	0,00	0,00	0,00	0,00	0,00	0,00
		0,00	0,00	0,00	0,00		
2.06 . 2.06.01 . 01 . 26	Penyusunan Profil Kependudukan	0,00	0,00	0,00	0,00	0,00	0,00
		0,00	0,00	0,00	0,00		
2.06 . 2.06.01 . 01 . 26 . 02	Penyusunan Profil Data Perkembangan dan Proyeksi Kependudukan serta Kebutuhan yang lain	0,00	0,00	0,00	0,00	0,00	0,00
		0,00	0,00	0,00	0,00		
2.07	Pemberdayaan Masyarakat Desa	2.053.203.679,00	0,00	0,00	2.053.203.679,00	(231.225.739,00)	88,74
		1.821.977.940,00	0,00	0,00	1.821.977.940,00		
2.07 . 2.07.01	DINAS SOSIAL DAN PEMBERDAYAAN MASYARAKAT DAN DESA	2.053.203.679,00	0,00	0,00	2.053.203.679,00	(231.225.739,00)	88,74
		1.821.977.940,00	0,00	0,00	1.821.977.940,00		
2.07 . 2.07.01 . 01	DINAS SOSIAL DAN PEMBERDAYAAN MASYARAKAT DAN DESA	2.053.203.679,00	0,00	0,00	2.053.203.679,00	(231.225.739,00)	88,74
		1.821.977.940,00	0,00	0,00	1.821.977.940,00		
2.07 . 2.07.01 . 01 . 02	Administrasi Keuangan Perangkat Daerah	251.809.589,00	0,00	0,00	251.809.589,00	(211.324.589,00)	16,08
		40.485.000,00	0,00	0,00	40.485.000,00		
2.07 . 2.07.01 . 01 . 02 . 01	Penyediaan Gaji dan Tunjangan ASN	211.293.589,00	0,00	0,00	211.293.589,00	(211.293.589,00)	0,00
		0,00	0,00	0,00	0,00		

KODE	URAIAN URUSAN, ORGANISASI, PROGRAM DAN KEGIATAN	ANGGARAN				BERTAMBAH / (BERKURANG)	
		REALISASI					
		JENIS BELANJA			JUMLAH	(Rp)	(%)
		PEGAWAI	BARANG & JASA	MODAL			
1	2	3	4	5	6 = 3 + 4 + 5	7	8
2.07 . 2.07.01 . 01 . 02 . 07	Koordinasi dan Penyusunan Laporan Keuangan Bulanan Triwulanan Semesteran SKPD	40.516.000,00	0,00	0,00	40.516.000,00	(31.000,00)	99,92
		40.485.000,00	0,00	0,00	40.485.000,00		
2.07 . 2.07.01 . 01 . 03	Administrasi Barang Milik Daerah pada Perangkat Daerah	5.000.000,00	0,00	0,00	5.000.000,00	(3.000,00)	99,94
		4.997.000,00	0,00	0,00	4.997.000,00		
2.07 . 2.07.01 . 01 . 03 . 06	Penatausahaan Barang Milik Daerah pada SKPD	5.000.000,00	0,00	0,00	5.000.000,00	(3.000,00)	99,94
		4.997.000,00	0,00	0,00	4.997.000,00		
2.07 . 2.07.01 . 01 . 06	Administrasi Umum Perangkat Daerah	244.649.152,00	0,00	0,00	244.649.152,00	(834.427,00)	99,66
		243.814.725,00	0,00	0,00	243.814.725,00		
2.07 . 2.07.01 . 01 . 06 . 01	Penyediaan Komponen Instalasi Listrik Penerangan Bangunan Kantor	3.030.000,00	0,00	0,00	3.030.000,00	0,00	100,00
		3.030.000,00	0,00	0,00	3.030.000,00		
2.07 . 2.07.01 . 01 . 06 . 02	Penyediaan Peralatan dan Perlengkapan Kantor	21.500.000,00	0,00	0,00	21.500.000,00	(75,00)	100,00
		21.499.925,00	0,00	0,00	21.499.925,00		
2.07 . 2.07.01 . 01 . 06 . 05	Penyediaan Barang Cetakan dan Penggandaan	28.243.840,00	0,00	0,00	28.243.840,00	(840,00)	100,00
		28.243.000,00	0,00	0,00	28.243.000,00		
2.07 . 2.07.01 . 01 . 06 . 06	Penyediaan Bahan Bacaan dan Peraturan Perundang undangan	10.750.000,00	0,00	0,00	10.750.000,00	0,00	100,00
		10.750.000,00	0,00	0,00	10.750.000,00		
2.07 . 2.07.01 . 01 . 06 . 09	Penyelenggaraan Rapat Koordinasi dan Konsultasi SKPD	181.125.312,00	0,00	0,00	181.125.312,00	(833.512,00)	99,54
		180.291.800,00	0,00	0,00	180.291.800,00		
2.07 . 2.07.01 . 01 . 08	Penyediaan Jasa Penunjang Urusan Pemerintahan Daerah	762.155.738,00	0,00	0,00	762.155.738,00	(15.011.223,00)	98,03
		747.144.515,00	0,00	0,00	747.144.515,00		
2.07 . 2.07.01 . 01 . 08 . 01	Penyediaan Jasa Surat Menyurat	1.615.000,00	0,00	0,00	1.615.000,00	(5.000,00)	99,69
		1.610.000,00	0,00	0,00	1.610.000,00		
2.07 . 2.07.01 . 01 . 08 . 02	Penyediaan Jasa Komunikasi Sumber Daya Air dan Listrik	69.930.738,00	0,00	0,00	69.930.738,00	(13.496.223,00)	80,70
		56.434.515,00	0,00	0,00	56.434.515,00		
2.07 . 2.07.01 . 01 . 08 . 03	Penyediaan Jasa Peralatan dan Perlengkapan Kantor	6.110.000,00	0,00	0,00	6.110.000,00	(10.000,00)	99,84
		6.100.000,00	0,00	0,00	6.100.000,00		
2.07 . 2.07.01 . 01 . 08 . 04	Penyediaan Jasa Pelayanan Umum Kantor	684.500.000,00	0,00	0,00	684.500.000,00	(1.500.000,00)	99,78
		683.000.000,00	0,00	0,00	683.000.000,00		

KODE	URAIAN URUSAN, ORGANISASI, PROGRAM DAN KEGIATAN	ANGGARAN				BERTAMBAH / (BERKURANG)	
		REALISASI					
		JENIS BELANJA			JUMLAH	(Rp)	(%)
		PEGAWAI	BARANG & JASA	MODAL			
1	2	3	4	5	6 = 3 + 4 + 5	7	8
2.07 . 2.07.01 . 01 . 09	Pemeliharaan Barang Milik Daerah Penunjang Urusan Pemerintahan Daerah	72.339.200,00	0,00	0,00	72.339.200,00	(10.200,00)	99,99
		72.329.000,00	0,00	0,00	72.329.000,00		
2.07 . 2.07.01 . 01 . 09 . 06	Pemeliharaan Peralatan dan Mesin Lainnya	2.375.000,00	0,00	0,00	2.375.000,00	0,00	100,00
		2.375.000,00	0,00	0,00	2.375.000,00		
2.07 . 2.07.01 . 01 . 09 . 07	Pemeliharaan Aset Tetap Lainnya	50.000.000,00	0,00	0,00	50.000.000,00	0,00	100,00
		50.000.000,00	0,00	0,00	50.000.000,00		
2.07 . 2.07.01 . 01 . 09 . 09	Pemeliharaan Rehabilitasi Gedung Kantor dan Bangunan Lainnya	14.964.200,00	0,00	0,00	14.964.200,00	(200,00)	100,00
		14.964.000,00	0,00	0,00	14.964.000,00		
2.07 . 2.07.01 . 01 . 09 . 10	Pemeliharaan Rehabilitasi Sarana dan Prasarana Gedung Kantor atau Bangunan Lainnya	5.000.000,00	0,00	0,00	5.000.000,00	(10.000,00)	99,80
		4.990.000,00	0,00	0,00	4.990.000,00		
2.07 . 2.07.01 . 01 . 15	Penyelenggaraan Penataan Desa	15.000.000,00	0,00	0,00	15.000.000,00	0,00	100,00
		15.000.000,00	0,00	0,00	15.000.000,00		
2.07 . 2.07.01 . 01 . 15 . 01	Pembentukan Penghapusan Penggabungan dan Perubahan Status Desa	15.000.000,00	0,00	0,00	15.000.000,00	0,00	100,00
		15.000.000,00	0,00	0,00	15.000.000,00		
2.07 . 2.07.01 . 01 . 16	Fasilitasi Kerja sama antar Desa	15.000.000,00	0,00	0,00	15.000.000,00	0,00	100,00
		15.000.000,00	0,00	0,00	15.000.000,00		
2.07 . 2.07.01 . 01 . 16 . 01	Fasilitasi Kerja Sama Antar Desa dalam Kabupaten Kota	15.000.000,00	0,00	0,00	15.000.000,00	0,00	100,00
		15.000.000,00	0,00	0,00	15.000.000,00		
2.07 . 2.07.01 . 01 . 17	Pembinaan dan Pengawasan Penyelenggaraan Administrasi Pemerintahan Desa	309.500.000,00	0,00	0,00	309.500.000,00	(1.650.400,00)	99,47
		307.849.600,00	0,00	0,00	307.849.600,00		
2.07 . 2.07.01 . 01 . 17 . 01	Fasilitasi Penyelenggaraan Administrasi Pemerintahan Desa	117.000.000,00	0,00	0,00	117.000.000,00	(1.105.000,00)	99,06
		115.895.000,00	0,00	0,00	115.895.000,00		
2.07 . 2.07.01 . 01 . 17 . 05	Pembinaan Peningkatan Kapasitas Aparatur Pemerintah Desa	62.000.000,00	0,00	0,00	62.000.000,00	0,00	100,00
		62.000.000,00	0,00	0,00	62.000.000,00		
2.07 . 2.07.01 . 01 . 17 . 06	Fasilitasi Penyelenggaraan Musyawarah Desa	30.000.000,00	0,00	0,00	30.000.000,00	0,00	100,00
		30.000.000,00	0,00	0,00	30.000.000,00		
2.07 . 2.07.01 . 01 . 17 . 08	Pembinaan dan Pemberdayaan BUM Desa dan Lembaga Kerja sama antar Desa	15.000.000,00	0,00	0,00	15.000.000,00	(492.000,00)	96,72
		14.508.000,00	0,00	0,00	14.508.000,00		

KODE	URAIAN URUSAN, ORGANISASI, PROGRAM DAN KEGIATAN	ANGGARAN				BERTAMBAH / (BERKURANG)	
		REALISASI					
		JENIS BELANJA			JUMLAH	(Rp)	(%)
		PEGAWAI	BARANG & JASA	MODAL			
1	2	3	4	5	6 = 3 + 4 + 5	7	8
2.07 . 2.07.01 . 01 . 17 . 10	Fasilitasi Pengangkatan dan Pemberhentian Perangkat Desa	13.000.000,00	0,00	0,00	13.000.000,00	0,00	100,00
		13.000.000,00	0,00	0,00	13.000.000,00		
2.07 . 2.07.01 . 01 . 17 . 11	Fasilitasi Penyusunan Profil Desa	20.000.000,00	0,00	0,00	20.000.000,00	0,00	100,00
		20.000.000,00	0,00	0,00	20.000.000,00		
2.07 . 2.07.01 . 01 . 17 . 13	Fasilitasi Pengelolaan Aset Desa	10.000.000,00	0,00	0,00	10.000.000,00	0,00	100,00
		10.000.000,00	0,00	0,00	10.000.000,00		
2.07 . 2.07.01 . 01 . 17 . 14	Pembinaan Peningkatan Kapasitas Anggota BPD	15.000.000,00	0,00	0,00	15.000.000,00	0,00	100,00
		15.000.000,00	0,00	0,00	15.000.000,00		
2.07 . 2.07.01 . 01 . 17 . 18	Fasilitasi Evaluasi Perkembangan Desa serta Lomba Desa dan Kelurahan	27.500.000,00	0,00	0,00	27.500.000,00	(53.400,00)	99,81
		27.446.600,00	0,00	0,00	27.446.600,00		
2.07 . 2.07.01 . 01 . 18	Pemberdayaan Lembaga Kemasyarakatan yang Bergerak di Bidang Pemberdayaan Desa dan Lembaga Adat Tingkat Daerah Kabupaten Kota serta Pemberdayaan Masyarakat Hukum Adat yang Masyarakat Pelakunya Hukum Adat yang Sama dalam Daerah Kabupaten Kota	377.750.000,00	0,00	0,00	377.750.000,00	(2.391.900,00)	99,37
		375.358.100,00	0,00	0,00	375.358.100,00		
2.07 . 2.07.01 . 01 . 18 . 01	Identifikasi dan Inventarisasi Masyarakat Hukum Adat	10.850.000,00	0,00	0,00	10.850.000,00	0,00	100,00
		10.850.000,00	0,00	0,00	10.850.000,00		
2.07 . 2.07.01 . 01 . 18 . 02	Fasilitasi Penataan Pemberdayaan dan Pendayagunaan Kelembagaan Lembaga Kemasyarakatan Desa Kelurahan RT RW PKK Posyandu LPM dan Karang Taruna Lembaga Adat Desa Kelurahan dan Masyarakat Hukum Adat	15.000.000,00	0,00	0,00	15.000.000,00	0,00	100,00
		15.000.000,00	0,00	0,00	15.000.000,00		
2.07 . 2.07.01 . 01 . 18 . 03	Peningkatan Kapasitas Kelembagaan Lembaga Kemasyarakatan Desa Kelurahan RT RW PKK Posyandu LPM dan Karang Taruna Lembaga Adat Desa Kelurahan dan Masyarakat Hukum Adat	10.000.000,00	0,00	0,00	10.000.000,00	(42.000,00)	99,58
		9.958.000,00	0,00	0,00	9.958.000,00		
2.07 . 2.07.01 . 01 . 18 . 05	Fasilitasi Pengembangan Usaha Ekonomi Masyarakat dan Pemerintah Desa dalam Meningkatkan Pendapatan Asli Desa	25.000.000,00	0,00	0,00	25.000.000,00	(1.175.600,00)	95,30
		23.824.400,00	0,00	0,00	23.824.400,00		
2.07 . 2.07.01 . 01 . 18 . 06	Fasilitasi Pemerintah Desa dalam Pemanfaatan Teknologi Tepat Guna	10.000.000,00	0,00	0,00	10.000.000,00	(26.000,00)	99,74
		9.974.000,00	0,00	0,00	9.974.000,00		

KODE	URAIAN URUSAN, ORGANISASI, PROGRAM DAN KEGIATAN	ANGGARAN				BERTAMBAH / (BERKURANG)	
		REALISASI					
		JENIS BELANJA			JUMLAH	(Rp)	(%)
		PEGAWAI	BARANG & JASA	MODAL			
1	2	3	4	5	6 = 3 + 4 + 5	7	8
2.07 . 2.07.01 . 01 . 18 . 07	Fasilitasi Bulan Bhakti Gotong Royong Masyarakat	7.000.000,00	0,00	0,00	7.000.000,00	0,00	100,00
		7.000.000,00	0,00	0,00	7.000.000,00		
2.07 . 2.07.01 . 01 . 18 . 09	Fasilitasi Tim Penggerak PKK dalam Penyelenggaraan Gerakan Pemberdayaan Masyarakat dan Kesejahteraan Keluarga	299.900.000,00	0,00	0,00	299.900.000,00	(1.148.300,00)	99,62
		298.751.700,00	0,00	0,00	298.751.700,00		
2.08	Pengendalian Penduduk dan Keluarga Berencana	2.751.373.848,00	0,00	1.109.395.000,00	3.860.768.848,00	(509.211.218,00)	86,81
		2.640.108.630,00	0,00	711.449.000,00	3.351.557.630,00		
2.08 . 2.08.01	DINAS PENGENDALIAN PENDUDUK, KELUARGA BERENCANA DAN PEMBERDAYAAN PEREMPUAN DAN PERLINDUNGAN ANAK	2.751.373.848,00	0,00	1.109.395.000,00	3.860.768.848,00	(509.211.218,00)	86,81
		2.640.108.630,00	0,00	711.449.000,00	3.351.557.630,00		
2.08 . 2.08.01 . 01	DINAS PENGENDALIAN PENDUDUK,	2.751.373.848,00	0,00	1.109.395.000,00	3.860.768.848,00	(509.211.218,00)	86,81
		2.640.108.630,00	0,00	711.449.000,00	3.351.557.630,00		
2.08 . 2.08.01 . 01 . 06	Administrasi Umum Perangkat Daerah	117.542.150,00	0,00	0,00	117.542.150,00	(172.100,00)	99,85
		117.370.050,00	0,00	0,00	117.370.050,00		
2.08 . 2.08.01 . 01 . 06 . 02	Penyediaan Peralatan dan Perlengkapan Kantor	40.204.750,00	0,00	0,00	40.204.750,00	0,00	100,00
		40.204.750,00	0,00	0,00	40.204.750,00		
2.08 . 2.08.01 . 01 . 06 . 08	Fasilitasi Kunjungan Tamu	11.880.000,00	0,00	0,00	11.880.000,00	0,00	100,00
		11.880.000,00	0,00	0,00	11.880.000,00		
2.08 . 2.08.01 . 01 . 06 . 09	Penyelenggaraan Rapat Koordinasi dan Konsultasi SKPD	65.457.400,00	0,00	0,00	65.457.400,00	(172.100,00)	99,74
		65.285.300,00	0,00	0,00	65.285.300,00		
2.08 . 2.08.01 . 01 . 07	Pengadaan Barang Milik Daerah Penunjang Urusan Pemerintah Daerah	37.546.000,00	0,00	1.090.000.000,00	1.127.546.000,00	(404.378.000,00)	64,14
		31.114.000,00	0,00	692.054.000,00	723.168.000,00		
2.08 . 2.08.01 . 01 . 07 . 06	Pengadaan Peralatan dan Mesin Lainnya	37.546.000,00	0,00	1.090.000.000,00	1.127.546.000,00	(404.378.000,00)	64,14
		31.114.000,00	0,00	692.054.000,00	723.168.000,00		
2.08 . 2.08.01 . 01 . 08	Penyediaan Jasa Penunjang Urusan Pemerintahan Daerah	313.641.098,00	0,00	19.395.000,00	333.036.098,00	(3.895.118,00)	98,83
		309.745.980,00	0,00	19.395.000,00	329.140.980,00		
2.08 . 2.08.01 . 01 . 08 . 02	Penyediaan Jasa Komunikasi Sumber Daya Air dan Listrik	57.198.498,00	0,00	0,00	57.198.498,00	(3.893.518,00)	93,19
		53.304.980,00	0,00	0,00	53.304.980,00		
2.08 . 2.08.01 . 01 . 08 . 04	Penyediaan Jasa Pelayanan Umum Kantor	256.442.600,00	0,00	19.395.000,00	275.837.600,00	(1.600,00)	100,00
		256.441.000,00	0,00	19.395.000,00	275.836.000,00		

KODE	URAIAN URUSAN, ORGANISASI, PROGRAM DAN KEGIATAN	ANGGARAN				BERTAMBAH / (BERKURANG)	
		REALISASI					
		JENIS BELANJA			JUMLAH	(Rp)	(%)
		PEGAWAI	BARANG & JASA	MODAL			
1	2	3	4	5	6 = 3 + 4 + 5	7	8
2.08 . 2.08.01 . 01 . 09	Pemeliharaan Barang Milik Daerah Penunjang Urusan Pemerintahan Daerah	44.840.000,00	0,00	0,00	44.840.000,00	(57.100,00)	99,87
		44.782.900,00	0,00	0,00	44.782.900,00		
2.08 . 2.08.01 . 01 . 09 . 02	Penyediaan Jasa Pemeliharaan Biaya Pemeliharaan Pajak dan Perizinan Kendaraan Dinas Operasional atau Lapangan	29.300.000,00	0,00	0,00	29.300.000,00	(50.100,00)	99,83
		29.249.900,00	0,00	0,00	29.249.900,00		
2.08 . 2.08.01 . 01 . 09 . 06	Pemeliharaan Peralatan dan Mesin Lainnya	5.000.000,00	0,00	0,00	5.000.000,00	(7.000,00)	99,86
		4.993.000,00	0,00	0,00	4.993.000,00		
2.08 . 2.08.01 . 01 . 09 . 09	Pemeliharaan Rehabilitasi Gedung Kantor dan Bangunan Lainnya	10.540.000,00	0,00	0,00	10.540.000,00	0,00	100,00
		10.540.000,00	0,00	0,00	10.540.000,00		
2.08 . 2.08.01 . 01 . 16	Pemetaan Perkiraan Pengendalian Penduduk Cakupan Daerah Kabupaten Kota	75.694.200,00	0,00	0,00	75.694.200,00	(162.000,00)	99,79
		75.532.200,00	0,00	0,00	75.532.200,00		
2.08 . 2.08.01 . 01 . 16 . 02	Penyediaan dan Pengolahan Data Kependudukan	29.956.200,00	0,00	0,00	29.956.200,00	(100.000,00)	99,67
		29.856.200,00	0,00	0,00	29.856.200,00		
2.08 . 2.08.01 . 01 . 16 . 12	Pencatatan dan Pengumpulan Data Keluarga	29.996.600,00	0,00	0,00	29.996.600,00	0,00	100,00
		29.996.600,00	0,00	0,00	29.996.600,00		
2.08 . 2.08.01 . 01 . 16 . 14	Pembinaan dan Pengawasan Pencatatan dan Pelaporan Program KKBPK	15.741.400,00	0,00	0,00	15.741.400,00	(62.000,00)	99,61
		15.679.400,00	0,00	0,00	15.679.400,00		
2.08 . 2.08.01 . 01 . 17	Pelaksanaan Advokasi Komunikasi Informasi dan Edukasi KIE Pengendalian Penduduk dan KB sesuai Kearifan Budaya Lokal	515.347.000,00	0,00	0,00	515.347.000,00	(61.096.900,00)	88,14
		454.250.100,00	0,00	0,00	454.250.100,00		
2.08 . 2.08.01 . 01 . 17 . 04	Promosi dan KIE Program KKBPK Melalui Media Massa Cetak dan Elektronik serta Media Luar Ruang	19.975.000,00	0,00	0,00	19.975.000,00	(200.000,00)	99,00
		19.775.000,00	0,00	0,00	19.775.000,00		
2.08 . 2.08.01 . 01 . 17 . 07	Pengelolaan Operasional dan Sarana di Balai Penyuluhan KKBPK	435.024.000,00	0,00	0,00	435.024.000,00	(60.499.900,00)	86,09
		374.524.100,00	0,00	0,00	374.524.100,00		
2.08 . 2.08.01 . 01 . 17 . 08	Pengendalian Program KKBPK	60.348.000,00	0,00	0,00	60.348.000,00	(397.000,00)	99,34
		59.951.000,00	0,00	0,00	59.951.000,00		
2.08 . 2.08.01 . 01 . 18	Pendayagunaan Tenaga Penyuluh KB Petugas Lapangan KB PKB PLKB	1.127.506.000,00	0,00	0,00	1.127.506.000,00	(33.500,00)	100,00
		1.127.472.500,00	0,00	0,00	1.127.472.500,00		
2.08 . 2.08.01 . 01 . 18 . 02	Penyediaan Sarana Pendukung Operasional PKB PLKB	82.106.000,00	0,00	0,00	82.106.000,00	0,00	100,00
		82.106.000,00	0,00	0,00	82.106.000,00		

KODE	URAIAN URUSAN, ORGANISASI, PROGRAM DAN KEGIATAN	ANGGARAN				BERTAMBAH / (BERKURANG)	
		REALISASI					
		JENIS BELANJA			JUMLAH	(Rp)	(%)
		PEGAWAI	BARANG & JASA	MODAL			
1	2	3	4	5	6 = 3 + 4 + 5	7	8
2.08 . 2.08.01 . 01 . 18 . 03	Penguatan Pelaksanaan Penyuluhan Penggerakan Pelayanan dan Pengembangan Program KKBPK untuk Petugas Keluarga Berencana Penyuluh Lapangan Keluarga Berencana PKB PLKB	599.000.000,00	0,00	0,00	599.000.000,00	0,00	100,00
		599.000.000,00	0,00	0,00	599.000.000,00		
2.08 . 2.08.01 . 01 . 18 . 04	Penggerakan Kader Institusi Masyarakat Pedesaan IMP	446.400.000,00	0,00	0,00	446.400.000,00	(33.500,00)	99,99
		446.366.500,00	0,00	0,00	446.366.500,00		
2.08 . 2.08.01 . 01 . 19	Pengendalian dan Pendistribusian Kebutuhan Alat dan Obat Kontrasepsi serta Pelaksanaan Pelayanan KB di Daerah Kabupaten Kota	182.249.000,00	0,00	0,00	182.249.000,00	(700.500,00)	99,62
		181.548.500,00	0,00	0,00	181.548.500,00		
2.08 . 2.08.01 . 01 . 19 . 01	Pengendalian Pendistribusian Alat dan Obat Kontrasepsi dan Sarana Penunjang Pelayanan KB ke Fasilitas Kesehatan Termasuk Jaringan dan Jejaringnya	182.249.000,00	0,00	0,00	182.249.000,00	(700.500,00)	99,62
		181.548.500,00	0,00	0,00	181.548.500,00		
2.08 . 2.08.01 . 01 . 20	Pemberdayaan dan Peningkatan Peran serta Organisasi Kemasyarakatan Tingkat Daerah Kabupaten Kota dalam Pelaksanaan Pelayanan dan Pembinaan Kesertaan Ber KB	299.040.000,00	0,00	0,00	299.040.000,00	(31.210.000,00)	89,56
		267.830.000,00	0,00	0,00	267.830.000,00		
2.08 . 2.08.01 . 01 . 20 . 03	Pelaksanaan dan Pengelolaan Program KKBPK di Kampung KB	299.040.000,00	0,00	0,00	299.040.000,00	(31.210.000,00)	89,56
		267.830.000,00	0,00	0,00	267.830.000,00		
2.08 . 2.08.01 . 01 . 21	Pelaksanaan Pembangunan Keluarga melalui Pembinaan Ketahanan dan Kesejahteraan Keluarga	14.968.400,00	0,00	0,00	14.968.400,00	(52.000,00)	99,65
		14.916.400,00	0,00	0,00	14.916.400,00		
2.08 . 2.08.01 . 01 . 21 . 03	Orientasi dan Pelatihan Teknis Pengelola Ketahanan dan Kesejahteraan Keluarga BKB BKR BKL PPPKS PIK R dan Pemberdayaan Ekonomi Keluarga UPPKS	14.968.400,00	0,00	0,00	14.968.400,00	(52.000,00)	99,65
		14.916.400,00	0,00	0,00	14.916.400,00		
2.08 . 2.08.01 . 01 . 22	Pelaksanaan dan Peningkatan Peran Serta Organisasi Kemasyarakatan Tingkat Daerah Kabupaten Kota dalam Pembangunan Keluarga Melalui Pembinaan Ketahanan dan Kesejahteraan Keluarga	23.000.000,00	0,00	0,00	23.000.000,00	(7.454.000,00)	67,59
		15.546.000,00	0,00	0,00	15.546.000,00		
2.08 . 2.08.01 . 01 . 22 . 04	Promosi dan Sosialisasi Program Ketahanan dan Kesejahteraan Keluarga bagi Mitra Kerja	23.000.000,00	0,00	0,00	23.000.000,00	(7.454.000,00)	67,59
		15.546.000,00	0,00	0,00	15.546.000,00		
2.09	Perhubungan	2.803.299.493,00	0,00	238.900.000,00	3.042.199.493,00	(63.702.786,00)	97,91
		2.739.596.707,00	0,00	238.900.000,00	2.978.496.707,00		

KODE	URAIAN URUSAN, ORGANISASI, PROGRAM DAN KEGIATAN	ANGGARAN				BERTAMBAH / (BERKURANG)	
		REALISASI					
		JENIS BELANJA			JUMLAH	(Rp)	(%)
		PEGAWAI	BARANG & JASA	MODAL			
1	2	3	4	5	6 = 3 + 4 + 5	7	8
2.09 . 2.09.01	DINAS PERHUBUNGAN	2.803.299.493,00	0,00	238.900.000,00	3.042.199.493,00	(63.702.786,00)	97,91
		2.739.596.707,00	0,00	238.900.000,00	2.978.496.707,00		
2.09 . 2.09.01 . 01	DINAS PERHUBUNGAN	2.803.299.493,00	0,00	238.900.000,00	3.042.199.493,00	(63.702.786,00)	97,91
		2.739.596.707,00	0,00	238.900.000,00	2.978.496.707,00		
2.09 . 2.09.01 . 01 . 03	Administrasi Barang Milik Daerah pada Perangkat Daerah	65.150.000,00	0,00	0,00	65.150.000,00	(636.000,00)	99,02
		64.514.000,00	0,00	0,00	64.514.000,00		
2.09 . 2.09.01 . 01 . 03 . 04	Pembinaan Pengawasan dan Pengendalian Barang Milik Daerah pada SKPD	65.150.000,00	0,00	0,00	65.150.000,00	(636.000,00)	99,02
		64.514.000,00	0,00	0,00	64.514.000,00		
2.09 . 2.09.01 . 01 . 05	Administrasi Kepegawaian Perangkat Daerah	10.800.000,00	0,00	0,00	10.800.000,00	0,00	100,00
		10.800.000,00	0,00	0,00	10.800.000,00		
2.09 . 2.09.01 . 01 . 05 . 11	Bimbingan Teknis Implementasi Peraturan Perundang Undangan	10.800.000,00	0,00	0,00	10.800.000,00	0,00	100,00
		10.800.000,00	0,00	0,00	10.800.000,00		
2.09 . 2.09.01 . 01 . 06	Administrasi Umum Perangkat Daerah	499.941.680,00	0,00	0,00	499.941.680,00	(2.190.605,00)	99,56
		497.751.075,00	0,00	0,00	497.751.075,00		
2.09 . 2.09.01 . 01 . 06 . 01	Penyediaan Komponen Instalasi Listrik Penerangan Bangunan Kantor	17.892.000,00	0,00	0,00	17.892.000,00	0,00	100,00
		17.892.000,00	0,00	0,00	17.892.000,00		
2.09 . 2.09.01 . 01 . 06 . 02	Penyediaan Peralatan dan Perlengkapan Kantor	52.998.900,00	0,00	0,00	52.998.900,00	0,00	100,00
		52.998.900,00	0,00	0,00	52.998.900,00		
2.09 . 2.09.01 . 01 . 06 . 05	Penyediaan Barang Cetakan dan Penggandaan	54.355.780,00	0,00	0,00	54.355.780,00	0,00	100,00
		54.355.780,00	0,00	0,00	54.355.780,00		
2.09 . 2.09.01 . 01 . 06 . 06	Penyediaan Bahan Bacaan dan Peraturan Perundang undangan	9.339.000,00	0,00	0,00	9.339.000,00	(2.640,00)	99,97
		9.336.360,00	0,00	0,00	9.336.360,00		
2.09 . 2.09.01 . 01 . 06 . 09	Penyelenggaraan Rapat Koordinasi dan Konsultasi SKPD	365.356.000,00	0,00	0,00	365.356.000,00	(2.187.965,00)	99,40
		363.168.035,00	0,00	0,00	363.168.035,00		
2.09 . 2.09.01 . 01 . 07	Pengadaan Barang Milik Daerah Penunjang Urusan Pemerintah Daerah	0,00	0,00	39.500.000,00	39.500.000,00	0,00	100,00
		0,00	0,00	39.500.000,00	39.500.000,00		
2.09 . 2.09.01 . 01 . 07 . 06	Pengadaan Peralatan dan Mesin Lainnya	0,00	0,00	39.500.000,00	39.500.000,00	0,00	100,00
		0,00	0,00	39.500.000,00	39.500.000,00		
2.09 . 2.09.01 . 01 . 08	Penyediaan Jasa Penunjang Urusan Pemerintahan Daerah	1.390.084.513,00	0,00	0,00	1.390.084.513,00	(44.095.431,00)	96,83
		1.345.989.082,00	0,00	0,00	1.345.989.082,00		

KODE	URAIAN URUSAN, ORGANISASI, PROGRAM DAN KEGIATAN	ANGGARAN				BERTAMBAH / (BERKURANG)	
		REALISASI					
		JENIS BELANJA			JUMLAH	(Rp)	(%)
		PEGAWAI	BARANG & JASA	MODAL			
1	2	3	4	5	6 = 3 + 4 + 5	7	8
2.09 . 2.09.01 . 01 . 08 . 01	Penyediaan Jasa Surat Menyurat	6.504.000,00	0,00	0,00	6.504.000,00	(4.000,00)	99,94
		6.500.000,00	0,00	0,00	6.500.000,00		
2.09 . 2.09.01 . 01 . 08 . 02	Penyediaan Jasa Komunikasi Sumber Daya Air dan Listrik	129.440.513,00	0,00	0,00	129.440.513,00	(27.391.431,00)	78,84
		102.049.082,00	0,00	0,00	102.049.082,00		
2.09 . 2.09.01 . 01 . 08 . 04	Penyediaan Jasa Pelayanan Umum Kantor	1.254.140.000,00	0,00	0,00	1.254.140.000,00	(16.700.000,00)	98,67
		1.237.440.000,00	0,00	0,00	1.237.440.000,00		
2.09 . 2.09.01 . 01 . 09	Pemeliharaan Barang Milik Daerah Penunjang Urusan Pemerintahan Daerah	54.406.050,00	0,00	0,00	54.406.050,00	(3.500.000,00)	93,57
		50.906.050,00	0,00	0,00	50.906.050,00		
2.09 . 2.09.01 . 01 . 09 . 02	Penyediaan Jasa Pemeliharaan Biaya Pemeliharaan Pajak dan Perizinan Kendaraan Dinas Operasional atau Lapangan	30.056.050,00	0,00	0,00	30.056.050,00	0,00	100,00
		30.056.050,00	0,00	0,00	30.056.050,00		
2.09 . 2.09.01 . 01 . 09 . 06	Pemeliharaan Peralatan dan Mesin Lainnya	24.350.000,00	0,00	0,00	24.350.000,00	(3.500.000,00)	85,63
		20.850.000,00	0,00	0,00	20.850.000,00		
2.09 . 2.09.01 . 01 . 16	Penyediaan Perlengkapan Jalan di Jalan Kabupaten Kota	48.327.000,00	0,00	0,00	48.327.000,00	0,00	100,00
		48.327.000,00	0,00	0,00	48.327.000,00		
2.09 . 2.09.01 . 01 . 16 . 04	Rehabilitasi dan Pemeliharaan Perlengkapan Jalan	48.327.000,00	0,00	0,00	48.327.000,00	0,00	100,00
		48.327.000,00	0,00	0,00	48.327.000,00		
2.09 . 2.09.01 . 01 . 18	Penerbitan Izin Penyelenggaraan dan Pembangunan Fasilitas Parkir	17.993.000,00	0,00	0,00	17.993.000,00	(97.000,00)	99,46
		17.896.000,00	0,00	0,00	17.896.000,00		
2.09 . 2.09.01 . 01 . 18 . 02	Koordinasi dan Sinkronisasi Pengawasan Pelaksanaan Izin Penyelenggaraan dan Pembangunan Fasilitas Parkir Kewenangan Kabupaten Kota	17.993.000,00	0,00	0,00	17.993.000,00	(97.000,00)	99,46
		17.896.000,00	0,00	0,00	17.896.000,00		
2.09 . 2.09.01 . 01 . 19	Pengujian Berkala Kendaraan Bermotor	5.000.000,00	0,00	199.400.000,00	204.400.000,00	0,00	100,00
		5.000.000,00	0,00	199.400.000,00	204.400.000,00		
2.09 . 2.09.01 . 01 . 19 . 01	Penyediaan Sarana dan Prasarana Pengujian Berkala Kendaraan Bermotor	0,00	0,00	199.400.000,00	199.400.000,00	0,00	100,00
		0,00	0,00	199.400.000,00	199.400.000,00		
2.09 . 2.09.01 . 01 . 19 . 07	Pemeliharaan Sarana dan Prasarana Pengujian Berkala Kendaraan Bermotor	5.000.000,00	0,00	0,00	5.000.000,00	0,00	100,00
		5.000.000,00	0,00	0,00	5.000.000,00		
2.09 . 2.09.01 . 01 . 20	Pelaksanaan Manajemen dan Rekayasa Lalu Lintas untuk Jaringan Jalan Kabupaten Kota	106.520.500,00	0,00	0,00	106.520.500,00	(2.142.000,00)	97,99
		104.378.500,00	0,00	0,00	104.378.500,00		

KODE	URAIAN URUSAN, ORGANISASI, PROGRAM DAN KEGIATAN	ANGGARAN				BERTAMBAH / (BERKURANG)	
		REALISASI					
		JENIS BELANJA			JUMLAH	(Rp)	(%)
		PEGAWAI	BARANG & JASA	MODAL			
1	2	3	4	5	6 = 3 + 4 + 5	7	8
2.09 . 2.09.01 . 01 . 20 . 01	Penataan Manajemen dan Rekayasa Lalu Lintas Untuk Jaringan Jalan Kabupaten Kota	61.810.000,00	0,00	0,00	61.810.000,00	(150.000,00)	99,76
		61.660.000,00	0,00	0,00	61.660.000,00		
2.09 . 2.09.01 . 01 . 20 . 04	Pengawasan dan Pengendalian Efektivitas Pelaksanaan Kebijakan untuk Jalan Kabupaten Kota	19.993.000,00	0,00	0,00	19.993.000,00	(1.143.000,00)	94,28
		18.850.000,00	0,00	0,00	18.850.000,00		
2.09 . 2.09.01 . 01 . 20 . 05	Forum Lalu Lintas dan Angkutan Jalan Kabupaten Kota	24.717.500,00	0,00	0,00	24.717.500,00	(849.000,00)	96,57
		23.868.500,00	0,00	0,00	23.868.500,00		
2.09 . 2.09.01 . 01 . 22	Audit dan Inspeksi Keselamatan LLAJ di Jalan	19.993.000,00	0,00	0,00	19.993.000,00	(1.642.000,00)	91,79
		18.351.000,00	0,00	0,00	18.351.000,00		
2.09 . 2.09.01 . 01 . 22 . 05	Pelaksanaan Inspeksi Audit dan Pemantauan Sistem Manajemen Keselamatan Perusahaan Angkutan Umum	19.993.000,00	0,00	0,00	19.993.000,00	(1.642.000,00)	91,79
		18.351.000,00	0,00	0,00	18.351.000,00		
2.09 . 2.09.01 . 01 . 23	Penyediaan Angkutan Umum untuk Jasa Angkutan Orang dan atau Barang antar Kota dalam 1 satu Daerah Kabupaten Kota	19.993.000,00	0,00	0,00	19.993.000,00	(659.000,00)	96,70
		19.334.000,00	0,00	0,00	19.334.000,00		
2.09 . 2.09.01 . 01 . 23 . 01	Penyediaan Angkutan Umum untuk Jasa Angkutan Orang dan atau Barang antar Kota dalam 1 satu Daerah Kabupaten Kota	19.993.000,00	0,00	0,00	19.993.000,00	(659.000,00)	96,70
		19.334.000,00	0,00	0,00	19.334.000,00		
2.09 . 2.09.01 . 01 . 33	Penerbitan Izin Usaha Penyelenggaraan Angkutan Sungai dan Danau sesuai dengan Domisili Orang Perseorangan Warga Negara Indonesia atau Badan Usaha	19.550.000,00	0,00	0,00	19.550.000,00	0,00	100,00
		19.550.000,00	0,00	0,00	19.550.000,00		
2.09 . 2.09.01 . 01 . 33 . 02	Koordinasi dan Sinkronisasi Pengawasan Pelaksanaan Izin Usaha Penyelenggaraan Angkutan Sungai dan Danau sesuai dengan Domisili Orang Perseorangan Warga Negara Indonesia atau Badan Usaha Kewenangan Kabupaten Kota	19.550.000,00	0,00	0,00	19.550.000,00	0,00	100,00
		19.550.000,00	0,00	0,00	19.550.000,00		
2.09 . 2.09.01 . 01 . 34	Pembangunan dan Penerbitan Izin Pelabuhan Sungai dan Danau yang Melayani Trayek dalam 1 Daerah Kabupaten Kota	45.276.000,00	0,00	0,00	45.276.000,00	(3.308.000,00)	92,69
		41.968.000,00	0,00	0,00	41.968.000,00		
2.09 . 2.09.01 . 01 . 34 . 01	Fasilitasi Pemenuhan Persyaratan Perolehan Izin Pelabuhan Sungai dan Danau yang Melayani Trayek dalam 1 Daerah Kabupaten Kota Kewenangan Kabupaten Kota dalam Sistem Pelayanan Perizinan Berusaha Terintegrasi secara Elektronik	29.980.000,00	0,00	0,00	29.980.000,00	(3.215.000,00)	89,28
		26.765.000,00	0,00	0,00	26.765.000,00		

KODE	URAIAN URUSAN, ORGANISASI, PROGRAM DAN KEGIATAN	ANGGARAN				BERTAMBAH / (BERKURANG)	
		REALISASI					
		JENIS BELANJA			JUMLAH	(Rp)	(%)
		PEGAWAI	BARANG & JASA	MODAL			
1	2	3	4	5	6 = 3 + 4 + 5	7	8
2.09 . 2.09.01 . 01 . 34 . 02	Koordinasi dan Sinkronisasi Pengawasan Pelaksanaan Izin Pelabuhan Sungai dan Danau yang Melayani Trayek dalam 1 Daerah Kabupaten Kota Kewenangan Kabupaten Kota	15.296.000,00	0,00	0,00	15.296.000,00	(93.000,00)	99,39
		15.203.000,00	0,00	0,00	15.203.000,00		
2.09 . 2.09.01 . 01 . 36	Penetapan Lintas Penyeberangan dan Persetujuan Pengoperasian Kapal dalam Daerah Kabupaten Kota yang Terletak pada Jaringan Jalan Kabupaten Kota dan atau Jaringan Jalur Kereta Api Kabupaten Kota	39.126.000,00	0,00	0,00	39.126.000,00	(128.000,00)	99,67
		38.998.000,00	0,00	0,00	38.998.000,00		
2.09 . 2.09.01 . 01 . 36 . 01	Penyediaan Data dan Informasi Jaringan Lintas Penyeberangan dan Persetujuan Pengoperasian Kapal dalam Daerah Kabupaten Kota yang Terletak pada Jaringan Jalan Kabupaten Kota dan atau Jaringan Jalur Kereta Api Kabupaten Kota dalam Daerah Kabupaten Kota	19.910.000,00	0,00	0,00	19.910.000,00	(128.000,00)	99,36
		19.782.000,00	0,00	0,00	19.782.000,00		
2.09 . 2.09.01 . 01 . 36 . 02	Pengendalian dan Pengawasan Jaringan Lintas Penyeberangan dan Persetujuan Pengoperasian Kapal dalam Daerah Kabupaten Kota yang Terletak pada Jaringan Jalan Kabupaten Kota dan atau Jaringan Jalur Kereta Api Kabupaten Kota dalam Daerah Kabupaten Kota	19.216.000,00	0,00	0,00	19.216.000,00	0,00	100,00
		19.216.000,00	0,00	0,00	19.216.000,00		
2.09 . 2.09.01 . 01 . 37	Penetapan Lintas Penyeberangan dan Persetujuan Pengoperasian untuk Kapal yang Melayani Penyeberangan dalam Daerah Kabupaten Kota	19.550.000,00	0,00	0,00	19.550.000,00	(6.000,00)	99,97
		19.544.000,00	0,00	0,00	19.544.000,00		
2.09 . 2.09.01 . 01 . 37 . 02	Pengendalian dan Pengawasan Jaringan Lintas Penyeberangan dan Persetujuan Pengoperasian untuk Kapal yang Melayani Penyeberangan dalam Daerah Kabupaten Kota	19.550.000,00	0,00	0,00	19.550.000,00	(6.000,00)	99,97
		19.544.000,00	0,00	0,00	19.544.000,00		
2.09 . 2.09.01 . 01 . 43	Pembangunan dan Penerbitan Izin Pembangunan dan Pengoperasian Pelabuhan Sungai dan Danau	441.588.750,00	0,00	0,00	441.588.750,00	(5.298.750,00)	98,80
		436.290.000,00	0,00	0,00	436.290.000,00		
2.09 . 2.09.01 . 01 . 43 . 04	Pengawasan Pengoperasian Pelabuhan Sungai dan Danau	441.588.750,00	0,00	0,00	441.588.750,00	(5.298.750,00)	98,80
		436.290.000,00	0,00	0,00	436.290.000,00		
2.10	Komunikasi dan Informatika	2.297.639.261,00	0,00	241.461.581,00	2.624.100.842,00	(19.702.837,00)	99,25
		2.280.473.641,00	0,00	239.124.364,00	2.604.398.005,00		

KODE	URAIAN URUSAN, ORGANISASI, PROGRAM DAN KEGIATAN	ANGGARAN				BERTAMBAH / (BERKURANG)	
		REALISASI					
		JENIS BELANJA			JUMLAH	(Rp)	(%)
		PEGAWAI	BARANG & JASA	MODAL			
1	2	3	4	5	6 = 3 + 4 + 5	7	8
2.10 . 2.10.01	DINAS KOMUNIKASI DAN INFORMATIKA	2.297.639.261,00	0,00	241.461.581,00	2.624.100.842,00	(19.702.837,00)	99,25
		2.280.473.641,00	0,00	239.124.364,00	2.604.398.005,00		
2.10 . 2.10.01 . 01	DINAS KOMUNIKASI DAN INFORMATIKA	2.297.639.261,00	0,00	241.461.581,00	2.624.100.842,00	(19.702.837,00)	99,25
		2.280.473.641,00	0,00	239.124.364,00	2.604.398.005,00		
2.10 . 2.10.01 . 01 . 01	Perencanaan Penganggaran dan Evaluasi Kinerja Perangkat Daerah	29.300.000,00	0,00	0,00	29.300.000,00	(169.600,00)	99,42
		29.130.400,00	0,00	0,00	29.130.400,00		
2.10 . 2.10.01 . 01 . 01 . 01	Penyusunan Dokumen Perencanaan Perangkat Daerah	17.300.000,00	0,00	0,00	17.300.000,00	(169.600,00)	99,02
		17.130.400,00	0,00	0,00	17.130.400,00		
2.10 . 2.10.01 . 01 . 01 . 02	Koordinasi dan Penyusunan Dokumen RKA SKPD	3.000.000,00	0,00	0,00	3.000.000,00	0,00	100,00
		3.000.000,00	0,00	0,00	3.000.000,00		
2.10 . 2.10.01 . 01 . 01 . 06	Koordinasi dan Penyusunan Laporan Capaian Kinerja dan Ikhtisar Realisasi Kinerja SKPD	9.000.000,00	0,00	0,00	9.000.000,00	0,00	100,00
		9.000.000,00	0,00	0,00	9.000.000,00		
2.10 . 2.10.01 . 01 . 02	Administrasi Keuangan Perangkat Daerah	53.474.580,00	0,00	0,00	53.474.580,00	(216,00)	100,00
		53.474.364,00	0,00	0,00	53.474.364,00		
2.10 . 2.10.01 . 01 . 02 . 04	Koordinasi dan Pelaksanaan Akuntansi SKPD	50.474.580,00	0,00	0,00	50.474.580,00	(216,00)	100,00
		50.474.364,00	0,00	0,00	50.474.364,00		
2.10 . 2.10.01 . 01 . 02 . 07	Koordinasi dan Penyusunan Laporan Keuangan Bulanan Triwulanan Semesteran SKPD	3.000.000,00	0,00	0,00	3.000.000,00	0,00	100,00
		3.000.000,00	0,00	0,00	3.000.000,00		
2.10 . 2.10.01 . 01 . 06	Administrasi Umum Perangkat Daerah	246.093.819,00	0,00	107.411.581,00	353.505.400,00	(3.583.635,00)	98,99
		242.628.184,00	0,00	107.293.581,00	349.921.765,00		
2.10 . 2.10.01 . 01 . 06 . 01	Penyediaan Komponen Instalasi Listrik Penerangan Bangunan Kantor	5.000.000,00	0,00	0,00	5.000.000,00	0,00	100,00
		5.000.000,00	0,00	0,00	5.000.000,00		
2.10 . 2.10.01 . 01 . 06 . 02	Penyediaan Peralatan dan Perlengkapan Kantor	40.000.000,00	0,00	107.411.581,00	147.411.581,00	(156.500,00)	99,89
		39.961.500,00	0,00	107.293.581,00	147.255.081,00		
2.10 . 2.10.01 . 01 . 06 . 03	Penyediaan Peralatan Rumah Tangga	5.000.000,00	0,00	0,00	5.000.000,00	(500,00)	99,99
		4.999.500,00	0,00	0,00	4.999.500,00		
2.10 . 2.10.01 . 01 . 06 . 05	Penyediaan Barang Cetakan dan Penggandaan	13.545.000,00	0,00	0,00	13.545.000,00	0,00	100,00
		13.545.000,00	0,00	0,00	13.545.000,00		

KODE	URAIAN URUSAN, ORGANISASI, PROGRAM DAN KEGIATAN	ANGGARAN				BERTAMBAH / (BERKURANG)	
		REALISASI					
		JENIS BELANJA			JUMLAH	(Rp)	(%)
		PEGAWAI	BARANG & JASA	MODAL			
1	2	3	4	5	6 = 3 + 4 + 5	7	8
2.10 . 2.10.01 . 01 . 06 . 06	Penyediaan Bahan Bacaan dan Peraturan Perundang undangan	15.000.000,00	0,00	0,00	15.000.000,00	(3.420.000,00)	77,20
		11.580.000,00	0,00	0,00	11.580.000,00		
2.10 . 2.10.01 . 01 . 06 . 08	Fasilitasi Kunjungan Tamu	25.000.000,00	0,00	0,00	25.000.000,00	0,00	100,00
		25.000.000,00	0,00	0,00	25.000.000,00		
2.10 . 2.10.01 . 01 . 06 . 09	Penyelenggaraan Rapat Koordinasi dan Konsultasi SKPD	142.548.819,00	0,00	0,00	142.548.819,00	(6.635,00)	100,00
		142.542.184,00	0,00	0,00	142.542.184,00		
2.10 . 2.10.01 . 01 . 08	Penyediaan Jasa Penunjang Urusan Pemerintahan Daerah	334.550.000,00	0,00	0,00	334.550.000,00	(5.403.569,00)	98,38
		329.146.431,00	0,00	0,00	329.146.431,00		
2.10 . 2.10.01 . 01 . 08 . 01	Penyediaan Jasa Surat Menyurat	2.500.000,00	0,00	0,00	2.500.000,00	(4.000,00)	99,84
		2.496.000,00	0,00	0,00	2.496.000,00		
2.10 . 2.10.01 . 01 . 08 . 02	Penyediaan Jasa Komunikasi Sumber Daya Air dan Listrik	39.000.000,00	0,00	0,00	39.000.000,00	(2.249.569,00)	94,23
		36.750.431,00	0,00	0,00	36.750.431,00		
2.10 . 2.10.01 . 01 . 08 . 04	Penyediaan Jasa Pelayanan Umum Kantor	293.050.000,00	0,00	0,00	293.050.000,00	(3.150.000,00)	98,93
		289.900.000,00	0,00	0,00	289.900.000,00		
2.10 . 2.10.01 . 01 . 09	Pemeliharaan Barang Milik Daerah Penunjang Urusan Pemerintahan Daerah	7.500.000,00	0,00	0,00	7.500.000,00	0,00	100,00
		7.500.000,00	0,00	0,00	7.500.000,00		
2.10 . 2.10.01 . 01 . 09 . 06	Pemeliharaan Peralatan dan Mesin Lainnya	7.500.000,00	0,00	0,00	7.500.000,00	0,00	100,00
		7.500.000,00	0,00	0,00	7.500.000,00		
2.10 . 2.10.01 . 01 . 15	Pengelolaan Informasi dan Komunikasi Publik Pemerintah Daerah Kabupaten Kota	1.571.720.862,00	0,00	134.050.000,00	1.705.770.862,00	(10.333.817,00)	99,39
		1.563.606.262,00	0,00	131.830.783,00	1.695.437.045,00		
2.10 . 2.10.01 . 01 . 15 . 02	Monitoring Opini dan Aspirasi Publik	9.720.000,00	0,00	0,00	9.720.000,00	(83.000,00)	99,15
		9.637.000,00	0,00	0,00	9.637.000,00		
2.10 . 2.10.01 . 01 . 15 . 04	Pengelolaan Konten dan Perencanaan Media Komunikasi Publik	148.618.400,00	0,00	0,00	148.618.400,00	(440.000,00)	99,70
		148.178.400,00	0,00	0,00	148.178.400,00		
2.10 . 2.10.01 . 01 . 15 . 05	Pengelolaan Media Komunikasi Publik	101.891.400,00	0,00	100.050.000,00	201.941.400,00	(2.457.117,00)	98,78
		101.346.100,00	0,00	98.138.183,00	199.484.283,00		
2.10 . 2.10.01 . 01 . 15 . 06	Pelayanan Informasi Publik	190.491.062,00	0,00	34.000.000,00	224.491.062,00	(4.598.700,00)	97,95
		186.199.762,00	0,00	33.692.600,00	219.892.362,00		

KODE	URAIAN URUSAN, ORGANISASI, PROGRAM DAN KEGIATAN	ANGGARAN				BERTAMBAH / (BERKURANG)	
		REALISASI					
		JENIS BELANJA			JUMLAH	(Rp)	(%)
		PEGAWAI	BARANG & JASA	MODAL			
1	2	3	4	5	6 = 3 + 4 + 5	7	8
2.10 . 2.10.01 . 01 . 15 . 07	Layanan Hubungan Media	1.121.000.000,00	0,00	0,00	1.121.000.000,00	(2.755.000,00)	99,75
		1.118.245.000,00	0,00	0,00	1.118.245.000,00		
2.10 . 2.10.01 . 01 . 17	<i>Pengelolaan e government Di Lingkup Pemerintah Daerah Kabupaten Kota</i>	55.000.000,00	0,00	0,00	140.000.000,00	(212.000,00)	99,85
		54.988.000,00	0,00	0,00	139.788.000,00		
2.10 . 2.10.01 . 01 . 17 . 01	Penatalaksanaan dan Pengawasan e government dalam Penyelenggaraan Pemerintahan Daerah Kabupaten Kota	20.000.000,00	0,00	0,00	20.000.000,00	(10.000,00)	99,95
		19.990.000,00	0,00	0,00	19.990.000,00		
2.10 . 2.10.01 . 01 . 17 . 03	Pengelolaan Pusat Data Pemerintahan Daerah	35.000.000,00	0,00	0,00	120.000.000,00	(202.000,00)	99,83
		34.998.000,00	0,00	0,00	119.798.000,00		
2.11	Koperasi, Usaha Kecil dan Menengah	949.315.246,00	0,00	0,00	949.315.246,00	(8.464.545,00)	99,11
		940.850.701,00	0,00	0,00	940.850.701,00		
2.11 . 2.11.01	DINAS PERDAGANGAN, KOPERASI USAHA MIKRO KECIL DAN MENENGAH	949.315.246,00	0,00	0,00	949.315.246,00	(8.464.545,00)	99,11
		940.850.701,00	0,00	0,00	940.850.701,00		
2.11 . 2.11.01 . 01	DINAS PERDAGANGAN, KOPERASI USAHA MIKRO KECIL DAN MENENGAH	949.315.246,00	0,00	0,00	949.315.246,00	(8.464.545,00)	99,11
		940.850.701,00	0,00	0,00	940.850.701,00		
2.11 . 2.11.01 . 01 . 05	<i>Administrasi Kepegawaian Perangkat Daerah</i>	0,00	0,00	0,00	0,00	0,00	0,00
		0,00	0,00	0,00	0,00		
2.11 . 2.11.01 . 01 . 05 . 11	Bimbingan Teknis Implementasi Peraturan Perundang Undangan	0,00	0,00	0,00	0,00	0,00	0,00
		0,00	0,00	0,00	0,00		
2.11 . 2.11.01 . 01 . 06	<i>Administrasi Umum Perangkat Daerah</i>	263.665.246,00	0,00	0,00	263.665.246,00	(2.557.736,00)	99,03
		261.107.510,00	0,00	0,00	261.107.510,00		
2.11 . 2.11.01 . 01 . 06 . 02	Penyediaan Peralatan dan Perlengkapan Kantor	52.847.750,00	0,00	0,00	52.847.750,00	(8.750,00)	99,98
		52.839.000,00	0,00	0,00	52.839.000,00		
2.11 . 2.11.01 . 01 . 06 . 05	Penyediaan Barang Cetakan dan Penggandaan	21.000.000,00	0,00	0,00	21.000.000,00	0,00	100,00
		21.000.000,00	0,00	0,00	21.000.000,00		
2.11 . 2.11.01 . 01 . 06 . 06	Penyediaan Bahan Bacaan dan Peraturan Perundang undangan	8.500.020,00	0,00	0,00	8.500.020,00	(1.870.020,00)	78,00
		6.630.000,00	0,00	0,00	6.630.000,00		
2.11 . 2.11.01 . 01 . 06 . 09	Penyelenggaraan Rapat Koordinasi dan Konsultasi SKPD	181.317.476,00	0,00	0,00	181.317.476,00	(678.966,00)	99,63
		180.638.510,00	0,00	0,00	180.638.510,00		

KODE	URAIAN URUSAN, ORGANISASI, PROGRAM DAN KEGIATAN	ANGGARAN				BERTAMBAH / (BERKURANG)	
		REALISASI					
		JENIS BELANJA			JUMLAH	(Rp)	(%)
		PEGAWAI	BARANG & JASA	MODAL			
1	2	3	4	5	6 = 3 + 4 + 5	7	8
2.11 . 2.11.01 . 01 . 08	Penyediaan Jasa Penunjang Urusan Pemerintahan Daerah	566.150.000,00	0,00	0,00	566.150.000,00	(5.564.609,00)	99,02
		560.585.391,00	0,00	0,00	560.585.391,00		
2.11 . 2.11.01 . 01 . 08 . 01	Penyediaan Jasa Surat Menyurat	6.000.000,00	0,00	0,00	6.000.000,00	0,00	100,00
		6.000.000,00	0,00	0,00	6.000.000,00		
2.11 . 2.11.01 . 01 . 08 . 02	Penyediaan Jasa Komunikasi Sumber Daya Air dan Listrik	58.600.000,00	0,00	0,00	58.600.000,00	(5.564.609,00)	90,50
		53.035.391,00	0,00	0,00	53.035.391,00		
2.11 . 2.11.01 . 01 . 08 . 04	Penyediaan Jasa Pelayanan Umum Kantor	501.550.000,00	0,00	0,00	501.550.000,00	0,00	100,00
		501.550.000,00	0,00	0,00	501.550.000,00		
2.11 . 2.11.01 . 01 . 17	Pemeriksaan dan Pengawasan Koperasi Koperasi Simpan Pinjam Unit Simpan Pinjam Koperasi yang Wilayah Keanggotaannya dalam Daerah Kabupaten Kota	40.000.000,00	0,00	0,00	40.000.000,00	(8.000,00)	99,98
		39.992.000,00	0,00	0,00	39.992.000,00		
2.11 . 2.11.01 . 01 . 17 . 01	Pengawasan Kekuatan Kesehatan Kemandirian Ketangguhan serta Akuntabilitas Koperasi Kewenangan Kabupaten Kota	40.000.000,00	0,00	0,00	40.000.000,00	(8.000,00)	99,98
		39.992.000,00	0,00	0,00	39.992.000,00		
2.11 . 2.11.01 . 01 . 18	Penilaian Kesehatan Koperasi Simpan Pinjam Unit Simpan Pinjam Koperasi yang Wilayah Keanggotaannya dalam 1 satu Daerah Kabupaten Kota	29.500.000,00	0,00	0,00	29.500.000,00	(189.000,00)	99,36
		29.311.000,00	0,00	0,00	29.311.000,00		
2.11 . 2.11.01 . 01 . 18 . 01	Pelaksanaan Penilaian Kesehatan KSP USP Koperasi Kewenangan Kabupaten Kota	29.500.000,00	0,00	0,00	29.500.000,00	(189.000,00)	99,36
		29.311.000,00	0,00	0,00	29.311.000,00		
2.11 . 2.11.01 . 01 . 21	Pemberdayaan Usaha Mikro yang Dilakukan melalui Pendataan Kemitraan Kemudahan Perizinan Penguatan Kelembagaan dan Koordinasi dengan Para Pemangku Kepentingan	50.000.000,00	0,00	0,00	50.000.000,00	(145.200,00)	99,71
		49.854.800,00	0,00	0,00	49.854.800,00		
2.11 . 2.11.01 . 01 . 21 . 02	Pemberdayaan melalui Kemitraan Usaha Mikro	0,00	0,00	0,00	0,00	0,00	0,00
		0,00	0,00	0,00	0,00		
2.11 . 2.11.01 . 01 . 21 . 05	Koordinasi dan Sinkronisasi dengan Para Pemangku Kepentingan dalam Pemberdayaan Usaha Mikro	50.000.000,00	0,00	0,00	50.000.000,00	(145.200,00)	99,71
		49.854.800,00	0,00	0,00	49.854.800,00		
2.12	Penanaman Modal	1.288.212.023,00	0,00	0,00	2.688.212.023,00	(120.501.206,00)	95,52
		1.198.210.817,00	0,00	0,00	2.567.710.817,00		

KODE	URAIAN URUSAN, ORGANISASI, PROGRAM DAN KEGIATAN	ANGGARAN				BERTAMBAH / (BERKURANG)	
		REALISASI					
		JENIS BELANJA			JUMLAH	(Rp)	(%)
		PEGAWAI	BARANG & JASA	MODAL			
1	2	3	4	5	6 = 3 + 4 + 5	7	8
2.12 . 2.12.01	DINAS PENANAMAN MODAL DAN PELAYANAN TERPADU SATU PINTU	1.288.212.023,00	0,00	0,00	2.688.212.023,00	(120.501.206,00)	95,52
		1.198.210.817,00	0,00	0,00	2.567.710.817,00		
2.12 . 2.12.01 . 01	DINAS PENANAMAN MODAL DAN PELAYANAN TERPADU SATU PINTU	1.288.212.023,00	0,00	0,00	2.688.212.023,00	(120.501.206,00)	95,52
		1.198.210.817,00	0,00	0,00	2.567.710.817,00		
2.12 . 2.12.01 . 01 . 06	Administrasi Umum Perangkat Daerah	181.579.250,00	0,00	0,00	181.579.250,00	(2.074.876,00)	98,86
		179.504.374,00	0,00	0,00	179.504.374,00		
2.12 . 2.12.01 . 01 . 06 . 02	Penyediaan Peralatan dan Perlengkapan Kantor	35.076.000,00	0,00	0,00	35.076.000,00	(47.800,00)	99,86
		35.028.200,00	0,00	0,00	35.028.200,00		
2.12 . 2.12.01 . 01 . 06 . 05	Penyediaan Barang Cetakan dan Penggandaan	12.054.250,00	0,00	0,00	12.054.250,00	0,00	100,00
		12.054.250,00	0,00	0,00	12.054.250,00		
2.12 . 2.12.01 . 01 . 06 . 06	Penyediaan Bahan Bacaan dan Peraturan Perundang undangan	3.003.000,00	0,00	0,00	3.003.000,00	(3.000,00)	99,90
		3.000.000,00	0,00	0,00	3.000.000,00		
2.12 . 2.12.01 . 01 . 06 . 08	Fasilitasi Kunjungan Tamu	9.510.000,00	0,00	0,00	9.510.000,00	(10.000,00)	99,89
		9.500.000,00	0,00	0,00	9.500.000,00		
2.12 . 2.12.01 . 01 . 06 . 09	Penyelenggaraan Rapat Koordinasi dan Konsultasi SKPD	121.936.000,00	0,00	0,00	121.936.000,00	(2.014.076,00)	98,35
		119.921.924,00	0,00	0,00	119.921.924,00		
2.12 . 2.12.01 . 01 . 07	Pengadaan Barang Milik Daerah Penunjang Urusan Pemerintah Daerah	100.000.000,00	0,00	0,00	1.500.000.000,00	(31.100.000,00)	97,93
		99.400.000,00	0,00	0,00	1.468.900.000,00		
2.12 . 2.12.01 . 01 . 07 . 09	Pengadaan Gedung Kantor atau Bangunan Lainnya	100.000.000,00	0,00	0,00	1.500.000.000,00	(31.100.000,00)	97,93
		99.400.000,00	0,00	0,00	1.468.900.000,00		
2.12 . 2.12.01 . 01 . 08	Penyediaan Jasa Penunjang Urusan Pemerintahan Daerah	313.647.000,00	0,00	0,00	313.647.000,00	(8.708.405,00)	97,22
		304.938.595,00	0,00	0,00	304.938.595,00		
2.12 . 2.12.01 . 01 . 08 . 01	Penyediaan Jasa Surat Menyurat	1.200.000,00	0,00	0,00	1.200.000,00	0,00	100,00
		1.200.000,00	0,00	0,00	1.200.000,00		
2.12 . 2.12.01 . 01 . 08 . 02	Penyediaan Jasa Komunikasi Sumber Daya Air dan Listrik	173.847.000,00	0,00	0,00	173.847.000,00	(7.615.530,00)	95,62
		166.231.470,00	0,00	0,00	166.231.470,00		
2.12 . 2.12.01 . 01 . 08 . 04	Penyediaan Jasa Pelayanan Umum Kantor	138.600.000,00	0,00	0,00	138.600.000,00	(1.092.875,00)	99,21
		137.507.125,00	0,00	0,00	137.507.125,00		
2.12 . 2.12.01 . 01 . 09	Pemeliharaan Barang Milik Daerah Penunjang Urusan Pemerintahan Daerah	3.780.000,00	0,00	0,00	3.780.000,00	0,00	100,00
		3.780.000,00	0,00	0,00	3.780.000,00		

KODE	URAIAN URUSAN, ORGANISASI, PROGRAM DAN KEGIATAN	ANGGARAN				BERTAMBAH / (BERKURANG)	
		REALISASI					
		JENIS BELANJA			JUMLAH	(Rp)	(%)
		PEGAWAI	BARANG & JASA	MODAL			
1	2	3	4	5	6 = 3 + 4 + 5	7	8
2.12 . 2.12.01 . 01 . 09 . 06	Pemeliharaan Peralatan dan Mesin Lainnya	3.780.000,00	0,00	0,00	3.780.000,00	0,00	100,00
		3.780.000,00	0,00	0,00	3.780.000,00		
2.12 . 2.12.01 . 01 . 15	Penetapan Pemberian Fasilitas Insentif Dibidang Penanaman Modal yang menjadi Kewenangan Daerah Kabupaten Kota	94.199.773,00	0,00	0,00	94.199.773,00	(1.449.000,00)	98,46
		92.750.773,00	0,00	0,00	92.750.773,00		
2.12 . 2.12.01 . 01 . 15 . 01	Penetapan Kebijakan Daerah mengenai Pemberian Fasilitas Insentif dan Kemudahan Penanaman Modal	94.199.773,00	0,00	0,00	94.199.773,00	(1.449.000,00)	98,46
		92.750.773,00	0,00	0,00	92.750.773,00		
2.12 . 2.12.01 . 01 . 16	Pembuatan Peta Potensi Investasi Kabupaten Kota	38.680.000,00	0,00	0,00	38.680.000,00	(440.625,00)	98,86
		38.239.375,00	0,00	0,00	38.239.375,00		
2.12 . 2.12.01 . 01 . 16 . 02	Penyediaan Peta Potensi dan Peluang Usaha Kabupaten Kota	38.680.000,00	0,00	0,00	38.680.000,00	(440.625,00)	98,86
		38.239.375,00	0,00	0,00	38.239.375,00		
2.12 . 2.12.01 . 01 . 17	Penyelenggaraan Promosi Penanaman Modal yang menjadi Kewenangan Daerah Kabupaten Kota	10.000.000,00	0,00	0,00	10.000.000,00	(1.845.000,00)	81,55
		8.155.000,00	0,00	0,00	8.155.000,00		
2.12 . 2.12.01 . 01 . 17 . 02	Pelaksanaan Kegiatan Promosi Penanaman Modal Daerah Kabupaten Kota	10.000.000,00	0,00	0,00	10.000.000,00	(1.845.000,00)	81,55
		8.155.000,00	0,00	0,00	8.155.000,00		
2.12 . 2.12.01 . 01 . 18	Pelayanan Perizinan dan Non Perizinan secara Terpadu Satu Pintu dibidang Penanaman Modal yang menjadi Kewenangan Daerah Kabupaten Kota	191.153.000,00	0,00	0,00	191.153.000,00	(1.560.500,00)	99,18
		189.592.500,00	0,00	0,00	189.592.500,00		
2.12 . 2.12.01 . 01 . 18 . 01	Penyediaan Pelayanan Terpadu Perizinan dan Nonperizinan berbasis Sistem Pelayanan Perizinan Berusaha Terintegrasi secara Elektronik	130.640.000,00	0,00	0,00	130.640.000,00	(826.700,00)	99,37
		129.813.300,00	0,00	0,00	129.813.300,00		
2.12 . 2.12.01 . 01 . 18 . 02	Pemantauan Pemenuhan Komitmen Perizinan dan Non Perizinan Penanaman Modal	38.313.000,00	0,00	0,00	38.313.000,00	(113.600,00)	99,70
		38.199.400,00	0,00	0,00	38.199.400,00		
2.12 . 2.12.01 . 01 . 18 . 03	Penyediaan Layanan Konsultasi dan Pengelolaan Pengaduan Masyarakat terhadap Pelayanan Terpadu Perizinan dan Non Perizinan	12.200.000,00	0,00	0,00	12.200.000,00	(620.200,00)	94,92
		11.579.800,00	0,00	0,00	11.579.800,00		
2.12 . 2.12.01 . 01 . 18 . 04	Koordinasi dan Sinkronisasi Penetapan pemberian Fasilitas Insentif Daerah	10.000.000,00	0,00	0,00	10.000.000,00	0,00	100,00
		10.000.000,00	0,00	0,00	10.000.000,00		
2.12 . 2.12.01 . 01 . 19	Pengendalian Pelaksanaan Penanaman Modal yang menjadi Kewenangan Daerah Kabupaten Kota	355.173.000,00	0,00	0,00	355.173.000,00	(73.322.800,00)	79,36
		281.850.200,00	0,00	0,00	281.850.200,00		

KODE	URAIAN URUSAN, ORGANISASI, PROGRAM DAN KEGIATAN	ANGGARAN				BERTAMBAH / (BERKURANG)	
		REALISASI					
		JENIS BELANJA			JUMLAH	(Rp)	(%)
		PEGAWAI	BARANG & JASA	MODAL			
1	2	3	4	5	6 = 3 + 4 + 5	7	8
2.12 . 2.12.01 . 01 . 19 . 01	Koordinasi dan Sinkronisasi Pemantauan Pelaksanaan Penanaman Modal	119.553.000,00	0,00	0,00	119.553.000,00	(48.603.000,00)	59,35
		70.950.000,00	0,00	0,00	70.950.000,00		
2.12 . 2.12.01 . 01 . 19 . 02	Koordinasi dan Sinkronisasi Pembinaan Pelaksanaan Penanaman Modal	149.714.000,00	0,00	0,00	149.714.000,00	0,00	100,00
		149.714.000,00	0,00	0,00	149.714.000,00		
2.12 . 2.12.01 . 01 . 19 . 03	Koordinasi dan Sinkronisasi Pengawasan Pelaksanaan Penanaman Modal	85.906.000,00	0,00	0,00	85.906.000,00	(24.719.800,00)	71,22
		61.186.200,00	0,00	0,00	61.186.200,00		
2.13	Kepemudaan dan Olah Raga	1.039.761.498,00	0,00	0,00	1.039.761.498,00	(36.387.996,00)	96,50
		1.003.373.502,00	0,00	0,00	1.003.373.502,00		
2.13 . 2.16.01	DINAS PEMUDA, OLAH RAGA, PARIWISATA DAN KEBUDAYAAN	1.039.761.498,00	0,00	0,00	1.039.761.498,00	(36.387.996,00)	96,50
		1.003.373.502,00	0,00	0,00	1.003.373.502,00		
2.13 . 2.16.01 . 01	DINAS PEMUDA, OLAH RAGA, PARIWISATA DAN KEBUDAYAAN	1.039.761.498,00	0,00	0,00	1.039.761.498,00	(36.387.996,00)	96,50
		1.003.373.502,00	0,00	0,00	1.003.373.502,00		
2.13 . 2.16.01 . 01 . 01	Perencanaan Penganggaran dan Evaluasi Kinerja Perangkat Daerah	5.000.000,00	0,00	0,00	5.000.000,00	0,00	100,00
		5.000.000,00	0,00	0,00	5.000.000,00		
2.13 . 2.16.01 . 01 . 01 . 06	Koordinasi dan Penyusunan Laporan Capaian Kinerja dan Ikhtisar Realisasi Kinerja SKPD	5.000.000,00	0,00	0,00	5.000.000,00	0,00	100,00
		5.000.000,00	0,00	0,00	5.000.000,00		
2.13 . 2.16.01 . 01 . 02	Administrasi Keuangan Perangkat Daerah	19.400.000,00	0,00	0,00	19.400.000,00	0,00	100,00
		19.400.000,00	0,00	0,00	19.400.000,00		
2.13 . 2.16.01 . 01 . 02 . 07	Koordinasi dan Penyusunan Laporan Keuangan Bulanan Triwulanan Semesteran SKPD	19.400.000,00	0,00	0,00	19.400.000,00	0,00	100,00
		19.400.000,00	0,00	0,00	19.400.000,00		
2.13 . 2.16.01 . 01 . 06	Administrasi Umum Perangkat Daerah	120.204.236,00	0,00	0,00	120.204.236,00	(1.101.620,00)	99,08
		119.102.616,00	0,00	0,00	119.102.616,00		
2.13 . 2.16.01 . 01 . 06 . 01	Penyediaan Komponen Instalasi Listrik Penerangan Bangunan Kantor	12.536.120,00	0,00	0,00	12.536.120,00	(120,00)	100,00
		12.536.000,00	0,00	0,00	12.536.000,00		
2.13 . 2.16.01 . 01 . 06 . 03	Penyediaan Peralatan Rumah Tangga	10.001.000,00	0,00	0,00	10.001.000,00	(1.000,00)	99,99
		10.000.000,00	0,00	0,00	10.000.000,00		
2.13 . 2.16.01 . 01 . 06 . 05	Penyediaan Barang Cetakan dan Penggandaan	6.004.500,00	0,00	0,00	6.004.500,00	(1.100.500,00)	81,67
		4.904.000,00	0,00	0,00	4.904.000,00		

KODE	URAIAN URUSAN, ORGANISASI, PROGRAM DAN KEGIATAN	ANGGARAN				BERTAMBAH / (BERKURANG)	
		REALISASI					
		JENIS BELANJA			JUMLAH	(Rp)	(%)
		PEGAWAI	BARANG & JASA	MODAL			
1	2	3	4	5	6 = 3 + 4 + 5	7	8
2.13 . 2.16.01 . 01 . 06 . 09	Penyelenggaraan Rapat Koordinasi dan Konsultasi SKPD	91.662.616,00	0,00	0,00	91.662.616,00	0,00	100,00
		91.662.616,00	0,00	0,00	91.662.616,00		
2.13 . 2.16.01 . 01 . 08	Penyediaan Jasa Penunjang Urusan Pemerintahan Daerah	508.829.894,00	0,00	0,00	508.829.894,00	(32.897.808,00)	93,53
		475.932.086,00	0,00	0,00	475.932.086,00		
2.13 . 2.16.01 . 01 . 08 . 01	Penyediaan Jasa Surat Menyurat	3.000.000,00	0,00	0,00	3.000.000,00	0,00	100,00
		3.000.000,00	0,00	0,00	3.000.000,00		
2.13 . 2.16.01 . 01 . 08 . 02	Penyediaan Jasa Komunikasi Sumber Daya Air dan Listrik	100.440.694,00	0,00	0,00	100.440.694,00	(30.797.808,00)	69,34
		69.642.886,00	0,00	0,00	69.642.886,00		
2.13 . 2.16.01 . 01 . 08 . 03	Penyediaan Jasa Peralatan dan Perlengkapan Kantor	42.489.200,00	0,00	0,00	42.489.200,00	0,00	100,00
		42.489.200,00	0,00	0,00	42.489.200,00		
2.13 . 2.16.01 . 01 . 08 . 04	Penyediaan Jasa Pelayanan Umum Kantor	362.900.000,00	0,00	0,00	362.900.000,00	(2.100.000,00)	99,42
		360.800.000,00	0,00	0,00	360.800.000,00		
2.13 . 2.16.01 . 01 . 09	Pemeliharaan Barang Milik Daerah Penunjang Urusan Pemerintahan Daerah	17.398.000,00	0,00	0,00	17.398.000,00	0,00	100,00
		17.398.000,00	0,00	0,00	17.398.000,00		
2.13 . 2.16.01 . 01 . 09 . 07	Pemeliharaan Aset Tetap Lainnya	17.398.000,00	0,00	0,00	17.398.000,00	0,00	100,00
		17.398.000,00	0,00	0,00	17.398.000,00		
2.13 . 2.16.01 . 01 . 15	Penyadaran Pemberdayaan dan Pengembangan Pemuda dan Kepemudaan Terhadap Pemuda Pelopor Kabupaten Kota Wirausaha Muda Pemula dan Pemuda Kader Kabupaten Kota	257.785.000,00	0,00	0,00	257.785.000,00	(2.377.400,00)	99,08
		255.407.600,00	0,00	0,00	255.407.600,00		
2.13 . 2.16.01 . 01 . 15 . 01	Koordinasi Sinkronisasi dan Penyelenggaraan Peningkatan Kapasitas Daya Saing Pemuda Pelopor	26.000.000,00	0,00	0,00	26.000.000,00	0,00	100,00
		26.000.000,00	0,00	0,00	26.000.000,00		
2.13 . 2.16.01 . 01 . 15 . 08	Peningkatan Kepemimpinan Kepeloporan dan Kesukarelawanan Pemuda	45.177.000,00	0,00	0,00	45.177.000,00	0,00	100,00
		45.177.000,00	0,00	0,00	45.177.000,00		
2.13 . 2.16.01 . 01 . 15 . 09	Penyelenggaraan Seleksi dan Pelatihan Pasukan Pengibar Bendera	186.608.000,00	0,00	0,00	186.608.000,00	(2.377.400,00)	98,73
		184.230.600,00	0,00	0,00	184.230.600,00		
2.13 . 2.16.01 . 01 . 18	Penyelenggaraan Kejuaraan Olahraga Tingkat Daerah Kabupaten Kota	10.910.200,00	0,00	0,00	10.910.200,00	0,00	100,00
		10.910.200,00	0,00	0,00	10.910.200,00		

KODE	URAIAN URUSAN, ORGANISASI, PROGRAM DAN KEGIATAN	ANGGARAN				BERTAMBAH / (BERKURANG)	
		REALISASI					
		JENIS BELANJA			JUMLAH	(Rp)	(%)
		PEGAWAI	BARANG & JASA	MODAL			
1	2	3	4	5	6 = 3 + 4 + 5	7	8
2.13 . 2.16.01 . 01 . 18 . 02	Penyelenggaraan Kejuaraan dan Pekan Olahraga Tingkat Kabupaten Kota	10.910.200,00	0,00	0,00	10.910.200,00	0,00	100,00
		10.910.200,00	0,00	0,00	10.910.200,00		
2.13 . 2.16.01 . 01 . 19	Pembinaan dan Pengembangan Olahraga Prestasi Tingkat Daerah Provinsi	29.950.000,00	0,00	0,00	29.950.000,00	0,00	100,00
		29.950.000,00	0,00	0,00	29.950.000,00		
2.13 . 2.16.01 . 01 . 19 . 03	Pembinaan dan Pengembangan Atlet Berprestasi Kabupaten Kota	29.950.000,00	0,00	0,00	29.950.000,00	0,00	100,00
		29.950.000,00	0,00	0,00	29.950.000,00		
2.13 . 2.16.01 . 01 . 21	Pembinaan dan Pengembangan Olahraga Rekreasi	70.284.168,00	0,00	0,00	70.284.168,00	(11.168,00)	99,98
		70.273.000,00	0,00	0,00	70.273.000,00		
2.13 . 2.16.01 . 01 . 21 . 03	Penyediaan Pengembangan dan Pemeliharaan Sarana dan Prasarana Olahraga Rekreasi	70.284.168,00	0,00	0,00	70.284.168,00	(11.168,00)	99,98
		70.273.000,00	0,00	0,00	70.273.000,00		
2.13 . 2.16.01 . 01 . 21 . 05	Pemanfaatan Olahraga Tradisional dalam Masyarakat	0,00	0,00	0,00	0,00	0,00	0,00
		0,00	0,00	0,00	0,00		
2.16	Kebudayaan	241.787.850,00	0,00	0,00	241.787.850,00	(4.489.000,00)	98,14
		237.298.850,00	0,00	0,00	237.298.850,00		
2.16 . 2.16.01	DINAS PEMUDA, OLAH RAGA, PARIWISATA DAN KEBUDAYAAN	241.787.850,00	0,00	0,00	241.787.850,00	(4.489.000,00)	98,14
		237.298.850,00	0,00	0,00	237.298.850,00		
2.16 . 2.16.01 . 01	DINAS PEMUDA, OLAH RAGA, PARIWISATA DAN KEBUDAYAAN	241.787.850,00	0,00	0,00	241.787.850,00	(4.489.000,00)	98,14
		237.298.850,00	0,00	0,00	237.298.850,00		
2.16 . 2.16.01 . 01 . 05	Administrasi Kepegawaian Perangkat Daerah	56.261.000,00	0,00	0,00	56.261.000,00	0,00	100,00
		56.261.000,00	0,00	0,00	56.261.000,00		
2.16 . 2.16.01 . 01 . 05 . 09	Pendidikan dan Pelatihan Pegawai Berdasarkan Tugas dan Fungsi	56.261.000,00	0,00	0,00	56.261.000,00	0,00	100,00
		56.261.000,00	0,00	0,00	56.261.000,00		
2.16 . 2.16.01 . 01 . 16	Pelestarian Kesenian Tradisional yang Masyarakat Pelakunya dalam Daerah Kabupaten Kota	75.000.000,00	0,00	0,00	75.000.000,00	0,00	100,00
		75.000.000,00	0,00	0,00	75.000.000,00		
2.16 . 2.16.01 . 01 . 16 . 01	Pelindungan Pengembangan Pemanfaatan Objek Pemajuan Tradisi Budaya	75.000.000,00	0,00	0,00	75.000.000,00	0,00	100,00
		75.000.000,00	0,00	0,00	75.000.000,00		
2.16 . 2.16.01 . 01 . 18	Pembinaan Kesenian yang Masyarakat Pelakunya dalam Daerah Kabupaten Kota	50.458.850,00	0,00	0,00	50.458.850,00	(4.384.000,00)	91,31
		46.074.850,00	0,00	0,00	46.074.850,00		

KODE	URAIAN URUSAN, ORGANISASI, PROGRAM DAN KEGIATAN	ANGGARAN				BERTAMBAH / (BERKURANG)	
		REALISASI					
		JENIS BELANJA			JUMLAH	(Rp)	(%)
		PEGAWAI	BARANG & JASA	MODAL			
1	2	3	4	5	6 = 3 + 4 + 5	7	8
2.16 . 2.16.01 . 01 . 18 . 01	Peningkatan Pendidikan dan Pelatihan Sumber Daya Manusia Kesenian Tradisional	12.898.850,00	0,00	0,00	12.898.850,00	(4.384.000,00)	66,01
		8.514.850,00	0,00	0,00	8.514.850,00		
2.16 . 2.16.01 . 01 . 18 . 02	Standardisasi dan Sertifikasi Sumber Daya Manusia Kesenian Tradisional sesuai dengan Kebutuhan dan Tuntutan	37.560.000,00	0,00	0,00	37.560.000,00	0,00	100,00
		37.560.000,00	0,00	0,00	37.560.000,00		
2.16 . 2.16.01 . 01 . 21	Pengelolaan Cagar Budaya Peringkat Kabupaten Kota	51.493.000,00	0,00	0,00	51.493.000,00	0,00	100,00
		51.493.000,00	0,00	0,00	51.493.000,00		
2.16 . 2.16.01 . 01 . 21 . 01	Pelindungan Cagar Budaya	51.493.000,00	0,00	0,00	51.493.000,00	0,00	100,00
		51.493.000,00	0,00	0,00	51.493.000,00		
2.16 . 2.16.01 . 01 . 23	Pengelolaan Museum Kabupaten Kota	8.575.000,00	0,00	0,00	8.575.000,00	(105.000,00)	98,78
		8.470.000,00	0,00	0,00	8.470.000,00		
2.16 . 2.16.01 . 01 . 23 . 03	Peningkatan Pelayanan dan Akses Masyarakat Terhadap Museum	8.575.000,00	0,00	0,00	8.575.000,00	(105.000,00)	98,78
		8.470.000,00	0,00	0,00	8.470.000,00		
2.17	Perpustakaan	941.985.882,00	0,00	340.490.000,00	1.468.775.882,00	(34.805.893,00)	97,63
		923.503.098,00	0,00	340.090.000,00	1.433.969.989,00		
2.17 . 2.17.01	DINAS PERPUSTAKAAN DAN KEARSIPAN	941.985.882,00	0,00	340.490.000,00	1.468.775.882,00	(34.805.893,00)	97,63
		923.503.098,00	0,00	340.090.000,00	1.433.969.989,00		
2.17 . 2.17.01 . 01	DINAS PERPUSTAKAAN DAN KEARSIPAN	941.985.882,00	0,00	340.490.000,00	1.468.775.882,00	(34.805.893,00)	97,63
		923.503.098,00	0,00	340.090.000,00	1.433.969.989,00		
2.17 . 2.17.01 . 01 . 01	Perencanaan Penganggaran dan Evaluasi Kinerja Perangkat Daerah	34.027.850,00	0,00	0,00	34.027.850,00	(1.725.250,00)	94,93
		32.302.600,00	0,00	0,00	32.302.600,00		
2.17 . 2.17.01 . 01 . 01 . 01	Penyusunan Dokumen Perencanaan Perangkat Daerah	15.780.750,00	0,00	0,00	15.780.750,00	(1.725.050,00)	89,07
		14.055.700,00	0,00	0,00	14.055.700,00		
2.17 . 2.17.01 . 01 . 01 . 06	Koordinasi dan Penyusunan Laporan Capaian Kinerja dan Ikhtisar Realisasi Kinerja SKPD	18.247.100,00	0,00	0,00	18.247.100,00	(200,00)	100,00
		18.246.900,00	0,00	0,00	18.246.900,00		
2.17 . 2.17.01 . 01 . 03	Administrasi Barang Milik Daerah pada Perangkat Daerah	15.976.750,00	0,00	0,00	15.976.750,00	(250,00)	100,00
		15.976.500,00	0,00	0,00	15.976.500,00		
2.17 . 2.17.01 . 01 . 03 . 06	Penatausahaan Barang Milik Daerah pada SKPD	15.976.750,00	0,00	0,00	15.976.750,00	(250,00)	100,00
		15.976.500,00	0,00	0,00	15.976.500,00		

KODE	URAIAN URUSAN, ORGANISASI, PROGRAM DAN KEGIATAN	ANGGARAN				BERTAMBAH / (BERKURANG)	
		REALISASI					
		JENIS BELANJA			JUMLAH	(Rp)	(%)
		PEGAWAI	BARANG & JASA	MODAL			
1	2	3	4	5	6 = 3 + 4 + 5	7	8
2.17 . 2.17.01 . 01 . 05	Administrasi Kepegawaian Perangkat Daerah	0,00	0,00	0,00	0,00	0,00	0,00
		0,00	0,00	0,00	0,00		
2.17 . 2.17.01 . 01 . 05 . 09	Pendidikan dan Pelatihan Pegawai Berdasarkan Tugas dan Fungsi	0,00	0,00	0,00	0,00	0,00	0,00
		0,00	0,00	0,00	0,00		
2.17 . 2.17.01 . 01 . 06	Administrasi Umum Perangkat Daerah	197.049.628,00	0,00	0,00	197.049.628,00	(2.247.420,00)	98,86
		194.802.208,00	0,00	0,00	194.802.208,00		
2.17 . 2.17.01 . 01 . 06 . 01	Penyediaan Komponen Instalasi Listrik Penerangan Bangunan Kantor	15.422.118,00	0,00	0,00	15.422.118,00	0,00	100,00
		15.422.118,00	0,00	0,00	15.422.118,00		
2.17 . 2.17.01 . 01 . 06 . 02	Penyediaan Peralatan dan Perlengkapan Kantor	41.637.300,00	0,00	0,00	41.637.300,00	0,00	100,00
		41.637.300,00	0,00	0,00	41.637.300,00		
2.17 . 2.17.01 . 01 . 06 . 03	Penyediaan Peralatan Rumah Tangga	20.423.800,00	0,00	0,00	20.423.800,00	(1.748.800,00)	91,44
		18.675.000,00	0,00	0,00	18.675.000,00		
2.17 . 2.17.01 . 01 . 06 . 05	Penyediaan Barang Cetakan dan Penggandaan	17.079.250,00	0,00	0,00	17.079.250,00	0,00	100,00
		17.079.250,00	0,00	0,00	17.079.250,00		
2.17 . 2.17.01 . 01 . 06 . 06	Penyediaan Bahan Bacaan dan Peraturan Perundang undangan	18.019.160,00	0,00	0,00	18.019.160,00	(38.320,00)	99,79
		17.980.840,00	0,00	0,00	17.980.840,00		
2.17 . 2.17.01 . 01 . 06 . 09	Penyelenggaraan Rapat Koordinasi dan Konsultasi SKPD	84.468.000,00	0,00	0,00	84.468.000,00	(460.300,00)	99,46
		84.007.700,00	0,00	0,00	84.007.700,00		
2.17 . 2.17.01 . 01 . 07	Pengadaan Barang Milik Daerah Penunjang Urusan Pemerintah Daerah	75.180.470,00	0,00	340.000.000,00	601.480.470,00	(19.186.544,00)	96,81
		72.317.035,00	0,00	339.600.000,00	582.293.926,00		
2.17 . 2.17.01 . 01 . 07 . 05	Pengadaan Mebel	21.586.100,00	0,00	142.720.000,00	164.306.100,00	(187.133,00)	99,89
		21.518.967,00	0,00	142.600.000,00	164.118.967,00		
2.17 . 2.17.01 . 01 . 07 . 06	Pengadaan Peralatan dan Mesin Lainnya	22.724.550,00	0,00	197.280.000,00	220.004.550,00	(1.905.900,00)	99,13
		21.098.650,00	0,00	197.000.000,00	218.098.650,00		
2.17 . 2.17.01 . 01 . 07 . 07	Pengadaan Aset Tetap Lainnya	30.869.820,00	0,00	0,00	217.169.820,00	(17.093.511,00)	92,13
		29.699.418,00	0,00	0,00	200.076.309,00		
2.17 . 2.17.01 . 01 . 08	Penyediaan Jasa Penunjang Urusan Pemerintahan Daerah	364.605.350,00	0,00	0,00	364.605.350,00	(808.429,00)	99,78
		363.796.921,00	0,00	0,00	363.796.921,00		
2.17 . 2.17.01 . 01 . 08 . 01	Penyediaan Jasa Surat Menyurat	16.300.000,00	0,00	0,00	16.300.000,00	0,00	100,00
		16.300.000,00	0,00	0,00	16.300.000,00		

KODE	URAIAN URUSAN, ORGANISASI, PROGRAM DAN KEGIATAN	ANGGARAN				BERTAMBAH / (BERKURANG)	
		REALISASI					
		JENIS BELANJA			JUMLAH	(Rp)	(%)
		PEGAWAI	BARANG & JASA	MODAL			
1	2	3	4	5	6 = 3 + 4 + 5	7	8
2.17 . 2.17.01 . 01 . 08 . 02	Penyediaan Jasa Komunikasi Sumber Daya Air dan Listrik	102.066.850,00	0,00	0,00	102.066.850,00	(808.429,00)	99,21
		101.258.421,00	0,00	0,00	101.258.421,00		
2.17 . 2.17.01 . 01 . 08 . 04	Penyediaan Jasa Pelayanan Umum Kantor	246.238.500,00	0,00	0,00	246.238.500,00	0,00	100,00
		246.238.500,00	0,00	0,00	246.238.500,00		
2.17 . 2.17.01 . 01 . 09	Pemeliharaan Barang Milik Daerah Penunjang Urusan Pemerintahan Daerah	70.846.000,00	0,00	0,00	70.846.000,00	0,00	100,00
		70.846.000,00	0,00	0,00	70.846.000,00		
2.17 . 2.17.01 . 01 . 09 . 02	Penyediaan Jasa Pemeliharaan Biaya Pemeliharaan Pajak dan Perizinan Kendaraan Dinas Operasional atau Lapangan	44.000.000,00	0,00	0,00	44.000.000,00	0,00	100,00
		44.000.000,00	0,00	0,00	44.000.000,00		
2.17 . 2.17.01 . 01 . 09 . 06	Pemeliharaan Peralatan dan Mesin Lainnya	26.846.000,00	0,00	0,00	26.846.000,00	0,00	100,00
		26.846.000,00	0,00	0,00	26.846.000,00		
2.17 . 2.17.01 . 01 . 15	Pengelolaan Perpustakaan Tingkat Daerah Kabupaten Kota	141.713.330,00	0,00	490.000,00	142.203.330,00	(4.738.100,00)	96,67
		136.975.230,00	0,00	490.000,00	137.465.230,00		
2.17 . 2.17.01 . 01 . 15 . 01	Pengembangan dan Pemeliharaan Layanan Perpustakaan Elektronik	27.510.000,00	0,00	490.000,00	28.000.000,00	0,00	100,00
		27.510.000,00	0,00	490.000,00	28.000.000,00		
2.17 . 2.17.01 . 01 . 15 . 02	Pengembangan Perpustakaan di Tingkat Daerah Kabupaten Kota	32.760.000,00	0,00	0,00	32.760.000,00	(1.018.800,00)	96,89
		31.741.200,00	0,00	0,00	31.741.200,00		
2.17 . 2.17.01 . 01 . 15 . 07	Pengembangan Layanan Perpustakaan Rujukan Tingkat Kabupaten Kota	38.412.000,00	0,00	0,00	38.412.000,00	(7.800,00)	99,98
		38.404.200,00	0,00	0,00	38.404.200,00		
2.17 . 2.17.01 . 01 . 15 . 09	Pengelolaan dan Pengembangan Bahan Pustaka	24.000.000,00	0,00	0,00	24.000.000,00	(3.709.500,00)	84,54
		20.290.500,00	0,00	0,00	20.290.500,00		
2.17 . 2.17.01 . 01 . 15 . 10	Penyusunan Data dan Informasi Perpustakaan Tenaga Perpustakaan dan Pustakawan Tingkat Daerah Kabupaten Kota	19.031.330,00	0,00	0,00	19.031.330,00	(2.000,00)	99,99
		19.029.330,00	0,00	0,00	19.029.330,00		
2.17 . 2.17.01 . 01 . 16	Pembudayaan Gemar Membaca Tingkat Daerah Kabupaten Kota	42.586.504,00	0,00	0,00	42.586.504,00	(6.099.900,00)	85,68
		36.486.604,00	0,00	0,00	36.486.604,00		
2.17 . 2.17.01 . 01 . 16 . 01	Sosiaisasi Budaya Baca dan Literasi pada Satuan Pendidikan Dasar dan Pendidikan Khusus serta Masyarakat	42.586.504,00	0,00	0,00	42.586.504,00	(6.099.900,00)	85,68
		36.486.604,00	0,00	0,00	36.486.604,00		
2.17 . 2.17.01 . 01 . 16 . 04	Pengembangan Literasi Berbasis Inklusi Sosial	0,00	0,00	0,00	0,00	0,00	0,00
		0,00	0,00	0,00	0,00		

KODE	URAIAN URUSAN, ORGANISASI, PROGRAM DAN KEGIATAN	ANGGARAN				BERTAMBAH / (BERKURANG)	
		REALISASI					
		JENIS BELANJA			JUMLAH	(Rp)	(%)
		PEGAWAI	BARANG & JASA	MODAL			
1	2	3	4	5	6 = 3 + 4 + 5	7	8
2.18	Kearsipan	84.880.850,00	0,00	0,00	84.880.850,00	(292.100,00)	99,66
		84.588.750,00	0,00	0,00	84.588.750,00		
2.18 . 2.17.01	DINAS PERPUSTAKAAN DAN KEARSIPAN	84.880.850,00	0,00	0,00	84.880.850,00	(292.100,00)	99,66
		84.588.750,00	0,00	0,00	84.588.750,00		
2.18 . 2.17.01 . 01	DINAS PERPUSTAKAAN DAN KEARSIPAN	84.880.850,00	0,00	0,00	84.880.850,00	(292.100,00)	99,66
		84.588.750,00	0,00	0,00	84.588.750,00		
2.18 . 2.17.01 . 01 . 15	Pengelolaan Arsip Dinamis Daerah Kabupaten Kota	43.606.900,00	0,00	0,00	43.606.900,00	(130.000,00)	99,70
		43.476.900,00	0,00	0,00	43.476.900,00		
2.18 . 2.17.01 . 01 . 15 . 03	Pengawasan Arsip Dinamis Kewenangan Kabupaten Kota	43.606.900,00	0,00	0,00	43.606.900,00	(130.000,00)	99,70
		43.476.900,00	0,00	0,00	43.476.900,00		
2.18 . 2.17.01 . 01 . 16	Pengelolaan Arsip Statis Daerah Kabupaten Kota	18.167.750,00	0,00	0,00	18.167.750,00	0,00	100,00
		18.167.750,00	0,00	0,00	18.167.750,00		
2.18 . 2.17.01 . 01 . 16 . 02	Akuisisi Pengolahan Preservasi dan Akses Arsip Statis	18.167.750,00	0,00	0,00	18.167.750,00	0,00	100,00
		18.167.750,00	0,00	0,00	18.167.750,00		
2.18 . 2.17.01 . 01 . 17	Pengelolaan Simpul Jaringan Informasi Kearsipan Nasional Tingkat Kabupaten Kota	23.106.200,00	0,00	0,00	23.106.200,00	(162.100,00)	99,30
		22.944.100,00	0,00	0,00	22.944.100,00		
2.18 . 2.17.01 . 01 . 17 . 02	Pemberdayaan Kapasitas Unit Kearsipan dan Lembaga Kearsipan Daerah Kabupaten Kota	23.106.200,00	0,00	0,00	23.106.200,00	(162.100,00)	99,30
		22.944.100,00	0,00	0,00	22.944.100,00		
3	Urusan Pilihan	7.308.049.448,30	0,00	1.275.630.000,00	8.673.679.448,30	(279.970.581,30)	96,77
		7.046.784.183,00	0,00	1.257.124.684,00	8.393.708.867,00		
3.01	Kelautan dan Perikanan	780.491.915,20	0,00	1.115.830.000,00	1.986.321.915,20	(42.138.640,20)	97,88
		757.025.675,00	0,00	1.097.357.600,00	1.944.183.275,00		
3.01 . 2.03.01	DINAS KETAHANAN PANGAN, PERTANIAN DAN PERIKANAN	780.491.915,20	0,00	1.115.830.000,00	1.986.321.915,20	(42.138.640,20)	97,88
		757.025.675,00	0,00	1.097.357.600,00	1.944.183.275,00		
3.01 . 2.03.01 . 01	DINAS KETAHANAN PANGAN, PERTANIAN DAN PERIKANAN	780.491.915,20	0,00	1.115.830.000,00	1.986.321.915,20	(42.138.640,20)	97,88
		757.025.675,00	0,00	1.097.357.600,00	1.944.183.275,00		
3.01 . 2.03.01 . 01 . 15	Pengelolaan Penangkapan Ikan di Wilayah Sungai Danau Waduk Rawa dan Genangan Air Lainnya yang dapat Diusahakan dalam 1 satu Daerah Kabupaten Kota	42.050.000,00	0,00	730.000.000,00	772.050.000,00	(19.014.000,00)	97,54
		40.648.400,00	0,00	712.387.600,00	753.036.000,00		

KODE	URAIAN URUSAN, ORGANISASI, PROGRAM DAN KEGIATAN	ANGGARAN				BERTAMBAH / (BERKURANG)	
		REALISASI					
		JENIS BELANJA			JUMLAH	(Rp)	(%)
		PEGAWAI	BARANG & JASA	MODAL			
1	2	3	4	5	6 = 3 + 4 + 5	7	8
3.01 . 2.03.01 . 01 . 15 . 01	Penyediaan Data dan Informasi Sumber Daya Ikan	29.200.000,00	0,00	0,00	29.200.000,00	(523.000,00)	98,21
		28.677.000,00	0,00	0,00	28.677.000,00		
3.01 . 2.03.01 . 01 . 15 . 02	Penyediaan Prasarana Usaha Perikanan Tangkap	12.850.000,00	0,00	100.000.000,00	112.850.000,00	(1.108.600,00)	99,02
		11.971.400,00	0,00	99.770.000,00	111.741.400,00		
3.01 . 2.03.01 . 01 . 15 . 03	Penjaminan Ketersediaan Sarana Usaha Perikanan Tangkap	0,00	0,00	630.000.000,00	630.000.000,00	(17.382.400,00)	97,24
		0,00	0,00	612.617.600,00	612.617.600,00		
3.01 . 2.03.01 . 01 . 16	Pemberdayaan Nelayan Kecil dalam Daerah Kabupaten Kota	43.400.000,00	0,00	100.000.000,00	143.400.000,00	(1.839.800,00)	98,72
		41.760.200,00	0,00	99.800.000,00	141.560.200,00		
3.01 . 2.03.01 . 01 . 16 . 01	Pengembangan Kapasitas Nelayan Kecil	18.000.000,00	0,00	100.000.000,00	118.000.000,00	(200.000,00)	99,83
		18.000.000,00	0,00	99.800.000,00	117.800.000,00		
3.01 . 2.03.01 . 01 . 16 . 02	Pelaksanaan Fasilitas Pembentukan dan Pengembangan Kelembagaan Nelayan Kecil	12.850.000,00	0,00	0,00	12.850.000,00	(986.200,00)	92,33
		11.863.800,00	0,00	0,00	11.863.800,00		
3.01 . 2.03.01 . 01 . 16 . 03	Pelaksanaan Fasilitas Bantuan Pendanaan Bantuan Pembiayaan Kemitraan Usaha	12.550.000,00	0,00	0,00	12.550.000,00	(653.600,00)	94,79
		11.896.400,00	0,00	0,00	11.896.400,00		
3.01 . 2.03.01 . 01 . 17	Pengelolaan dan Penyelenggaraan Tempat Pelelangan Ikan TPI	81.400.000,00	0,00	0,00	81.400.000,00	(854.700,00)	98,95
		80.545.300,00	0,00	0,00	80.545.300,00		
3.01 . 2.03.01 . 01 . 17 . 02	Pelayanan Penyelenggaraan Tempat Pelelangan Ikan TPI	81.400.000,00	0,00	0,00	81.400.000,00	(854.700,00)	98,95
		80.545.300,00	0,00	0,00	80.545.300,00		
3.01 . 2.03.01 . 01 . 20	Pendaftaran Kapal Perikanan Berukuran Sampai Dengan 10 GT yang Beroperasi di Sungai Danau Waduk Rawa dan Genangan Air Lainnya yang dapat Diusahakan dalam 1 satu Daerah Kabupaten Kota	12.750.000,00	0,00	0,00	12.750.000,00	(1.592.600,00)	87,51
		11.157.400,00	0,00	0,00	11.157.400,00		
3.01 . 2.03.01 . 01 . 20 . 02	Pelayanan Penerbitan Pendaftaran Kapal Perikanan dengan Ukuran sampai dengan 10 GT	12.750.000,00	0,00	0,00	12.750.000,00	(1.592.600,00)	87,51
		11.157.400,00	0,00	0,00	11.157.400,00		
3.01 . 2.03.01 . 01 . 22	Pemberdayaan Pembudi Daya Ikan Kecil	142.515.915,20	0,00	185.830.000,00	418.345.915,20	(6.239.740,20)	98,51
		136.976.175,00	0,00	185.330.000,00	412.106.175,00		
3.01 . 2.03.01 . 01 . 22 . 01	Pengembangan Kapasitas Pembudi Daya Ikan Kecil	46.800.000,00	0,00	180.000.000,00	316.800.000,00	(4.545.000,00)	98,57
		42.955.000,00	0,00	179.500.000,00	312.255.000,00		

KODE	URAIAN URUSAN, ORGANISASI, PROGRAM DAN KEGIATAN	ANGGARAN				BERTAMBAH / (BERKURANG)	
		REALISASI					
		JENIS BELANJA			JUMLAH	(Rp)	(%)
		PEGAWAI	BARANG & JASA	MODAL			
1	2	3	4	5	6 = 3 + 4 + 5	7	8
3.01 . 2.03.01 . 01 . 22 . 02	Pelaksanaan Fasilitas Pembentukan dan Pengembangan Kelembagaan Pembudi Daya Ikan Kecil	9.400.000,00	0,00	0,00	9.400.000,00	(1.106.100,00)	88,23
		8.293.900,00	0,00	0,00	8.293.900,00		
3.01 . 2.03.01 . 01 . 22 . 03	Pelaksanaan Fasilitas Bantuan Pendanaan Bantuan Pembiayaan Kemitraan Usaha	12.700.000,00	0,00	0,00	12.700.000,00	(43.200,00)	99,66
		12.656.800,00	0,00	0,00	12.656.800,00		
3.01 . 2.03.01 . 01 . 22 . 04	Pemberian Pendampingan Kemudahan Akses Ilmu Pengetahuan Teknologi dan Informasi serta Penyelenggaraan Pendidikan dan Pelatihan	73.615.915,20	0,00	5.830.000,00	79.445.915,20	(545.440,20)	99,31
		73.070.475,00	0,00	5.830.000,00	78.900.475,00		
3.01 . 2.03.01 . 01 . 24	Pengelolaan Pembudidayaan Ikan	299.576.000,00	0,00	100.000.000,00	399.576.000,00	(5.361.300,00)	98,66
		294.374.700,00	0,00	99.840.000,00	394.214.700,00		
3.01 . 2.03.01 . 01 . 24 . 01	Penyediaan Data dan Informasi Pembudidayaan Ikan dalam 1 satu Daerah Kabupaten Kota	11.150.000,00	0,00	0,00	11.150.000,00	(554.200,00)	95,03
		10.595.800,00	0,00	0,00	10.595.800,00		
3.01 . 2.03.01 . 01 . 24 . 02	Penyediaan Prasarana Pembudidayaan Ikan dalam 1 satu Daerah Kabupaten Kota	78.000.000,00	0,00	0,00	78.000.000,00	(495.000,00)	99,37
		77.505.000,00	0,00	0,00	77.505.000,00		
3.01 . 2.03.01 . 01 . 24 . 03	Penjaminan Ketersediaan Sarana Pembudidayaan Ikan dalam 1 satu Daerah Kabupaten Kota	134.300.000,00	0,00	0,00	134.300.000,00	(20.000,00)	99,99
		134.280.000,00	0,00	0,00	134.280.000,00		
3.01 . 2.03.01 . 01 . 24 . 04	Pengelolaan Kesehatan Ikan dan Lingkungan Budidaya dalam 1 satu Daerah Kabupaten Kota	31.550.000,00	0,00	0,00	31.550.000,00	(1.264.000,00)	95,99
		30.286.000,00	0,00	0,00	30.286.000,00		
3.01 . 2.03.01 . 01 . 24 . 05	Pembinaan dan Pemantauan Pembudidayaan Ikan di Darat	18.000.000,00	0,00	100.000.000,00	118.000.000,00	(160.000,00)	99,86
		18.000.000,00	0,00	99.840.000,00	117.840.000,00		
3.01 . 2.03.01 . 01 . 24 . 06	Perencanaan Pengembangan Pemanfaatan dan Perlindungan Lahan untuk Pembudidayaan Ikan di Darat	26.576.000,00	0,00	0,00	26.576.000,00	(2.868.100,00)	89,21
		23.707.900,00	0,00	0,00	23.707.900,00		
3.01 . 2.03.01 . 01 . 25	Pengawasan Sumber Daya Perikanan di Wilayah Sungai Danau Waduk Rawa dan Genangan Air Lainnya yang dapat Diusahakan Dalam Kabupaten Kota	31.750.000,00	0,00	0,00	31.750.000,00	(4.115.100,00)	87,04
		27.634.900,00	0,00	0,00	27.634.900,00		
3.01 . 2.03.01 . 01 . 25 . 01	Pengawasan Usaha Perikanan Tangkap di Wilayah Sungai Danau Waduk Rawa dan Genangan Air Lainnya yang dapat Diusahakan dalam Kabupaten Kota	17.700.000,00	0,00	0,00	17.700.000,00	(1.626.900,00)	90,81
		16.073.100,00	0,00	0,00	16.073.100,00		

KODE	URAIAN URUSAN, ORGANISASI, PROGRAM DAN KEGIATAN	ANGGARAN				BERTAMBAH / (BERKURANG)	
		REALISASI					
		JENIS BELANJA			JUMLAH	(Rp)	(%)
		PEGAWAI	BARANG & JASA	MODAL			
1	2	3	4	5	6 = 3 + 4 + 5	7	8
3.01 . 2.03.01 . 01 . 25 . 02	Pengawasan Usaha Perikanan Bidang Pembudidayaan Ikan di Wilayah Sungai Danau Waduk Rawa dan Genangan Air Lainnya yang dapat Diusahakan dalam Kabupaten Kota	14.050.000,00	0,00	0,00	14.050.000,00	(2.488.200,00)	82,29
		11.561.800,00	0,00	0,00	11.561.800,00		
3.01 . 2.03.01 . 01 . 26	Penerbitan Tanda Daftar Usaha Pengolahan Hasil Perikanan Bagi Usaha Skala Mikro dan Kecil	13.500.000,00	0,00	0,00	13.500.000,00	(1.397.800,00)	89,65
		12.102.200,00	0,00	0,00	12.102.200,00		
3.01 . 2.03.01 . 01 . 26 . 01	Penyediaan Data dan Informasi Usaha Pemasaran dan Pengolahan Hasil Perikanan dalam 1 satu Daerah Kabupaten Kota	13.500.000,00	0,00	0,00	13.500.000,00	(1.397.800,00)	89,65
		12.102.200,00	0,00	0,00	12.102.200,00		
3.01 . 2.03.01 . 01 . 27	Pembinaan Mutu dan Keamanan Hasil Perikanan Bagi Usaha Pengolahan dan Pemasaran Skala Mikro dan Kecil	49.950.000,00	0,00	0,00	49.950.000,00	(623.600,00)	98,75
		49.326.400,00	0,00	0,00	49.326.400,00		
3.01 . 2.03.01 . 01 . 27 . 01	Pelaksanaan Bimbingan dan Penerapan Persyaratan atau Standar pada Usaha Pengolahan dan Pemasaran Skala Mikro dan Kecil	49.950.000,00	0,00	0,00	49.950.000,00	(623.600,00)	98,75
		49.326.400,00	0,00	0,00	49.326.400,00		
3.01 . 2.03.01 . 01 . 28	Penyediaan dan Penyaluran Bahan Baku Industri Pengolahan Ikan dalam 1 satu Daerah Kabupaten Kota	63.600.000,00	0,00	0,00	63.600.000,00	(1.100.000,00)	98,27
		62.500.000,00	0,00	0,00	62.500.000,00		
3.01 . 2.03.01 . 01 . 28 . 01	Peningkatan Ketersediaan Ikan untuk Konsumsi dan Usaha Pengolahan dalam 1 satu Daerah Kabupaten Kota	50.250.000,00	0,00	0,00	50.250.000,00	(650.000,00)	98,71
		49.600.000,00	0,00	0,00	49.600.000,00		
3.01 . 2.03.01 . 01 . 28 . 02	Pemberian Fasilitas bagi Pelaku Usaha Perikanan Skala Mikro dan Kecil dalam 1 satu Daerah Kabupaten Kota	13.350.000,00	0,00	0,00	13.350.000,00	(450.000,00)	96,63
		12.900.000,00	0,00	0,00	12.900.000,00		
3.02	Pariwisata	179.501.033,10	0,00	0,00	179.501.033,10	(111.133,10)	99,94
		179.389.900,00	0,00	0,00	179.389.900,00		
3.02 . 2.16.01	DINAS PEMUDA, OLAH RAGA, PARIWISATA DAN KEBUDAYAAN	179.501.033,10	0,00	0,00	179.501.033,10	(111.133,10)	99,94
		179.389.900,00	0,00	0,00	179.389.900,00		
3.02 . 2.16.01 . 01	DINAS PEMUDA, OLAH RAGA, PARIWISATA DAKOTA	179.501.033,10	0,00	0,00	179.501.033,10	(111.133,10)	99,94
		179.389.900,00	0,00	0,00	179.389.900,00		
3.02 . 2.16.01 . 01 . 15	Pengelolaan Daya Tarik Wisata Kabupaten Kota	30.000.000,00	0,00	0,00	30.000.000,00	0,00	100,00
		30.000.000,00	0,00	0,00	30.000.000,00		
3.02 . 2.16.01 . 01 . 15 . 03	Pengembangan Daya Tarik Wisata Kabupaten Kota	30.000.000,00	0,00	0,00	30.000.000,00	0,00	100,00
		30.000.000,00	0,00	0,00	30.000.000,00		

KODE	URAIAN URUSAN, ORGANISASI, PROGRAM DAN KEGIATAN	ANGGARAN				BERTAMBAH / (BERKURANG)	
		REALISASI					
		JENIS BELANJA			JUMLAH	(Rp)	(%)
		PEGAWAI	BARANG & JASA	MODAL			
1	2	3	4	5	6 = 3 + 4 + 5	7	8
3.02 . 2.16.01 . 01 . 17	Pengelolaan Destinasi Pariwisata Kabupaten Kota	38.000.000,00	0,00	0,00	38.000.000,00	0,00	100,00
		38.000.000,00	0,00	0,00	38.000.000,00		
3.02 . 2.16.01 . 01 . 17 . 03	Pengembangan Destinasi Pariwisata Kabupaten Kota	38.000.000,00	0,00	0,00	38.000.000,00	0,00	100,00
		38.000.000,00	0,00	0,00	38.000.000,00		
3.02 . 2.16.01 . 01 . 19	Pemasaran Pariwisata Dalam dan Luar Negeri Daya Tarik Destinasi dan Kawasan Strategis Pariwisata Kabupaten Kota	48.111.133,10	0,00	0,00	48.111.133,10	(111.133,10)	99,77
		48.000.000,00	0,00	0,00	48.000.000,00		
3.02 . 2.16.01 . 01 . 19 . 01	Penguatan Promosi melalui Media Cetak Elektronik dan Media Lainnya Baik Dalam dan Luar Negeri	38.111.133,10	0,00	0,00	38.111.133,10	(111.133,10)	99,71
		38.000.000,00	0,00	0,00	38.000.000,00		
3.02 . 2.16.01 . 01 . 19 . 02	Fasilitasi Kegiatan Pemasaran Pariwisata Baik Dalam dan Luar Negeri Pariwisata Kabupaten Kota	10.000.000,00	0,00	0,00	10.000.000,00	0,00	100,00
		10.000.000,00	0,00	0,00	10.000.000,00		
3.02 . 2.16.01 . 01 . 22	Pelaksanaan Peningkatan Kapasitas Sumber Daya Manusia Pariwisata dan Ekonomi Kreatif Tingkat Dasar	63.389.900,00	0,00	0,00	63.389.900,00	0,00	100,00
		63.389.900,00	0,00	0,00	63.389.900,00		
3.02 . 2.16.01 . 01 . 22 . 01	Pengembangan Kompetensi SDM Pariwisata dan Ekonomi Kreatif Tingkat Dasar	47.000.000,00	0,00	0,00	47.000.000,00	0,00	100,00
		47.000.000,00	0,00	0,00	47.000.000,00		
3.02 . 2.16.01 . 01 . 22 . 02	Peningkatan Peran Serta Masyarakat dalam Pengembangan Kemitraan Pariwisata	9.999.900,00	0,00	0,00	9.999.900,00	0,00	100,00
		9.999.900,00	0,00	0,00	9.999.900,00		
3.02 . 2.16.01 . 01 . 22 . 05	Fasilitasi Proses Kreasi Produksi Distribusi Konsumsi dan Konservasi Ekonomi Kreatif	6.390.000,00	0,00	0,00	6.390.000,00	0,00	100,00
		6.390.000,00	0,00	0,00	6.390.000,00		
3.02 . 2.16.01 . 01 . 23	Pengembangan Kapasitas Pelaku Ekonomi Kreatif	0,00	0,00	0,00	0,00	0,00	0,00
		0,00	0,00	0,00	0,00		
3.02 . 2.16.01 . 01 . 23 . 02	Dukungan Fasilitasi Menghadapi Perkembangan Teknologi di Dunia Usaha	0,00	0,00	0,00	0,00	0,00	0,00
		0,00	0,00	0,00	0,00		
3.03	Pertanian	3.888.344.500,00	0,00	9.800.000,00	3.898.144.500,00	(221.962.189,00)	94,31
		3.666.382.311,00	0,00	9.800.000,00	3.676.182.311,00		
3.03 . 2.03.01	DINAS KETAHANAN PANGAN, PERTANIAN DAN PERIKANAN	3.888.344.500,00	0,00	9.800.000,00	3.898.144.500,00	(221.962.189,00)	94,31
		3.666.382.311,00	0,00	9.800.000,00	3.676.182.311,00		
3.03 . 2.03.01 . 01	DINAS KETAHANAN PANGAN, PERTANIAN DAN PERIKANAN	3.888.344.500,00	0,00	9.800.000,00	3.898.144.500,00	(221.962.189,00)	94,31
		3.666.382.311,00	0,00	9.800.000,00	3.676.182.311,00		

KODE	URAIAN URUSAN, ORGANISASI, PROGRAM DAN KEGIATAN	ANGGARAN				BERTAMBAH / (BERKURANG)	
		REALISASI					
		JENIS BELANJA			JUMLAH	(Rp)	(%)
		PEGAWAI	BARANG & JASA	MODAL			
1	2	3	4	5	6 = 3 + 4 + 5	7	8
3.03 . 2.03.01 . 01 . 15	Pengawasan Penggunaan Sarana Pertanian	307.500.000,00	0,00	9.800.000,00	317.300.000,00	(8.182.550,00)	97,42
		299.317.450,00	0,00	9.800.000,00	309.117.450,00		
3.03 . 2.03.01 . 01 . 15 . 02	Pendampingan Penggunaan Sarana Pendukung Pertanian	307.500.000,00	0,00	9.800.000,00	317.300.000,00	(8.182.550,00)	97,42
		299.317.450,00	0,00	9.800.000,00	309.117.450,00		
3.03 . 2.03.01 . 01 . 16	Pengelolaan Sumber Daya Genetik SDG Hewan Tumbuhan dan Mikro Organisme Kewenangan Kabupaten Kota	1.097.850.000,00	0,00	0,00	1.097.850.000,00	(62.576.801,00)	94,30
		1.035.273.199,00	0,00	0,00	1.035.273.199,00		
3.03 . 2.03.01 . 01 . 16 . 01	Penjaminan Kemurnian dan Kelestarian SDG Hewan Tanaman	389.200.000,00	0,00	0,00	389.200.000,00	(13.820.501,00)	96,45
		375.379.499,00	0,00	0,00	375.379.499,00		
3.03 . 2.03.01 . 01 . 16 . 02	Peningkatan Kualitas SDG Hewan Tanaman	104.030.000,00	0,00	0,00	104.030.000,00	(15.521.600,00)	85,08
		88.508.400,00	0,00	0,00	88.508.400,00		
3.03 . 2.03.01 . 01 . 16 . 03	Pemanfaatan SDG Hewan Tanaman	604.620.000,00	0,00	0,00	604.620.000,00	(33.234.700,00)	94,50
		571.385.300,00	0,00	0,00	571.385.300,00		
3.03 . 2.03.01 . 01 . 17	Peningkatan Mutu dan Peredaran Benih Bibit Ternak dan Tanaman Pakan Ternak serta Pakan dalam Daerah Kabupaten Kota	98.876.500,00	0,00	0,00	98.876.500,00	(20.179.450,00)	79,59
		78.697.050,00	0,00	0,00	78.697.050,00		
3.03 . 2.03.01 . 01 . 17 . 01	Pengawasan Mutu Benih Bibit Ternak Bahan Pakan Tanaman Skala Kecil	98.876.500,00	0,00	0,00	98.876.500,00	(20.179.450,00)	79,59
		78.697.050,00	0,00	0,00	78.697.050,00		
3.03 . 2.03.01 . 01 . 19	Pengendalian dan Pengawasan Penyediaan dan Peredaran Benih Bibit Ternak dan Hijauan Pakan Ternak dalam Daerah Kabupaten Kota	318.800.000,00	0,00	0,00	318.800.000,00	(11.651.325,00)	96,35
		307.148.675,00	0,00	0,00	307.148.675,00		
3.03 . 2.03.01 . 01 . 19 . 04	Penjaminan Peredaran HPT Bahan Pakan Pakan	40.000.000,00	0,00	0,00	40.000.000,00	(6.343.725,00)	84,14
		33.656.275,00	0,00	0,00	33.656.275,00		
3.03 . 2.03.01 . 01 . 19 . 06	Pengawasan Produksi Benih Bibit Ternak dan HPT Bahan Pakan Pakan	278.800.000,00	0,00	0,00	278.800.000,00	(5.307.600,00)	98,10
		273.492.400,00	0,00	0,00	273.492.400,00		
3.03 . 2.03.01 . 01 . 21	Pengembangan Prasarana Pertanian	80.350.000,00	0,00	0,00	80.350.000,00	(24.955.700,00)	68,94
		55.394.300,00	0,00	0,00	55.394.300,00		
3.03 . 2.03.01 . 01 . 21 . 03	Koordinasi dan Sinkronisasi Prasarana Pendukung Pertanian lainnya	80.350.000,00	0,00	0,00	80.350.000,00	(24.955.700,00)	68,94
		55.394.300,00	0,00	0,00	55.394.300,00		
3.03 . 2.03.01 . 01 . 22	Pembangunan Prasarana Pertanian	38.000.000,00	0,00	0,00	38.000.000,00	(3.792.675,00)	90,02
		34.207.325,00	0,00	0,00	34.207.325,00		

KODE	URAIAN URUSAN, ORGANISASI, PROGRAM DAN KEGIATAN	ANGGARAN				BERTAMBAH / (BERKURANG)	
		REALISASI					
		JENIS BELANJA			JUMLAH	(Rp)	(%)
		PEGAWAI	BARANG & JASA	MODAL			
1	2	3	4	5	6 = 3 + 4 + 5	7	8
3.03 . 2.03.01 . 01 . 22 . 07	Pembangunan Rehabilitasi dan Pemeliharaan Rumah Potong Hewan	38.000.000,00	0,00	0,00	38.000.000,00	(3.792.675,00)	90,02
		34.207.325,00	0,00	0,00	34.207.325,00		
3.03 . 2.03.01 . 01 . 25	Penjaminan Kesehatan Hewan Penutupan dan Pembukaan Daerah Wabah Penyakit Hewan Menular Dalam Daerah Kabupaten Kota	296.550.000,00	0,00	0,00	296.550.000,00	(14.254.611,00)	95,19
		282.295.389,00	0,00	0,00	282.295.389,00		
3.03 . 2.03.01 . 01 . 25 . 01	Pengendalian dan Penanggulangan Penyakit Hewan dan Zoonosis	218.300.000,00	0,00	0,00	218.300.000,00	(6.083.500,00)	97,21
		212.216.500,00	0,00	0,00	212.216.500,00		
3.03 . 2.03.01 . 01 . 25 . 02	Pembebasan Penyakit Hewan Menular dalam 1 satu Daerah Kabupaten Kota	78.250.000,00	0,00	0,00	78.250.000,00	(8.171.111,00)	89,56
		70.078.889,00	0,00	0,00	70.078.889,00		
3.03 . 2.03.01 . 01 . 28	Penerapan dan Pengawasan Persyaratan Teknis Kesehatan Masyarakat Veteriner	35.118.000,00	0,00	0,00	35.118.000,00	(1.520.000,00)	95,67
		33.598.000,00	0,00	0,00	33.598.000,00		
3.03 . 2.03.01 . 01 . 28 . 01	Pendampingan Unit Usaha Hewan dan Produk Hewan	15.000.000,00	0,00	0,00	15.000.000,00	(1.520.000,00)	89,87
		13.480.000,00	0,00	0,00	13.480.000,00		
3.03 . 2.03.01 . 01 . 28 . 02	Pengawasan Peredaran Hewan dan Produk Hewan	20.118.000,00	0,00	0,00	20.118.000,00	0,00	100,00
		20.118.000,00	0,00	0,00	20.118.000,00		
3.03 . 2.03.01 . 01 . 30	Pengendalian dan Penanggulangan Bencana Pertanian Kabupaten Kota	59.000.000,00	0,00	0,00	59.000.000,00	(21.902.000,00)	62,88
		37.098.000,00	0,00	0,00	37.098.000,00		
3.03 . 2.03.01 . 01 . 30 . 02	Penanganan Dampak Perubahan Iklim DPI Tanaman Pangan Hortikultura dan Perkebunan	25.000.000,00	0,00	0,00	25.000.000,00	(18.713.000,00)	25,15
		6.287.000,00	0,00	0,00	6.287.000,00		
3.03 . 2.03.01 . 01 . 30 . 03	Pencegahan Penanganan Kebakaran Lahan dan Gangguan Usaha Tanaman Pangan Hortikultura dan Perkebunan	34.000.000,00	0,00	0,00	34.000.000,00	(3.189.000,00)	90,62
		30.811.000,00	0,00	0,00	30.811.000,00		
3.03 . 2.03.01 . 01 . 31	Penerbitan Izin Usaha Pertanian yang Kegiatan Usahanya dalam Daerah Kabupaten Kota	23.600.000,00	0,00	0,00	23.600.000,00	(2.755.600,00)	88,32
		20.844.400,00	0,00	0,00	20.844.400,00		
3.03 . 2.03.01 . 01 . 31 . 02	Penilaian Kelayakan dan Pemberian Pertimbangan Teknis Izin Usaha Pertanian	23.600.000,00	0,00	0,00	23.600.000,00	(2.755.600,00)	88,32
		20.844.400,00	0,00	0,00	20.844.400,00		
3.03 . 2.03.01 . 01 . 31 . 03	Pembinaan dan Pengawasan Penerapan Izin Usaha Pertanian	0,00	0,00	0,00	0,00	0,00	0,00
		0,00	0,00	0,00	0,00		
3.03 . 2.03.01 . 01 . 34	Pelaksanaan Penyuluhan Pertanian	1.532.700.000,00	0,00	0,00	1.532.700.000,00	(50.191.477,00)	96,73
		1.482.508.523,00	0,00	0,00	1.482.508.523,00		

KODE	URAIAN URUSAN, ORGANISASI, PROGRAM DAN KEGIATAN	ANGGARAN				BERTAMBAH / (BERKURANG)	
		REALISASI					
		JENIS BELANJA			JUMLAH	(Rp)	(%)
		PEGAWAI	BARANG & JASA	MODAL			
1	2	3	4	5	6 = 3 + 4 + 5	7	8
3.03 . 2.03.01 . 01 . 34 . 01	Peningkatan Kapasitas Kelembagaan Penyuluhan Pertanian di Kecamatan dan Desa	908.050.000,00	0,00	0,00	908.050.000,00	(10.042.281,00)	98,89
		898.007.719,00	0,00	0,00	898.007.719,00		
3.03 . 2.03.01 . 01 . 34 . 02	Pengembangan Kapasitas Kelembagaan Petani di Kecamatan dan Desa	93.850.000,00	0,00	0,00	93.850.000,00	(7.100.000,00)	92,43
		86.750.000,00	0,00	0,00	86.750.000,00		
3.03 . 2.03.01 . 01 . 34 . 03	Penyediaan dan Pemanfaatan Sarana dan Prasarana Penyuluhan Pertanian	530.800.000,00	0,00	0,00	530.800.000,00	(33.049.196,00)	93,77
		497.750.804,00	0,00	0,00	497.750.804,00		
3.06	Perdagangan	1.772.444.000,00	0,00	0,00	1.772.444.000,00	(3.756.955,00)	99,79
		1.768.687.045,00	0,00	0,00	1.768.687.045,00		
3.06 . 2.11.01	DINAS PERDAGANGAN, KOPERASI USAHA MIKRO KECIL DAN MENENGAH	1.772.444.000,00	0,00	0,00	1.772.444.000,00	(3.756.955,00)	99,79
		1.768.687.045,00	0,00	0,00	1.768.687.045,00		
3.06 . 2.11.01 . 01	DINAS PERDAGANGAN, KOPERASI USAHA MENENGAH DAN BESAR	1.772.444.000,00	0,00	0,00	1.772.444.000,00	(3.756.955,00)	99,79
		1.768.687.045,00	0,00	0,00	1.768.687.045,00		
3.06 . 2.11.01 . 01 . 20	Pengendalian Fasilitas Penyimpanan Bahan Berbahaya dan Pengawasan Distribusi Pengemasan dan Pelabelan Bahan Berbahaya di Tingkat Daerah Kabupaten Kota	23.000.000,00	0,00	0,00	23.000.000,00	(1.203,00)	99,99
		22.998.797,00	0,00	0,00	22.998.797,00		
3.06 . 2.11.01 . 01 . 20 . 03	Pengawasan Distribusi Pengemasan dan Pelabelan Bahan Berbahaya Terhadap Pengguna Akhir Bahan Berbahaya PA B2 maupun Produsen B2 P B2	23.000.000,00	0,00	0,00	23.000.000,00	(1.203,00)	99,99
		22.998.797,00	0,00	0,00	22.998.797,00		
3.06 . 2.11.01 . 01 . 22	Pembangunan dan Pengelolaan Sarana Distribusi Perdagangan	546.650.000,00	0,00	0,00	546.650.000,00	(2.993.852,00)	99,45
		543.656.148,00	0,00	0,00	543.656.148,00		
3.06 . 2.11.01 . 01 . 22 . 02	Fasilitasi Pengelolaan Sarana Distribusi Perdagangan	546.650.000,00	0,00	0,00	546.650.000,00	(2.993.852,00)	99,45
		543.656.148,00	0,00	0,00	543.656.148,00		
3.06 . 2.11.01 . 01 . 24	Menjamin Ketersediaan Barang Kebutuhan Pokok dan Barang Penting di Tingkat Daerah Kabupaten Kota	1.036.454.000,00	0,00	0,00	1.036.454.000,00	(208.900,00)	99,98
		1.036.245.100,00	0,00	0,00	1.036.245.100,00		
3.06 . 2.11.01 . 01 . 24 . 03	Pengendalian Ketersediaan Barang Kebutuhan Pokok dan Barang Penting di Tingkat Agen dan Pasar Rakyat	1.036.454.000,00	0,00	0,00	1.036.454.000,00	(208.900,00)	99,98
		1.036.245.100,00	0,00	0,00	1.036.245.100,00		
3.06 . 2.11.01 . 01 . 28	Pelaksanaan Metrologi Legal Berupa Tera Tera Ulang dan Pengawasan	166.340.000,00	0,00	0,00	166.340.000,00	(553.000,00)	99,67
		165.787.000,00	0,00	0,00	165.787.000,00		

KODE	URAIAN URUSAN, ORGANISASI, PROGRAM DAN KEGIATAN	ANGGARAN				BERTAMBAH / (BERKURANG)	
		REALISASI					
		JENIS BELANJA			JUMLAH	(Rp)	(%)
		PEGAWAI	BARANG & JASA	MODAL			
1	2	3	4	5	6 = 3 + 4 + 5	7	8
3.06 . 2.11.01 . 01 . 28 . 01	Pelaksanaan Metrologi Legal Berupa Tera Tera Ulang	166.340.000,00	0,00	0,00	166.340.000,00	(553.000,00)	99,67
		165.787.000,00	0,00	0,00	165.787.000,00		
3.07	Perindustrian	284.278.000,00	0,00	0,00	284.278.000,00	(11.913.348,00)	95,81
		272.364.652,00	0,00	0,00	272.364.652,00		
3.07 . 2.11.01	DINAS PERDAGANGAN, KOPERASI USAHA MIKRO KECIL DAN MENENGAH	284.278.000,00	0,00	0,00	284.278.000,00	(11.913.348,00)	95,81
		272.364.652,00	0,00	0,00	272.364.652,00		
3.07 . 2.11.01 . 01	DINAS PERDAGANGAN, KOPERASI USAHA MIKRO KECIL DAN MENENGAH	284.278.000,00	0,00	0,00	284.278.000,00	(11.913.348,00)	95,81
		272.364.652,00	0,00	0,00	272.364.652,00		
3.07 . 2.11.01 . 01 . 15	Penyusunan dan Evaluasi Rencana Pembangunan Industri Kabupaten Kota	162.592.000,00	0,00	0,00	162.592.000,00	(2.110.248,00)	98,70
		160.481.752,00	0,00	0,00	160.481.752,00		
3.07 . 2.11.01 . 01 . 15 . 06	Evaluasi terhadap Pelaksanaan Rencana Pembangunan Industri	162.592.000,00	0,00	0,00	162.592.000,00	(2.110.248,00)	98,70
		160.481.752,00	0,00	0,00	160.481.752,00		
3.07 . 2.11.01 . 01 . 17	Penyediaan Informasi Industri untuk Informasi Industri untuk IUI IPUI IUKI dan IPKI Kewenangan Kabupaten Kota	121.686.000,00	0,00	0,00	121.686.000,00	(9.803.100,00)	91,94
		111.882.900,00	0,00	0,00	111.882.900,00		
3.07 . 2.11.01 . 01 . 17 . 01	Fasilitasi Pengumpulan Pengolahan dan Analisis Data Industri Data Kawasan Industri serta Data Lain Lingkup Kabupaten Kota melalui Sistem Informasi Industri Nasional SIINas	121.686.000,00	0,00	0,00	121.686.000,00	(9.803.100,00)	91,94
		111.882.900,00	0,00	0,00	111.882.900,00		
3.08	Transmigrasi	402.990.000,00	0,00	150.000.000,00	552.990.000,00	(88.316,00)	99,98
		402.934.600,00	0,00	149.967.084,00	552.901.684,00		
3.08 . 2.01.01	DINAS TENAGA KERJA DAN TRANSMIGRASI	402.990.000,00	0,00	150.000.000,00	552.990.000,00	(88.316,00)	99,98
		402.934.600,00	0,00	149.967.084,00	552.901.684,00		
3.08 . 2.01.01 . 01	DINAS TENAGA KERJA DAN TRANSMIGRASI	402.990.000,00	0,00	150.000.000,00	552.990.000,00	(88.316,00)	99,98
		402.934.600,00	0,00	149.967.084,00	552.901.684,00		
3.08 . 2.01.01 . 01 . 15	Pencadangan Tanah untuk Kawasan Transmigrasi	386.440.000,00	0,00	150.000.000,00	536.440.000,00	(32.916,00)	99,99
		386.440.000,00	0,00	149.967.084,00	536.407.084,00		
3.08 . 2.01.01 . 01 . 15 . 01	Identifikasi Potensi Kawasan Transmigrasi	386.440.000,00	0,00	150.000.000,00	536.440.000,00	(32.916,00)	99,99
		386.440.000,00	0,00	149.967.084,00	536.407.084,00		
3.08 . 2.01.01 . 01 . 16	Penataan Persebaran Penduduk yang Berasal dari 1 satu Daerah Kabupaten Kota	16.550.000,00	0,00	0,00	16.550.000,00	(55.400,00)	99,67
		16.494.600,00	0,00	0,00	16.494.600,00		

KODE	URAIAN URUSAN, ORGANISASI, PROGRAM DAN KEGIATAN	ANGGARAN				BERTAMBAH / (BERKURANG)	
		REALISASI					
		JENIS BELANJA			JUMLAH	(Rp)	(%)
		PEGAWAI	BARANG & JASA	MODAL			
1	2	3	4	5	6 = 3 + 4 + 5	7	8
3.08 . 2.01.01 . 01 . 16 . 01	Koordinasi dan Sinkronisasi Kerjasama Pembangunan Transmigrasi yang Berasal dari 1 satu Daerah Kabupaten Kota	6.550.000,00	0,00	0,00	6.550.000,00	0,00	100,00
		6.550.000,00	0,00	0,00	6.550.000,00		
3.08 . 2.01.01 . 01 . 16 . 02	Penyiapan Lingkungan Hunian Fisik Sosial Ekonomi bagi Penduduk Setempat dan Transmigran	10.000.000,00	0,00	0,00	10.000.000,00	(55.400,00)	99,45
		9.944.600,00	0,00	0,00	9.944.600,00		
4	Urusan Pemerintahan Fungsi Penunjang	53.650.387.902,18	0,00	3.076.993.130,00	59.528.538.590,18	(1.797.289.623,18)	96,98
		52.099.296.317,00	0,00	2.844.567.250,00	57.731.248.967,00		
4.01	Administrasi Pemerintahan	15.080.177.776,24	0,00	393.388.120,00	15.489.669.454,24	(497.076.148,24)	96,79
		14.675.407.306,00	0,00	301.093.000,00	14.992.593.306,00		
4.01 . 4.01.01	SEKRETARIAT DAERAH	14.845.037.776,24	0,00	393.388.120,00	15.254.529.454,24	(461.230.148,24)	96,98
		14.476.113.306,00	0,00	301.093.000,00	14.793.299.306,00		
4.01 . 4.01.01	SEKRETARIAT DAERAH	14.845.037.776,24	0,00	393.388.120,00	15.254.529.454,24	(461.230.148,24)	96,98
		14.476.113.306,00	0,00	301.093.000,00	14.793.299.306,00		
4.01 . 4.01.01 . 01 . 01	Perencanaan Penganggaran dan Evaluasi Kinerja Perangkat Daerah	45.000.000,00	0,00	0,00	45.000.000,00	0,00	100,00
		45.000.000,00	0,00	0,00	45.000.000,00		
4.01 . 4.01.01 . 01 . 01 . 02	Koordinasi dan Penyusunan Dokumen RKA SKPD	45.000.000,00	0,00	0,00	45.000.000,00	0,00	100,00
		45.000.000,00	0,00	0,00	45.000.000,00		
4.01 . 4.01.01 . 01 . 05	Administrasi Kepegawaian Perangkat Daerah	2.863.872.000,00	0,00	0,00	2.863.872.000,00	(8.240.200,00)	99,71
		2.855.631.800,00	0,00	0,00	2.855.631.800,00		
4.01 . 4.01.01 . 01 . 05 . 02	Pengadaan Pakaian Dinas Beserta Atribut Kelengkapannya	270.932.000,00	0,00	0,00	270.932.000,00	(6.932.000,00)	97,44
		264.000.000,00	0,00	0,00	264.000.000,00		
4.01 . 4.01.01 . 01 . 05 . 03	Pendataan dan Pengolahan Administrasi Kepegawaian	2.592.940.000,00	0,00	0,00	2.592.940.000,00	(1.308.200,00)	99,95
		2.591.631.800,00	0,00	0,00	2.591.631.800,00		
4.01 . 4.01.01 . 01 . 06	Administrasi Umum Perangkat Daerah	2.483.383.986,00	0,00	240.858.700,00	2.724.242.686,00	(181.852.950,00)	93,32
		2.393.412.736,00	0,00	148.977.000,00	2.542.389.736,00		
4.01 . 4.01.01 . 01 . 06 . 01	Penyediaan Komponen Instalasi Listrik Penerangan Bangunan Kantor	119.995.334,00	0,00	0,00	119.995.334,00	(275.834,00)	99,77
		119.719.500,00	0,00	0,00	119.719.500,00		
4.01 . 4.01.01 . 01 . 06 . 02	Penyediaan Peralatan dan Perlengkapan Kantor	182.023.000,00	0,00	240.858.700,00	422.881.700,00	(97.674.848,00)	76,90
		176.229.852,00	0,00	148.977.000,00	325.206.852,00		

KODE	URAIAN URUSAN, ORGANISASI, PROGRAM DAN KEGIATAN	ANGGARAN				BERTAMBAH / (BERKURANG)	
		REALISASI					
		JENIS BELANJA			JUMLAH	(Rp)	(%)
		PEGAWAI	BARANG & JASA	MODAL			
1	2	3	4	5	6 = 3 + 4 + 5	7	8
4.01 . 4.01.01 . 01 . 06 . 05	Penyediaan Barang Cetakan dan Penggandaan	68.812.500,00	0,00	0,00	68.812.500,00	(10.473.250,00)	84,78
		58.339.250,00	0,00	0,00	58.339.250,00		
4.01 . 4.01.01 . 01 . 06 . 08	Fasilitasi Kunjungan Tamu	506.595.800,00	0,00	0,00	506.595.800,00	(10.364.800,00)	97,95
		496.231.000,00	0,00	0,00	496.231.000,00		
4.01 . 4.01.01 . 01 . 06 . 09	Penyelenggaraan Rapat Koordinasi dan Konsultasi SKPD	1.189.837.400,00	0,00	0,00	1.189.837.400,00	(63.022.266,00)	94,70
		1.126.815.134,00	0,00	0,00	1.126.815.134,00		
4.01 . 4.01.01 . 01 . 06 . 11	Dukungan Pelaksanaan Sistem Pemerintahan Berbasis Elektronik pada SKPD	416.119.952,00	0,00	0,00	416.119.952,00	(41.952,00)	99,99
		416.078.000,00	0,00	0,00	416.078.000,00		
4.01 . 4.01.01 . 01 . 07	Pengadaan Barang Milik Daerah Penunjang Urusan Pemerintah Daerah	56.835.000,00	0,00	0,00	56.835.000,00	0,00	100,00
		56.835.000,00	0,00	0,00	56.835.000,00		
4.01 . 4.01.01 . 01 . 07 . 05	Pengadaan Mebel	56.835.000,00	0,00	0,00	56.835.000,00	0,00	100,00
		56.835.000,00	0,00	0,00	56.835.000,00		
4.01 . 4.01.01 . 01 . 08	Penyediaan Jasa Penunjang Urusan Pemerintahan Daerah	1.293.112.610,24	0,00	0,00	1.293.112.610,24	(108.989.503,24)	91,57
		1.184.123.107,00	0,00	0,00	1.184.123.107,00		
4.01 . 4.01.01 . 01 . 08 . 01	Penyediaan Jasa Surat Menyurat	24.996.000,00	0,00	0,00	24.996.000,00	(183.000,00)	99,27
		24.813.000,00	0,00	0,00	24.813.000,00		
4.01 . 4.01.01 . 01 . 08 . 02	Penyediaan Jasa Komunikasi Sumber Daya Air dan Listrik	815.208.210,24	0,00	0,00	815.208.210,24	(53.344.053,24)	93,46
		761.864.157,00	0,00	0,00	761.864.157,00		
4.01 . 4.01.01 . 01 . 08 . 03	Penyediaan Jasa Peralatan dan Perlengkapan Kantor	344.998.400,00	0,00	0,00	344.998.400,00	(15.389.200,00)	95,54
		329.609.200,00	0,00	0,00	329.609.200,00		
4.01 . 4.01.01 . 01 . 08 . 04	Penyediaan Jasa Pelayanan Umum Kantor	107.910.000,00	0,00	0,00	107.910.000,00	(40.073.250,00)	62,86
		67.836.750,00	0,00	0,00	67.836.750,00		
4.01 . 4.01.01 . 01 . 09	Pemeliharaan Barang Milik Daerah Penunjang Urusan Pemerintahan Daerah	1.265.107.000,00	0,00	56.529.420,00	1.337.739.978,00	(9.042.736,00)	99,32
		1.256.077.242,00	0,00	56.527.000,00	1.328.697.242,00		
4.01 . 4.01.01 . 01 . 09 . 01	Penyediaan Jasa Pemeliharaan Biaya Pemeliharaan dan Pajak Kendaraan Perorangan Dinas atau Kendaraan Dinas Jabatan	246.660.000,00	0,00	0,00	246.660.000,00	(1.242.315,00)	99,50
		245.417.685,00	0,00	0,00	245.417.685,00		
4.01 . 4.01.01 . 01 . 09 . 02	Penyediaan Jasa Pemeliharaan Biaya Pemeliharaan Pajak dan Perizinan Kendaraan Dinas Operasional atau Lapangan	437.070.000,00	0,00	0,00	437.070.000,00	(3.431.899,00)	99,21
		433.638.101,00	0,00	0,00	433.638.101,00		

KODE	URAIAN URUSAN, ORGANISASI, PROGRAM DAN KEGIATAN	ANGGARAN				BERTAMBAH / (BERKURANG)	
		REALISASI					
		JENIS BELANJA			JUMLAH	(Rp)	(%)
		PEGAWAI	BARANG & JASA	MODAL			
1	2	3	4	5	6 = 3 + 4 + 5	7	8
4.01 . 4.01.01 . 01 . 09 . 06	Pemeliharaan Peralatan dan Mesin Lainnya	50.000,00	0,00	32.529.420,00	48.682.978,00	(62.978,00)	99,87
		0,00	0,00	32.527.000,00	48.620.000,00		
4.01 . 4.01.01 . 01 . 09 . 09	Pemeliharaan Rehabilitasi Gedung Kantor dan Bangunan Lainnya	509.267.000,00	0,00	24.000.000,00	533.267.000,00	(3.470.544,00)	99,35
		505.796.456,00	0,00	24.000.000,00	529.796.456,00		
4.01 . 4.01.01 . 01 . 09 . 10	Pemeliharaan Rehabilitasi Sarana dan Prasarana Gedung Kantor atau Bangunan Lainnya	72.060.000,00	0,00	0,00	72.060.000,00	(835.000,00)	98,84
		71.225.000,00	0,00	0,00	71.225.000,00		
4.01 . 4.01.01 . 01 . 16	Fasilitasi Kerumahtanggaan Sekretariat Daerah	720.000.000,00	0,00	0,00	720.000.000,00	(251.000,00)	99,97
		719.749.000,00	0,00	0,00	719.749.000,00		
4.01 . 4.01.01 . 01 . 16 . 01	Penyediaan Kebutuhan Rumah Tangga Kepala Daerah	415.000.000,00	0,00	0,00	415.000.000,00	(44.000,00)	99,99
		414.956.000,00	0,00	0,00	414.956.000,00		
4.01 . 4.01.01 . 01 . 16 . 02	Penyediaan Kebutuhan Rumah Tangga Wakil Kepala Daerah	305.000.000,00	0,00	0,00	305.000.000,00	(207.000,00)	99,93
		304.793.000,00	0,00	0,00	304.793.000,00		
4.01 . 2.07.01 . 01 . 17	Penataan Organisasi	844.119.280,00	0,00	0,00	844.119.280,00	(5.978.706,00)	99,29
		838.140.574,00	0,00	0,00	838.140.574,00		
4.01 . 2.07.01 . 01 . 17 . 01	Pengelolaan Kelembagaan dan Analisis Jabatan	7.000.000,00	0,00	0,00	7.000.000,00	0,00	100,00
		7.000.000,00	0,00	0,00	7.000.000,00		
4.01 . 4.01.01 . 01 . 17 . 01	Pengelolaan Kelembagaan dan Analisis Jabatan	57.000.000,00	0,00	0,00	57.000.000,00	(357.256,00)	99,37
		56.642.744,00	0,00	0,00	56.642.744,00		
4.01 . 4.01.01 . 01 . 17 . 02	Fasilitasi Pelayanan Publik dan Tata Laksana	65.000.000,00	0,00	0,00	65.000.000,00	(112.904,00)	99,83
		64.887.096,00	0,00	0,00	64.887.096,00		
4.01 . 2.10.01 . 01 . 17 . 03	Peningkatan Kinerja dan Reformasi Birokrasi	6.000.000,00	0,00	0,00	6.000.000,00	0,00	100,00
		6.000.000,00	0,00	0,00	6.000.000,00		
4.01 . 4.01.01 . 01 . 17 . 03	Peningkatan Kinerja dan Reformasi Birokrasi	170.781.500,00	0,00	0,00	170.781.500,00	(54.366,00)	99,97
		170.727.134,00	0,00	0,00	170.727.134,00		
4.01 . 1.03.01 . 01 . 17 . 04	Monitoring Evaluasi dan Pengendalian Kualitas Pelayanan Publik dan Tata Laksana	307.737.780,00	0,00	0,00	307.737.780,00	(317.180,00)	99,90
		307.420.600,00	0,00	0,00	307.420.600,00		
4.01 . 2.01.01 . 01 . 17 . 04	Monitoring Evaluasi dan Pengendalian Kualitas Pelayanan Publik dan Tata Laksana	24.750.000,00	0,00	0,00	24.750.000,00	(4.420.000,00)	82,14
		20.330.000,00	0,00	0,00	20.330.000,00		

KODE	URAIAN URUSAN, ORGANISASI, PROGRAM DAN KEGIATAN	ANGGARAN				BERTAMBAH / (BERKURANG)	
		REALISASI					
		JENIS BELANJA			JUMLAH	(Rp)	(%)
		PEGAWAI	BARANG & JASA	MODAL			
1	2	3	4	5	6 = 3 + 4 + 5	7	8
4.01 . 4.04.01 . 01 . 17 . 04	Monitoring Evaluasi dan Pengendalian Kualitas Pelayanan Publik dan Tata Laksana	144.400.320,00	0,00	0,00	144.400.320,00	(98.000,00)	99,93
		144.302.320,00	0,00	0,00	144.302.320,00		
4.01 . 4.04.01 . 01 . 17 . 05	Koordinasi dan Penyusunan Laporan Kinerja Pemerintah Daerah	61.449.680,00	0,00	0,00	61.449.680,00	(619.000,00)	98,99
		60.830.680,00	0,00	0,00	60.830.680,00		
4.01 . 4.01.01 . 01 . 18	Pelaksanaan Protokol dan Komunikasi Pimpinan	1.799.364.100,00	0,00	0,00	1.799.364.100,00	(123.317.475,00)	93,15
		1.676.046.625,00	0,00	0,00	1.676.046.625,00		
4.01 . 4.01.01 . 01 . 18 . 01	Fasilitasi Keprotokolan	273.103.500,00	0,00	0,00	273.103.500,00	(45.825.000,00)	83,22
		227.278.500,00	0,00	0,00	227.278.500,00		
4.01 . 4.01.01 . 01 . 18 . 02	Fasilitasi Komunikasi Pimpinan	743.791.650,00	0,00	0,00	743.791.650,00	(60.450.475,00)	91,87
		683.341.175,00	0,00	0,00	683.341.175,00		
4.01 . 4.01.01 . 01 . 18 . 03	Pendokumentasian Tugas Pimpinan	782.468.950,00	0,00	0,00	782.468.950,00	(17.042.000,00)	97,82
		765.426.950,00	0,00	0,00	765.426.950,00		
4.01 . 4.01.01 . 01 . 19	Administrasi Tata Pemerintahan	677.977.000,00	0,00	50.000.000,00	727.977.000,00	(2.428.867,00)	99,67
		675.549.133,00	0,00	49.999.000,00	725.548.133,00		
4.01 . 4.01.01 . 01 . 19 . 01	Penataan Administrasi Pemerintahan	150.000.000,00	0,00	0,00	150.000.000,00	(2.401.700,00)	98,40
		147.598.300,00	0,00	0,00	147.598.300,00		
4.01 . 4.01.01 . 01 . 19 . 02	Pengelolaan Administrasi Kewilayahan	325.000.000,00	0,00	0,00	325.000.000,00	(19.567,00)	99,99
		324.980.433,00	0,00	0,00	324.980.433,00		
4.01 . 4.01.01 . 01 . 19 . 03	Fasilitasi Pelaksanaan Otonomi Daerah	202.977.000,00	0,00	50.000.000,00	252.977.000,00	(7.600,00)	100,00
		202.970.400,00	0,00	49.999.000,00	252.969.400,00		
4.01 . 4.01.01 . 01 . 20	Pelaksanaan Kebijakan Kesejahteraan Rakyat	1.795.130.800,00	0,00	39.500.000,00	1.834.630.800,00	(3.335.252,00)	99,82
		1.792.055.548,00	0,00	39.240.000,00	1.831.295.548,00		
4.01 . 4.01.01 . 01 . 20 . 01	Fasilitasi Pengelolaan Bina Mental Spiritual	299.946.800,00	0,00	0,00	299.946.800,00	(2.640.472,00)	99,12
		297.306.328,00	0,00	0,00	297.306.328,00		
4.01 . 4.01.01 . 01 . 20 . 02	Pelaksanaan Kebijakan Evaluasi dan Capaian Kinerja terkait Kesejahteraan Sosial	199.974.400,00	0,00	0,00	199.974.400,00	(345.800,00)	99,83
		199.628.600,00	0,00	0,00	199.628.600,00		
4.01 . 4.01.01 . 01 . 20 . 03	Pelaksanaan Kebijakan Evaluasi dan Capaian Kinerja terkait Kesejahteraan Masyarakat	1.295.209.600,00	0,00	39.500.000,00	1.334.709.600,00	(348.980,00)	99,97
		1.295.120.620,00	0,00	39.240.000,00	1.334.360.620,00		

KODE	URAIAN URUSAN, ORGANISASI, PROGRAM DAN KEGIATAN	ANGGARAN				BERTAMBAH / (BERKURANG)	
		REALISASI					
		JENIS BELANJA			JUMLAH	(Rp)	(%)
		PEGAWAI	BARANG & JASA	MODAL			
1	2	3	4	5	6 = 3 + 4 + 5	7	8
4.01 . 4.01.01 . 01 . 21	<i>Fasilitasi dan Koordinasi Hukum</i>	230.127.500,00	0,00	0,00	230.127.500,00	(5.449.850,00)	97,63
		224.677.650,00	0,00	0,00	224.677.650,00		
4.01 . 4.01.01 . 01 . 21 . 01	Fasilitasi Penyusunan Produk Hukum Daerah	126.678.000,00	0,00	0,00	126.678.000,00	(753.000,00)	99,41
		125.925.000,00	0,00	0,00	125.925.000,00		
4.01 . 4.01.01 . 01 . 21 . 02	Fasilitasi Bantuan Hukum	31.997.100,00	0,00	0,00	31.997.100,00	(1.297.100,00)	95,95
		30.700.000,00	0,00	0,00	30.700.000,00		
4.01 . 4.01.01 . 01 . 21 . 03	Pendokumentasian Produk Hukum dan Pengelolaan Informasi Hukum	71.452.400,00	0,00	0,00	71.452.400,00	(3.399.750,00)	95,24
		68.052.650,00	0,00	0,00	68.052.650,00		
4.01 . 4.01.01 . 01 . 22	<i>Fasilitasi Kerjasama Daerah</i>	60.902.050,00	0,00	0,00	60.902.050,00	(4.138.350,00)	93,20
		56.763.700,00	0,00	0,00	56.763.700,00		
4.01 . 4.01.01 . 01 . 22 . 01	Fasilitasi Kerja Sama Dalam Negeri	60.902.050,00	0,00	0,00	60.902.050,00	(4.138.350,00)	93,20
		56.763.700,00	0,00	0,00	56.763.700,00		
4.01 . 4.01.01 . 01 . 23	<i>Pelaksanaan Kebijakan Perekonomian</i>	173.181.000,00	0,00	0,00	173.181.000,00	(898.000,00)	99,48
		172.283.000,00	0,00	0,00	172.283.000,00		
4.01 . 4.01.01 . 01 . 23 . 01	Koordinasi Sinkronisasi Monitoring dan Evaluasi Kebijakan Pengelolaan BUMD dan BLUD	29.511.000,00	0,00	0,00	29.511.000,00	(89.200,00)	99,70
		29.421.800,00	0,00	0,00	29.421.800,00		
4.01 . 4.01.01 . 01 . 23 . 02	Pengendalian dan Distribusi Perekonomian	91.110.000,00	0,00	0,00	91.110.000,00	(796.900,00)	99,13
		90.313.100,00	0,00	0,00	90.313.100,00		
4.01 . 4.01.01 . 01 . 23 . 03	Perencanaan dan Pengawasan Ekonomi Mikro kecil	52.560.000,00	0,00	0,00	52.560.000,00	(11.900,00)	99,98
		52.548.100,00	0,00	0,00	52.548.100,00		
4.01 . 4.01.01 . 01 . 24	<i>Pelaksanaan Administrasi Pembangunan</i>	235.489.100,00	0,00	0,00	235.489.100,00	(3.433.265,00)	98,54
		232.055.835,00	0,00	0,00	232.055.835,00		
4.01 . 4.01.01 . 01 . 24 . 01	Fasilitasi Penyusunan Program Pembangunan	88.455.500,00	0,00	0,00	88.455.500,00	(728.636,00)	99,18
		87.726.864,00	0,00	0,00	87.726.864,00		
4.01 . 4.01.01 . 01 . 24 . 02	Pengendalian dan Evaluasi Program Pembangunan	64.000.000,00	0,00	0,00	64.000.000,00	(1.564.580,00)	97,56
		62.435.420,00	0,00	0,00	62.435.420,00		
4.01 . 4.01.01 . 01 . 24 . 03	Pengelolaan Evaluasi dan Pelaporan Pelaksanaan Pembangunan	83.033.600,00	0,00	0,00	83.033.600,00	(1.140.049,00)	98,63
		81.893.551,00	0,00	0,00	81.893.551,00		

KODE	URAIAN URUSAN, ORGANISASI, PROGRAM DAN KEGIATAN	ANGGARAN				BERTAMBAH / (BERKURANG)	
		REALISASI					
		JENIS BELANJA			JUMLAH	(Rp)	(%)
		PEGAWAI	BARANG & JASA	MODAL			
1	2	3	4	5	6 = 3 + 4 + 5	7	8
4.01 . 4.01.01 . 01 . 25	<i>Pengelolaan Pengadaan Barang dan Jasa</i>	232.121.350,00	0,00	6.500.000,00	238.621.350,00	(1.837.794,00)	99,23
		230.433.556,00	0,00	6.350.000,00	236.783.556,00		
4.01 . 4.01.01 . 01 . 25 . 01	Pengelolaan Pengadaan Barang dan Jasa	43.295.250,00	0,00	0,00	43.295.250,00	(414.600,00)	99,04
		42.880.650,00	0,00	0,00	42.880.650,00		
4.01 . 4.01.01 . 01 . 25 . 02	Pengelolaan Layanan Pengadaan secara Elektronik	28.499.950,00	0,00	6.500.000,00	34.999.950,00	(1.132.650,00)	96,76
		27.517.300,00	0,00	6.350.000,00	33.867.300,00		
4.01 . 4.01.01 . 01 . 25 . 03	Pembinaan dan Advokasi Pengadaan Barang dan Jasa	160.326.150,00	0,00	0,00	160.326.150,00	(290.544,00)	99,82
		160.035.606,00	0,00	0,00	160.035.606,00		
4.01 . 4.01.01 . 01 . 26	<i>Pemantauan Kebijakan Sumber Daya Alam</i>	69.315.000,00	0,00	0,00	69.315.000,00	(2.036.200,00)	97,06
		67.278.800,00	0,00	0,00	67.278.800,00		
4.01 . 4.01.01 . 01 . 26 . 01	Koordinasi Sinkronisasi dan Evaluasi Kebijakan Pertanian Kehutanan Kelautan dan Perikanan	29.070.000,00	0,00	0,00	29.070.000,00	(831.600,00)	97,14
		28.238.400,00	0,00	0,00	28.238.400,00		
4.01 . 4.01.01 . 01 . 26 . 02	Koordinasi Sinkronisasi dan Evaluasi Kebijakan Pertambangan dan Lingkungan Hidup	16.875.000,00	0,00	0,00	16.875.000,00	(709.600,00)	95,79
		16.165.400,00	0,00	0,00	16.165.400,00		
4.01 . 4.01.01 . 01 . 26 . 03	Koordinasi Sinkronisasi dan Evaluasi Kebijakan Energi dan Air	23.370.000,00	0,00	0,00	23.370.000,00	(495.000,00)	97,88
		22.875.000,00	0,00	0,00	22.875.000,00		
4.01 . 4.11.02	KECAMATAN DUSUN HILIR	30.000.000,00	0,00	0,00	30.000.000,00	(130.000,00)	99,57
		29.870.000,00	0,00	0,00	29.870.000,00		
4.01 . 4.11.02 . 01	KECAMATAN DUSUN HILIR	30.000.000,00	0,00	0,00	30.000.000,00	(130.000,00)	99,57
		29.870.000,00	0,00	0,00	29.870.000,00		
4.01 . 4.11.02 . 01 . 17	<i>Penataan Organisasi</i>	30.000.000,00	0,00	0,00	30.000.000,00	(130.000,00)	99,57
		29.870.000,00	0,00	0,00	29.870.000,00		
4.01 . 4.11.02 . 01 . 17 . 04	Monitoring Evaluasi dan Pengendalian Kualitas Pelayanan Publik dan Tata Laksana	30.000.000,00	0,00	0,00	30.000.000,00	(130.000,00)	99,57
		29.870.000,00	0,00	0,00	29.870.000,00		
4.01 . 4.11.03	KECAMATAN DUSUN UTARA	205.140.000,00	0,00	0,00	205.140.000,00	(35.716.000,00)	82,59
		169.424.000,00	0,00	0,00	169.424.000,00		
4.01 . 4.11.03 . 01	KECAMATAN DUSUN UTARA	205.140.000,00	0,00	0,00	205.140.000,00	(35.716.000,00)	82,59
		169.424.000,00	0,00	0,00	169.424.000,00		

KODE	URAIAN URUSAN, ORGANISASI, PROGRAM DAN KEGIATAN	ANGGARAN				BERTAMBAH / (BERKURANG)	
		REALISASI					
		JENIS BELANJA			JUMLAH	(Rp)	(%)
		PEGAWAI	BARANG & JASA	MODAL			
1	2	3	4	5	6 = 3 + 4 + 5	7	8
4.01 . 4.11.03 . 01 . 17	Penataan Organisasi	205.140.000,00	0,00	0,00	205.140.000,00	(35.716.000,00)	82,59
		169.424.000,00	0,00	0,00	169.424.000,00		
4.01 . 4.11.03 . 01 . 17 . 04	Monitoring Evaluasi dan Pengendalian Kualitas Pelayanan Publik dan Tata Laksana	205.140.000,00	0,00	0,00	205.140.000,00	(35.716.000,00)	82,59
		169.424.000,00	0,00	0,00	169.424.000,00		
4.02	Pengawasan	2.749.397.546,00	0,00	57.250.000,00	2.806.647.546,00	(151.916.990,00)	94,59
		2.597.730.556,00	0,00	57.000.000,00	2.654.730.556,00		
4.02 . 4.02.01	INSPEKTORAT	2.749.397.546,00	0,00	57.250.000,00	2.806.647.546,00	(151.916.990,00)	94,59
		2.597.730.556,00	0,00	57.000.000,00	2.654.730.556,00		
4.02 . 4.02.01 . 01	INSPEKTORAT	2.749.397.546,00	0,00	57.250.000,00	2.806.647.546,00	(151.916.990,00)	94,59
		2.597.730.556,00	0,00	57.000.000,00	2.654.730.556,00		
4.02 . 4.02.01 . 01 . 01	Perencanaan Penganggaran dan Evaluasi Kinerja Perangkat Daerah	39.830.000,00	0,00	0,00	39.830.000,00	(300.000,00)	99,25
		39.530.000,00	0,00	0,00	39.530.000,00		
4.02 . 4.02.01 . 01 . 01 . 02	Koordinasi dan Penyusunan Dokumen RKA SKPD	5.000.000,00	0,00	0,00	5.000.000,00	0,00	100,00
		5.000.000,00	0,00	0,00	5.000.000,00		
4.02 . 4.02.01 . 01 . 01 . 03	Koordinasi dan Penyusunan Dokumen Perubahan RKA SKPD	5.000.000,00	0,00	0,00	5.000.000,00	(25.000,00)	99,50
		4.975.000,00	0,00	0,00	4.975.000,00		
4.02 . 4.02.01 . 01 . 01 . 06	Koordinasi dan Penyusunan Laporan Capaian Kinerja dan Ikhtisar Realisasi Kinerja SKPD	10.000.000,00	0,00	0,00	10.000.000,00	(75.000,00)	99,25
		9.925.000,00	0,00	0,00	9.925.000,00		
4.02 . 4.02.01 . 01 . 01 . 07	Evaluasi Kinerja Perangkat Daerah	19.830.000,00	0,00	0,00	19.830.000,00	(200.000,00)	98,99
		19.630.000,00	0,00	0,00	19.630.000,00		
4.02 . 4.02.01 . 01 . 02	Administrasi Keuangan Perangkat Daerah	45.200.000,00	0,00	0,00	45.200.000,00	(550.000,00)	98,78
		44.650.000,00	0,00	0,00	44.650.000,00		
4.02 . 4.02.01 . 01 . 02 . 04	Koordinasi dan Pelaksanaan Akuntansi SKPD	25.200.000,00	0,00	0,00	25.200.000,00	0,00	100,00
		25.200.000,00	0,00	0,00	25.200.000,00		
4.02 . 4.02.01 . 01 . 02 . 05	Koordinasi dan Penyusunan Laporan Keuangan Akhir Tahun SKPD	10.000.000,00	0,00	0,00	10.000.000,00	(550.000,00)	94,50
		9.450.000,00	0,00	0,00	9.450.000,00		
4.02 . 4.02.01 . 01 . 02 . 07	Koordinasi dan Penyusunan Laporan Keuangan Bulanan Triwulanan Semesteran SKPD	10.000.000,00	0,00	0,00	10.000.000,00	0,00	100,00
		10.000.000,00	0,00	0,00	10.000.000,00		

KODE	URAIAN URUSAN, ORGANISASI, PROGRAM DAN KEGIATAN	ANGGARAN				BERTAMBAH / (BERKURANG)	
		REALISASI					
		JENIS BELANJA			JUMLAH	(Rp)	(%)
		PEGAWAI	BARANG & JASA	MODAL			
1	2	3	4	5	6 = 3 + 4 + 5	7	8
4.02 . 4.02.01 . 01 . 05	Administrasi Kepegawaian Perangkat Daerah	96.504.000,00	0,00	0,00	96.504.000,00	(543.000,00)	99,44
		95.961.000,00	0,00	0,00	95.961.000,00		
4.02 . 4.02.01 . 01 . 05 . 03	Pendataan dan Pengolahan Administrasi Kepegawaian	20.000.000,00	0,00	0,00	20.000.000,00	(75.000,00)	99,63
		19.925.000,00	0,00	0,00	19.925.000,00		
4.02 . 4.02.01 . 01 . 05 . 09	Pendidikan dan Pelatihan Pegawai Berdasarkan Tugas dan Fungsi	76.504.000,00	0,00	0,00	76.504.000,00	(468.000,00)	99,39
		76.036.000,00	0,00	0,00	76.036.000,00		
4.02 . 4.02.01 . 01 . 06	Administrasi Umum Perangkat Daerah	383.944.746,00	0,00	57.250.000,00	441.194.746,00	(10.288.546,00)	97,67
		373.906.200,00	0,00	57.000.000,00	430.906.200,00		
4.02 . 4.02.01 . 01 . 06 . 02	Penyediaan Peralatan dan Perlengkapan Kantor	62.250.000,00	0,00	57.250.000,00	119.500.000,00	(504.600,00)	99,58
		61.995.400,00	0,00	57.000.000,00	118.995.400,00		
4.02 . 4.02.01 . 01 . 06 . 05	Penyediaan Barang Cetakan dan Penggandaan	122.338.746,00	0,00	0,00	122.338.746,00	(946,00)	100,00
		122.337.800,00	0,00	0,00	122.337.800,00		
4.02 . 4.02.01 . 01 . 06 . 06	Penyediaan Bahan Bacaan dan Peraturan Perundang undangan	5.000.000,00	0,00	0,00	5.000.000,00	(560.000,00)	88,80
		4.440.000,00	0,00	0,00	4.440.000,00		
4.02 . 4.02.01 . 01 . 06 . 08	Fasilitasi Kunjungan Tamu	42.375.000,00	0,00	0,00	42.375.000,00	(82.000,00)	99,81
		42.293.000,00	0,00	0,00	42.293.000,00		
4.02 . 4.02.01 . 01 . 06 . 09	Penyelenggaraan Rapat Koordinasi dan Konsultasi SKPD	151.981.000,00	0,00	0,00	151.981.000,00	(9.141.000,00)	93,99
		142.840.000,00	0,00	0,00	142.840.000,00		
4.02 . 4.02.01 . 01 . 08	Penyediaan Jasa Penunjang Urusan Pemerintahan Daerah	345.200.000,00	0,00	0,00	345.200.000,00	(18.953.244,00)	94,51
		326.246.756,00	0,00	0,00	326.246.756,00		
4.02 . 4.02.01 . 01 . 08 . 01	Penyediaan Jasa Surat Menyurat	7.000.000,00	0,00	0,00	7.000.000,00	(145.000,00)	97,93
		6.855.000,00	0,00	0,00	6.855.000,00		
4.02 . 4.02.01 . 01 . 08 . 02	Penyediaan Jasa Komunikasi Sumber Daya Air dan Listrik	118.500.000,00	0,00	0,00	118.500.000,00	(15.058.031,00)	87,29
		103.441.969,00	0,00	0,00	103.441.969,00		
4.02 . 4.02.01 . 01 . 08 . 04	Penyediaan Jasa Pelayanan Umum Kantor	219.700.000,00	0,00	0,00	219.700.000,00	(3.750.213,00)	98,29
		215.949.787,00	0,00	0,00	215.949.787,00		
4.02 . 4.02.01 . 01 . 09	Pemeliharaan Barang Milik Daerah Penunjang Urusan Pemerintahan Daerah	37.500.000,00	0,00	0,00	37.500.000,00	(524.000,00)	98,60
		36.976.000,00	0,00	0,00	36.976.000,00		

KODE	URAIAN URUSAN, ORGANISASI, PROGRAM DAN KEGIATAN	ANGGARAN				BERTAMBAH / (BERKURANG)	
		REALISASI					
		JENIS BELANJA			JUMLAH	(Rp)	(%)
		PEGAWAI	BARANG & JASA	MODAL			
1	2	3	4	5	6 = 3 + 4 + 5	7	8
4.02 . 4.02.01 . 01 . 09 . 01	Penyediaan Jasa Pemeliharaan Biaya Pemeliharaan dan Pajak Kendaraan Perorangan Dinas atau Kendaraan Dinas Jabatan	26.000.000,00	0,00	0,00	26.000.000,00	(524.000,00)	97,98
		25.476.000,00	0,00	0,00	25.476.000,00		
4.02 . 4.02.01 . 01 . 09 . 06	Pemeliharaan Peralatan dan Mesin Lainnya	11.500.000,00	0,00	0,00	11.500.000,00	0,00	100,00
		11.500.000,00	0,00	0,00	11.500.000,00		
4.02 . 4.02.01 . 01 . 15	Penyelenggaraan Pengawasan Internal	1.364.326.000,00	0,00	0,00	1.364.326.000,00	(90.999.000,00)	93,33
		1.273.327.000,00	0,00	0,00	1.273.327.000,00		
4.02 . 4.02.01 . 01 . 15 . 01	Pengawasan Kinerja Pemerintah Daerah	84.000.000,00	0,00	0,00	84.000.000,00	(593.000,00)	99,29
		83.407.000,00	0,00	0,00	83.407.000,00		
4.02 . 4.02.01 . 01 . 15 . 02	Pengawasan Keuangan Pemerintah Daerah	400.000.000,00	0,00	0,00	400.000.000,00	(51.223.000,00)	87,19
		348.777.000,00	0,00	0,00	348.777.000,00		
4.02 . 4.02.01 . 01 . 15 . 03	Reviu Laporan Kinerja	46.530.000,00	0,00	0,00	46.530.000,00	0,00	100,00
		46.530.000,00	0,00	0,00	46.530.000,00		
4.02 . 4.02.01 . 01 . 15 . 04	Reviu Laporan Keuangan	115.780.000,00	0,00	0,00	115.780.000,00	(14.955.000,00)	87,08
		100.825.000,00	0,00	0,00	100.825.000,00		
4.02 . 4.02.01 . 01 . 15 . 05	Pengawasan Desa	410.000.000,00	0,00	0,00	410.000.000,00	(14.637.000,00)	96,43
		395.363.000,00	0,00	0,00	395.363.000,00		
4.02 . 4.02.01 . 01 . 15 . 06	Kerjasama Pengawasan Internal	66.016.000,00	0,00	0,00	66.016.000,00	0,00	100,00
		66.016.000,00	0,00	0,00	66.016.000,00		
4.02 . 4.02.01 . 01 . 15 . 07	Monitoring dan Evaluasi Tindak Lanjut Hasil Pemeriksaan BPK RI dan Tindak Lanjut Hasil Pemeriksaan APIP	242.000.000,00	0,00	0,00	242.000.000,00	(9.591.000,00)	96,04
		232.409.000,00	0,00	0,00	232.409.000,00		
4.02 . 4.02.01 . 01 . 16	Penyelenggaraan Pengawasan dengan Tujuan Tertentu	368.217.800,00	0,00	0,00	368.217.800,00	(28.884.200,00)	92,16
		339.333.600,00	0,00	0,00	339.333.600,00		
4.02 . 4.02.01 . 01 . 16 . 01	Penanganan Penyelesaian Kerugian Negara Daerah	34.342.800,00	0,00	0,00	34.342.800,00	0,00	100,00
		34.342.800,00	0,00	0,00	34.342.800,00		
4.02 . 4.02.01 . 01 . 16 . 02	Pengawasan Dengan Tujuan Tertentu	333.875.000,00	0,00	0,00	333.875.000,00	(28.884.200,00)	91,35
		304.990.800,00	0,00	0,00	304.990.800,00		
4.02 . 4.02.01 . 01 . 17	Perumusan Kebijakan Teknis di Bidang Pengawasan dan Fasilitasi Pengawasan	0,00	0,00	0,00	0,00	0,00	0,00
		0,00	0,00	0,00	0,00		

KODE	URAIAN URUSAN, ORGANISASI, PROGRAM DAN KEGIATAN	ANGGARAN				BERTAMBAH / (BERKURANG)	
		REALISASI					
		JENIS BELANJA			JUMLAH	(Rp)	(%)
		PEGAWAI	BARANG & JASA	MODAL			
1	2	3	4	5	6 = 3 + 4 + 5	7	8
4.02 . 4.02.01 . 01 . 17 . 01	Perumusan Kebijakan Teknis di Bidang Pengawasan	0,00	0,00	0,00	0,00	0,00	0,00
		0,00	0,00	0,00	0,00		
4.02 . 4.02.01 . 01 . 18	<i>Pendampingan dan Asistensi</i>	68.675.000,00	0,00	0,00	68.675.000,00	(875.000,00)	98,73
		67.800.000,00	0,00	0,00	67.800.000,00		
4.02 . 4.02.01 . 01 . 18 . 02	Pendampingan Asistensi Verifikasi dan Penilaian Reformasi Birokrasi	11.250.000,00	0,00	0,00	11.250.000,00	0,00	100,00
		11.250.000,00	0,00	0,00	11.250.000,00		
4.02 . 4.02.01 . 01 . 18 . 03	Koordinasi Monitoring dan Evaluasi serta Verifikasi Pencegahan dan Pemberantasan Korupsi	57.425.000,00	0,00	0,00	57.425.000,00	(875.000,00)	98,48
		56.550.000,00	0,00	0,00	56.550.000,00		
4.03	Perencanaan	3.120.460.890,00	0,00	101.586.250,00	3.222.047.140,00	(62.287.312,00)	98,07
		3.065.114.828,00	0,00	94.645.000,00	3.159.759.828,00		
4.03 . 4.03.01	BADAN PERENCANAAN DAN PEMBANGUNAN DAERAH	3.120.460.890,00	0,00	101.586.250,00	3.222.047.140,00	(62.287.312,00)	98,07
		3.065.114.828,00	0,00	94.645.000,00	3.159.759.828,00		
4.03 . 4.03.01 . 01	BADAN PERENCANAAN DAN PEMBANGUNAN DAERAH	3.120.460.890,00	0,00	101.586.250,00	3.222.047.140,00	(62.287.312,00)	98,07
		3.065.114.828,00	0,00	94.645.000,00	3.159.759.828,00		
4.03 . 4.03.01 . 01 . 01	<i>Perencanaan Penganggaran dan Evaluasi Kinerja Perangkat Daerah</i>	66.010.000,00	0,00	0,00	66.010.000,00	(1.583.300,00)	97,60
		64.426.700,00	0,00	0,00	64.426.700,00		
4.03 . 4.03.01 . 01 . 01 . 01	Penyusunan Dokumen Perencanaan Perangkat Daerah	7.000.000,00	0,00	0,00	7.000.000,00	0,00	100,00
		7.000.000,00	0,00	0,00	7.000.000,00		
4.03 . 4.03.01 . 01 . 01 . 02	Koordinasi dan Penyusunan Dokumen RKA SKPD	12.103.000,00	0,00	0,00	12.103.000,00	(276.000,00)	97,72
		11.827.000,00	0,00	0,00	11.827.000,00		
4.03 . 4.03.01 . 01 . 01 . 03	Koordinasi dan Penyusunan Dokumen Perubahan RKA SKPD	8.000.000,00	0,00	0,00	8.000.000,00	(854.000,00)	89,33
		7.146.000,00	0,00	0,00	7.146.000,00		
4.03 . 4.03.01 . 01 . 01 . 04	Koordinasi dan Penyusunan DPA SKPD	7.000.000,00	0,00	0,00	7.000.000,00	(79.800,00)	98,86
		6.920.200,00	0,00	0,00	6.920.200,00		
4.03 . 4.03.01 . 01 . 01 . 05	Koordinasi dan Penyusunan Perubahan DPA SKPD	7.000.000,00	0,00	0,00	7.000.000,00	(363.500,00)	94,81
		6.636.500,00	0,00	0,00	6.636.500,00		
4.03 . 4.03.01 . 01 . 01 . 06	Koordinasi dan Penyusunan Laporan Capaian Kinerja dan Ikhtisar Realisasi Kinerja SKPD	24.907.000,00	0,00	0,00	24.907.000,00	(10.000,00)	99,96
		24.897.000,00	0,00	0,00	24.897.000,00		

KODE	URAIAN URUSAN, ORGANISASI, PROGRAM DAN KEGIATAN	ANGGARAN				BERTAMBAH / (BERKURANG)	
		REALISASI					
		JENIS BELANJA			JUMLAH	(Rp)	(%)
		PEGAWAI	BARANG & JASA	MODAL			
1	2	3	4	5	6 = 3 + 4 + 5	7	8
4.03 . 4.03.01 . 01 . 02	Administrasi Keuangan Perangkat Daerah	80.000.000,00	0,00	0,00	80.000.000,00	(4.000,00)	100,00
		79.996.000,00	0,00	0,00	79.996.000,00		
4.03 . 4.03.01 . 01 . 02 . 03	Pelaksanaan Penatausahaan dan Pengujian Verifikasi Keuangan SKPD	21.800.000,00	0,00	0,00	21.800.000,00	(4.000,00)	99,98
		21.796.000,00	0,00	0,00	21.796.000,00		
4.03 . 4.03.01 . 01 . 02 . 04	Koordinasi dan Pelaksanaan Akuntansi SKPD	20.600.000,00	0,00	0,00	20.600.000,00	0,00	100,00
		20.600.000,00	0,00	0,00	20.600.000,00		
4.03 . 4.03.01 . 01 . 02 . 05	Koordinasi dan Penyusunan Laporan Keuangan Akhir Tahun SKPD	7.000.000,00	0,00	0,00	7.000.000,00	0,00	100,00
		7.000.000,00	0,00	0,00	7.000.000,00		
4.03 . 4.03.01 . 01 . 02 . 06	Pengelolaan dan Penyiapan Bahan Tanggapan Pemeriksaan	5.000.000,00	0,00	0,00	5.000.000,00	0,00	100,00
		5.000.000,00	0,00	0,00	5.000.000,00		
4.03 . 4.03.01 . 01 . 02 . 07	Koordinasi dan Penyusunan Laporan Keuangan Bulanan Triwulanan Semesteran SKPD	20.600.000,00	0,00	0,00	20.600.000,00	0,00	100,00
		20.600.000,00	0,00	0,00	20.600.000,00		
4.03 . 4.03.01 . 01 . 02 . 08	Penyusunan Pelaporan dan Analisis Prognosis Realisasi Anggaran	5.000.000,00	0,00	0,00	5.000.000,00	0,00	100,00
		5.000.000,00	0,00	0,00	5.000.000,00		
4.03 . 4.03.01 . 01 . 03	Administrasi Barang Milik Daerah pada Perangkat Daerah	47.800.000,00	0,00	0,00	47.800.000,00	0,00	100,00
		47.800.000,00	0,00	0,00	47.800.000,00		
4.03 . 4.03.01 . 01 . 03 . 01	Penyusunan Perencanaan Kebutuhan Barang Milik Daerah SKPD	5.000.000,00	0,00	0,00	5.000.000,00	0,00	100,00
		5.000.000,00	0,00	0,00	5.000.000,00		
4.03 . 4.03.01 . 01 . 03 . 05	Rekonsiliasi dan Penyusunan Laporan Barang Milik Daerah pada SKPD	42.800.000,00	0,00	0,00	42.800.000,00	0,00	100,00
		42.800.000,00	0,00	0,00	42.800.000,00		
4.03 . 4.03.01 . 01 . 05	Administrasi Kepegawaian Perangkat Daerah	73.431.900,00	0,00	0,00	73.431.900,00	(2.130.100,00)	97,10
		71.301.800,00	0,00	0,00	71.301.800,00		
4.03 . 4.03.01 . 01 . 05 . 03	Pendataan dan Pengolahan Administrasi Kepegawaian	73.431.900,00	0,00	0,00	73.431.900,00	(2.130.100,00)	97,10
		71.301.800,00	0,00	0,00	71.301.800,00		
4.03 . 4.03.01 . 01 . 06	Administrasi Umum Perangkat Daerah	355.733.890,00	0,00	0,00	355.733.890,00	(362.976,00)	99,90
		355.370.914,00	0,00	0,00	355.370.914,00		
4.03 . 4.03.01 . 01 . 06 . 01	Penyediaan Komponen Instalasi Listrik Penerangan Bangunan Kantor	28.886.790,00	0,00	0,00	28.886.790,00	(2.034,00)	99,99
		28.884.756,00	0,00	0,00	28.884.756,00		

KODE	URAIAN URUSAN, ORGANISASI, PROGRAM DAN KEGIATAN	ANGGARAN				BERTAMBAH / (BERKURANG)	
		REALISASI					
		JENIS BELANJA			JUMLAH	(Rp)	(%)
		PEGAWAI	BARANG & JASA	MODAL			
1	2	3	4	5	6 = 3 + 4 + 5	7	8
4.03 . 4.03.01 . 01 . 06 . 02	Penyediaan Peralatan dan Perlengkapan Kantor	43.993.100,00	0,00	0,00	43.993.100,00	(90.400,00)	99,79
		43.902.700,00	0,00	0,00	43.902.700,00		
4.03 . 4.03.01 . 01 . 06 . 05	Penyediaan Barang Cetakan dan Penggandaan	42.575.000,00	0,00	0,00	42.575.000,00	0,00	100,00
		42.575.000,00	0,00	0,00	42.575.000,00		
4.03 . 4.03.01 . 01 . 06 . 06	Penyediaan Bahan Bacaan dan Peraturan Perundang undangan	0,00	0,00	0,00	0,00	0,00	0,00
		0,00	0,00	0,00	0,00		
4.03 . 4.03.01 . 01 . 06 . 08	Fasilitasi Kunjungan Tamu	34.950.000,00	0,00	0,00	34.950.000,00	(170.000,00)	99,51
		34.780.000,00	0,00	0,00	34.780.000,00		
4.03 . 4.03.01 . 01 . 06 . 09	Penyelenggaraan Rapat Koordinasi dan Konsultasi SKPD	173.680.000,00	0,00	0,00	173.680.000,00	(96.542,00)	99,94
		173.583.458,00	0,00	0,00	173.583.458,00		
4.03 . 4.03.01 . 01 . 06 . 11	Dukungan Pelaksanaan Sistem Pemerintahan Berbasis Elektronik pada SKPD	31.649.000,00	0,00	0,00	31.649.000,00	(4.000,00)	99,99
		31.645.000,00	0,00	0,00	31.645.000,00		
4.03 . 4.03.01 . 01 . 07	Pengadaan Barang Milik Daerah Penunjang Urusan Pemerintah Daerah	158.709.200,00	0,00	101.586.250,00	260.295.450,00	(18.027.000,00)	93,07
		147.623.450,00	0,00	94.645.000,00	242.268.450,00		
4.03 . 4.03.01 . 01 . 07 . 06	Pengadaan Peralatan dan Mesin Lainnya	158.709.200,00	0,00	101.586.250,00	260.295.450,00	(18.027.000,00)	93,07
		147.623.450,00	0,00	94.645.000,00	242.268.450,00		
4.03 . 4.03.01 . 01 . 08	Penyediaan Jasa Penunjang Urusan Pemerintahan Daerah	338.445.600,00	0,00	0,00	338.445.600,00	(20.622.958,00)	93,91
		317.822.642,00	0,00	0,00	317.822.642,00		
4.03 . 4.03.01 . 01 . 08 . 01	Penyediaan Jasa Surat Menyurat	9.000.000,00	0,00	0,00	9.000.000,00	0,00	100,00
		9.000.000,00	0,00	0,00	9.000.000,00		
4.03 . 4.03.01 . 01 . 08 . 02	Penyediaan Jasa Komunikasi Sumber Daya Air dan Listrik	195.195.600,00	0,00	0,00	195.195.600,00	(20.617.958,00)	89,44
		174.577.642,00	0,00	0,00	174.577.642,00		
4.03 . 4.03.01 . 01 . 08 . 04	Penyediaan Jasa Pelayanan Umum Kantor	134.250.000,00	0,00	0,00	134.250.000,00	(5.000,00)	100,00
		134.245.000,00	0,00	0,00	134.245.000,00		
4.03 . 4.03.01 . 01 . 09	Pemeliharaan Barang Milik Daerah Penunjang Urusan Pemerintahan Daerah	43.750.000,00	0,00	0,00	43.750.000,00	(1.730.000,00)	96,05
		42.020.000,00	0,00	0,00	42.020.000,00		
4.03 . 4.03.01 . 01 . 09 . 02	Penyediaan Jasa Pemeliharaan Biaya Pemeliharaan Pajak dan Perizinan Kendaraan Dinas Operasional atau Lapangan	21.000.000,00	0,00	0,00	21.000.000,00	(40.000,00)	99,81
		20.960.000,00	0,00	0,00	20.960.000,00		

KODE	URAIAN URUSAN, ORGANISASI, PROGRAM DAN KEGIATAN	ANGGARAN				BERTAMBAH / (BERKURANG)	
		REALISASI					
		JENIS BELANJA			JUMLAH	(Rp)	(%)
		PEGAWAI	BARANG & JASA	MODAL			
1	2	3	4	5	6 = 3 + 4 + 5	7	8
4.03 . 4.03.01 . 01 . 09 . 06	Pemeliharaan Peralatan dan Mesin Lainnya	22.750.000,00	0,00	0,00	22.750.000,00	(1.690.000,00)	92,57
		21.060.000,00	0,00	0,00	21.060.000,00		
4.03 . 4.03.01 . 01 . 15	Penyusunan Perencanaan dan Pendanaan	327.200.800,00	0,00	0,00	327.200.800,00	(1.767.600,00)	99,46
		325.433.200,00	0,00	0,00	325.433.200,00		
4.03 . 4.03.01 . 01 . 15 . 04	Koordinasi Pelaksanaan Forum SKPD Lintas SKPD	37.826.800,00	0,00	0,00	37.826.800,00	0,00	100,00
		37.826.800,00	0,00	0,00	37.826.800,00		
4.03 . 4.03.01 . 01 . 15 . 05	Pelaksanaan Musrenbang Kabupaten Kota	31.842.200,00	0,00	0,00	31.842.200,00	0,00	100,00
		31.842.200,00	0,00	0,00	31.842.200,00		
4.03 . 4.03.01 . 01 . 15 . 06	Penyiapan Bahan Koordinasi Musrenbang Kecamatan	71.141.800,00	0,00	0,00	71.141.800,00	0,00	100,00
		71.141.800,00	0,00	0,00	71.141.800,00		
4.03 . 4.03.01 . 01 . 15 . 07	Koordinasi Penyusunan dan Penetapan Dokumen Perencanaan Pembangunan Daerah Kabupaten Kota	186.390.000,00	0,00	0,00	186.390.000,00	(1.767.600,00)	99,05
		184.622.400,00	0,00	0,00	184.622.400,00		
4.03 . 4.03.01 . 01 . 16	Analisis Data dan Informasi Pemerintahan Daerah Bidang Perencanaan Pembangunan Daerah	20.304.000,00	0,00	0,00	20.304.000,00	0,00	100,00
		20.304.000,00	0,00	0,00	20.304.000,00		
4.03 . 4.03.01 . 01 . 16 . 01	Analisis Data dan Informasi Perencanaan Pembangunan Daerah	2.580.000,00	0,00	0,00	2.580.000,00	0,00	100,00
		2.580.000,00	0,00	0,00	2.580.000,00		
4.03 . 4.03.01 . 01 . 16 . 03	Penyusunan Profil Pembangunan Daerah Kabupaten Kota	17.724.000,00	0,00	0,00	17.724.000,00	0,00	100,00
		17.724.000,00	0,00	0,00	17.724.000,00		
4.03 . 4.03.01 . 01 . 17	Pengendalian Evaluasi dan Pelaporan Bidang Perencanaan Pembangunan Daerah	243.785.500,00	0,00	0,00	243.785.500,00	(2.540.162,00)	98,96
		241.245.338,00	0,00	0,00	241.245.338,00		
4.03 . 4.03.01 . 01 . 17 . 01	Koordinasi Pengendalian Perencanaan dan Pelaksanaan Pembangunan Daerah di Kabupaten Kota	181.608.400,00	0,00	0,00	181.608.400,00	(2.540.162,00)	98,60
		179.068.238,00	0,00	0,00	179.068.238,00		
4.03 . 4.03.01 . 01 . 17 . 03	Monitoring Evaluasi dan Penyusunan Laporan Berkala Pelaksanaan Pembangunan Daerah	62.177.100,00	0,00	0,00	62.177.100,00	0,00	100,00
		62.177.100,00	0,00	0,00	62.177.100,00		
4.03 . 4.03.01 . 01 . 18	Koordinasi Perencanaan Bidang Pemerintahan dan Pembangunan Manusia	325.290.000,00	0,00	0,00	325.290.000,00	(5.816.150,00)	98,21
		319.473.850,00	0,00	0,00	319.473.850,00		
4.03 . 4.03.01 . 01 . 18 . 01	Koordinasi Penyusunan Dokumen Perencanaan Pembangunan Daerah Bidang Pemerintahan RPJPD RPJMD dan RKPD	23.020.000,00	0,00	0,00	23.020.000,00	(538.000,00)	97,66
		22.482.000,00	0,00	0,00	22.482.000,00		

KODE	URAIAN URUSAN, ORGANISASI, PROGRAM DAN KEGIATAN	ANGGARAN				BERTAMBAH / (BERKURANG)	
		REALISASI					
		JENIS BELANJA			JUMLAH	(Rp)	(%)
		PEGAWAI	BARANG & JASA	MODAL			
1	2	3	4	5	6 = 3 + 4 + 5	7	8
4.03 . 4.03.01 . 01 . 18 . 02	Asistensi Penyusunan Dokumen Perencanaan Pembangunan Perangkat Daerah Bidang Pemerintahan	10.400.000,00	0,00	0,00	10.400.000,00	0,00	100,00
		10.400.000,00	0,00	0,00	10.400.000,00		
4.03 . 4.03.01 . 01 . 18 . 03	Pelaksanaan Monitoring dan Evaluasi Penyusunan Dokumen Perencanaan Pembangunan Perangkat Daerah Bidang Pemerintahan	24.932.000,00	0,00	0,00	24.932.000,00	(9.000,00)	99,96
		24.923.000,00	0,00	0,00	24.923.000,00		
4.03 . 4.03.01 . 01 . 18 . 04	Koordinasi Pelaksanaan Sinergitas dan Harmonisasi Perencanaan Pembangunan Daerah Bidang Pemerintahan	40.254.100,00	0,00	0,00	40.254.100,00	(2.000,00)	100,00
		40.252.100,00	0,00	0,00	40.252.100,00		
4.03 . 4.03.01 . 01 . 18 . 05	Koordinasi Penyusunan Dokumen Perencanaan Pembangunan Daerah Bidang Pembangunan Manusia RPJPD RPJMD dan RKPD	10.714.000,00	0,00	0,00	10.714.000,00	(29.200,00)	99,73
		10.684.800,00	0,00	0,00	10.684.800,00		
4.03 . 4.03.01 . 01 . 18 . 06	Asistensi Penyusunan Dokumen Perencanaan Pembangunan Perangkat Daerah Bidang Pembangunan Manusia	21.250.000,00	0,00	0,00	21.250.000,00	0,00	100,00
		21.250.000,00	0,00	0,00	21.250.000,00		
4.03 . 4.03.01 . 01 . 18 . 07	Pelaksanaan Monitoring dan Evaluasi Penyusunan Dokumen Perencanaan Pembangunan Perangkat Daerah Bidang Pembangunan Manusia	44.330.000,00	0,00	0,00	44.330.000,00	(17.000,00)	99,96
		44.313.000,00	0,00	0,00	44.313.000,00		
4.03 . 4.03.01 . 01 . 18 . 08	Koordinasi Pelaksanaan Sinergitas dan Harmonisasi Perencanaan Pembangunan Daerah Bidang Pembangunan Manusia	150.389.900,00	0,00	0,00	150.389.900,00	(5.220.950,00)	96,53
		145.168.950,00	0,00	0,00	145.168.950,00		
4.03 . 4.03.01 . 01 . 19	Koordinasi Perencanaan Bidang Perekonomian dan SDA Sumber Daya Alam	405.100.000,00	0,00	0,00	405.100.000,00	(6.388.966,00)	98,42
		398.711.034,00	0,00	0,00	398.711.034,00		
4.03 . 4.03.01 . 01 . 19 . 01	Koordinasi Penyusunan Dokumen Perencanaan Pembangunan Daerah Bidang Perekonomian RPJPD RPJMD dan RKPD	116.844.000,00	0,00	0,00	116.844.000,00	(195.466,00)	99,83
		116.648.534,00	0,00	0,00	116.648.534,00		
4.03 . 4.03.01 . 01 . 19 . 02	Asistensi Penyusunan Dokumen Perencanaan Pembangunan Perangkat Daerah Bidang Perekonomian	2.508.700,00	0,00	0,00	2.508.700,00	(17.500,00)	99,30
		2.491.200,00	0,00	0,00	2.491.200,00		
4.03 . 4.03.01 . 01 . 19 . 03	Pelaksanaan Monitoring dan Evaluasi Penyusunan Dokumen Perencanaan Pembangunan Perangkat Daerah Bidang Perekonomian	64.929.000,00	0,00	0,00	64.929.000,00	(1.630.600,00)	97,49
		63.298.400,00	0,00	0,00	63.298.400,00		
4.03 . 4.03.01 . 01 . 19 . 04	Koordinasi Pelaksanaan Sinergitas dan Harmonisasi Perencanaan Pembangunan Daerah Bidang Perekonomian	133.688.000,00	0,00	0,00	133.688.000,00	(3.197.300,00)	97,61
		130.490.700,00	0,00	0,00	130.490.700,00		

KODE	URAIAN URUSAN, ORGANISASI, PROGRAM DAN KEGIATAN	ANGGARAN				BERTAMBAH / (BERKURANG)	
		REALISASI					
		JENIS BELANJA			JUMLAH	(Rp)	(%)
		PEGAWAI	BARANG & JASA	MODAL			
1	2	3	4	5	6 = 3 + 4 + 5	7	8
4.03 . 4.03.01 . 01 . 19 . 05	Koordinasi Penyusunan Dokumen Perencanaan Pembangunan Daerah Bidang SDA RPJPD RPJMD dan RKPd	18.011.600,00	0,00	0,00	18.011.600,00	0,00	100,00
		18.011.600,00	0,00	0,00	18.011.600,00		
4.03 . 4.03.01 . 01 . 19 . 06	Asistensi Penyusunan Dokumen Perencanaan Pembangunan Perangkat Daerah Bidang SDA	1.677.000,00	0,00	0,00	1.677.000,00	0,00	100,00
		1.677.000,00	0,00	0,00	1.677.000,00		
4.03 . 4.03.01 . 01 . 19 . 07	Pelaksanaan Monitoring dan Evaluasi Penyusunan Dokumen Perencanaan Pembangunan Perangkat Daerah Bidang SDA	40.021.000,00	0,00	0,00	40.021.000,00	(1.348.100,00)	96,63
		38.672.900,00	0,00	0,00	38.672.900,00		
4.03 . 4.03.01 . 01 . 19 . 08	Koordinasi Pelaksanaan Sinergitas dan Harmonisasi Perencanaan Pembangunan Daerah Bidang SDA	27.420.700,00	0,00	0,00	27.420.700,00	0,00	100,00
		27.420.700,00	0,00	0,00	27.420.700,00		
4.03 . 4.03.01 . 01 . 20	Koordinasi Perencanaan Bidang Infrastruktur dan Kewilayahan	634.900.000,00	0,00	0,00	634.900.000,00	(1.314.100,00)	99,79
		633.585.900,00	0,00	0,00	633.585.900,00		
4.03 . 4.03.01 . 01 . 20 . 01	Koordinasi Penyusunan Dokumen Perencanaan Pembangunan Daerah Bidang Infrastruktur RPJPD RPJMD dan RKPd	56.150.000,00	0,00	0,00	56.150.000,00	(56.000,00)	99,90
		56.094.000,00	0,00	0,00	56.094.000,00		
4.03 . 4.03.01 . 01 . 20 . 02	Asistensi Penyusunan Dokumen Perencanaan Pembangunan Perangkat Daerah Bidang Infrastruktur	6.000.000,00	0,00	0,00	6.000.000,00	0,00	100,00
		6.000.000,00	0,00	0,00	6.000.000,00		
4.03 . 4.03.01 . 01 . 20 . 03	Pelaksanaan Monitoring dan Evaluasi Penyusunan Dokumen Perencanaan Pembangunan Perangkat Daerah Bidang Infrastruktur	71.908.700,00	0,00	0,00	71.908.700,00	(345.700,00)	99,52
		71.563.000,00	0,00	0,00	71.563.000,00		
4.03 . 4.03.01 . 01 . 20 . 04	Koordinasi Pelaksanaan Sinergitas dan Harmonisasi Perencanaan Pembangunan Daerah Bidang Infrastruktur	187.347.300,00	0,00	0,00	187.347.300,00	(334.400,00)	99,82
		187.012.900,00	0,00	0,00	187.012.900,00		
4.03 . 4.03.01 . 01 . 20 . 07	Pelaksanaan Monitoring dan Evaluasi Penyusunan Dokumen Perencanaan Pembangunan Perangkat Daerah Bidang Kewilayahan	80.150.000,00	0,00	0,00	80.150.000,00	(16.000,00)	99,98
		80.134.000,00	0,00	0,00	80.134.000,00		
4.03 . 4.03.01 . 01 . 20 . 08	Koordinasi Pelaksanaan Sinergitas dan Harmonisasi Perencanaan Pembangunan Daerah Bidang Kewilayahan	233.344.000,00	0,00	0,00	233.344.000,00	(562.000,00)	99,76
		232.782.000,00	0,00	0,00	232.782.000,00		
4.04	Keuangan	6.619.752.482,70	0,00	2.227.155.000,00	8.894.537.482,70	(311.285.164,70)	96,50
		6.430.974.818,00	0,00	2.105.277.500,00	8.583.252.318,00		
4.04 . 4.04.01	BADAN PENGELOLAAN KEUANGAN DAN ASET DAERAH	6.619.752.482,70	0,00	2.227.155.000,00	8.894.537.482,70	(311.285.164,70)	96,50
		6.430.974.818,00	0,00	2.105.277.500,00	8.583.252.318,00		

KODE	URAIAN URUSAN, ORGANISASI, PROGRAM DAN KEGIATAN	ANGGARAN				BERTAMBAH / (BERKURANG)	
		REALISASI					
		JENIS BELANJA			JUMLAH	(Rp)	(%)
		PEGAWAI	BARANG & JASA	MODAL			
1	2	3	4	5	6 = 3 + 4 + 5	7	8
4.04 . 4.04.01 . 01	BADAN PENGELOLAAN KEUANGAN DAN ASET DAERAH	6.619.752.482,70	0,00	2.227.155.000,00	8.894.537.482,70	(311.285.164,70)	96,50
		6.430.974.818,00	0,00	2.105.277.500,00	8.583.252.318,00		
4.04 . 4.04.01 . 01 . 01	Perencanaan Penganggaran dan Evaluasi Kinerja Perangkat Daerah	122.949.575,00	0,00	0,00	122.949.575,00	(2.551.025,00)	97,93
		120.398.550,00	0,00	0,00	120.398.550,00		
4.04 . 4.04.01 . 01 . 01 . 02	Koordinasi dan Penyusunan Dokumen RKA SKPD	34.696.115,00	0,00	0,00	34.696.115,00	(727.000,00)	97,90
		33.969.115,00	0,00	0,00	33.969.115,00		
4.04 . 4.04.01 . 01 . 01 . 03	Koordinasi dan Penyusunan Dokumen Perubahan RKA SKPD	58.359.850,00	0,00	0,00	58.359.850,00	(1.230.225,00)	97,89
		57.129.625,00	0,00	0,00	57.129.625,00		
4.04 . 4.04.01 . 01 . 01 . 06	Koordinasi dan Penyusunan Laporan Capaian Kinerja dan Ikhtisar Realisasi Kinerja SKPD	29.893.610,00	0,00	0,00	29.893.610,00	(593.800,00)	98,01
		29.299.810,00	0,00	0,00	29.299.810,00		
4.04 . 4.04.01 . 01 . 02	Administrasi Keuangan Perangkat Daerah	308.364.150,00	0,00	0,00	308.364.150,00	(674.305,00)	99,78
		307.689.845,00	0,00	0,00	307.689.845,00		
4.04 . 4.04.01 . 01 . 02 . 03	Pelaksanaan Penatausahaan dan Pengujian Verifikasi Keuangan SKPD	156.796.270,00	0,00	0,00	156.796.270,00	(233.720,00)	99,85
		156.562.550,00	0,00	0,00	156.562.550,00		
4.04 . 4.04.01 . 01 . 02 . 05	Koordinasi dan Penyusunan Laporan Keuangan Akhir Tahun SKPD	151.567.880,00	0,00	0,00	151.567.880,00	(440.585,00)	99,71
		151.127.295,00	0,00	0,00	151.127.295,00		
4.04 . 4.04.01 . 01 . 03	Administrasi Barang Milik Daerah pada Perangkat Daerah	113.092.290,00	0,00	0,00	113.092.290,00	(13.290.310,00)	88,25
		99.801.980,00	0,00	0,00	99.801.980,00		
4.04 . 4.04.01 . 01 . 03 . 01	Penyusunan Perencanaan Kebutuhan Barang Milik Daerah SKPD	49.426.000,00	0,00	0,00	49.426.000,00	(12.523.000,00)	74,66
		36.903.000,00	0,00	0,00	36.903.000,00		
4.04 . 4.04.01 . 01 . 03 . 03	Koordinasi dan Penilaian Barang Milik Daerah SKPD	63.666.290,00	0,00	0,00	63.666.290,00	(767.310,00)	98,79
		62.898.980,00	0,00	0,00	62.898.980,00		
4.04 . 4.04.01 . 01 . 04	Administrasi Pendapatan Daerah Kewenangan Perangkat Daerah	72.299.610,00	0,00	0,00	72.299.610,00	(43.745,00)	99,94
		72.255.865,00	0,00	0,00	72.255.865,00		
4.04 . 4.04.01 . 01 . 04 . 02	Analisa dan Pengembangan Retribusi Daerah serta Penyusunan Kebijakan Retribusi Daerah	72.299.610,00	0,00	0,00	72.299.610,00	(43.745,00)	99,94
		72.255.865,00	0,00	0,00	72.255.865,00		
4.04 . 4.04.01 . 01 . 05	Administrasi Kepegawaian Perangkat Daerah	78.256.235,00	0,00	0,00	78.256.235,00	(512.200,00)	99,35
		77.744.035,00	0,00	0,00	77.744.035,00		

KODE	URAIAN URUSAN, ORGANISASI, PROGRAM DAN KEGIATAN	ANGGARAN				BERTAMBAH / (BERKURANG)	
		REALISASI					
		JENIS BELANJA			JUMLAH	(Rp)	(%)
		PEGAWAI	BARANG & JASA	MODAL			
1	2	3	4	5	6 = 3 + 4 + 5	7	8
4.04 . 4.04.01 . 01 . 05 . 03	Pendataan dan Pengolahan Administrasi Kepegawaian	78.256.235,00	0,00	0,00	78.256.235,00	(512.200,00)	99,35
		77.744.035,00	0,00	0,00	77.744.035,00		
4.04 . 4.04.01 . 01 . 06	Administrasi Umum Perangkat Daerah	459.978.672,00	0,00	0,00	459.978.672,00	(3.077.162,00)	99,33
		456.901.510,00	0,00	0,00	456.901.510,00		
4.04 . 4.04.01 . 01 . 06 . 01	Penyediaan Komponen Instalasi Listrik Penerangan Bangunan Kantor	49.157.207,00	0,00	0,00	49.157.207,00	(74.832,00)	99,85
		49.082.375,00	0,00	0,00	49.082.375,00		
4.04 . 4.04.01 . 01 . 06 . 02	Penyediaan Peralatan dan Perlengkapan Kantor	94.478.890,00	0,00	0,00	94.478.890,00	0,00	100,00
		94.478.890,00	0,00	0,00	94.478.890,00		
4.04 . 4.04.01 . 01 . 06 . 04	Penyediaan Bahan Logistik Kantor	14.456.000,00	0,00	0,00	14.456.000,00	(299.000,00)	97,93
		14.157.000,00	0,00	0,00	14.157.000,00		
4.04 . 4.04.01 . 01 . 06 . 05	Penyediaan Barang Cetakan dan Penggandaan	49.073.500,00	0,00	0,00	49.073.500,00	0,00	100,00
		49.073.500,00	0,00	0,00	49.073.500,00		
4.04 . 4.04.01 . 01 . 06 . 06	Penyediaan Bahan Bacaan dan Peraturan Perundang undangan	24.997.000,00	0,00	0,00	24.997.000,00	(107.000,00)	99,57
		24.890.000,00	0,00	0,00	24.890.000,00		
4.04 . 4.04.01 . 01 . 06 . 08	Fasilitasi Kunjungan Tamu	74.558.000,00	0,00	0,00	74.558.000,00	(10.000,00)	99,99
		74.548.000,00	0,00	0,00	74.548.000,00		
4.04 . 4.04.01 . 01 . 06 . 09	Penyelenggaraan Rapat Koordinasi dan Konsultasi SKPD	153.258.075,00	0,00	0,00	153.258.075,00	(2.586.330,00)	98,31
		150.671.745,00	0,00	0,00	150.671.745,00		
4.04 . 4.04.01 . 01 . 07	Pengadaan Barang Milik Daerah Penunjang Urusan Pemerintah Daerah	36.304.770,00	0,00	2.084.915.000,00	2.121.219.770,00	(23.477.500,00)	98,89
		34.704.770,00	0,00	2.063.037.500,00	2.097.742.270,00		
4.04 . 4.04.01 . 01 . 07 . 01	Pengadaan Kendaraan Perorangan Dinas atau Kendaraan Dinas Jabatan	8.320.000,00	0,00	1.997.500.000,00	2.005.820.000,00	(23.477.500,00)	98,83
		6.720.000,00	0,00	1.975.622.500,00	1.982.342.500,00		
4.04 . 4.04.01 . 01 . 07 . 10	Pengadaan Sarana dan Prasarana Gedung Kantor atau Bangunan Lainnya	27.984.770,00	0,00	87.415.000,00	115.399.770,00	0,00	100,00
		27.984.770,00	0,00	87.415.000,00	115.399.770,00		
4.04 . 4.04.01 . 01 . 08	Penyediaan Jasa Penunjang Urusan Pemerintahan Daerah	865.820.319,70	0,00	0,00	865.820.319,70	(24.692.539,70)	97,15
		841.127.780,00	0,00	0,00	841.127.780,00		
4.04 . 4.04.01 . 01 . 08 . 01	Penyediaan Jasa Surat Menyurat	72.751.950,00	0,00	0,00	72.751.950,00	(12.100,00)	99,98
		72.739.850,00	0,00	0,00	72.739.850,00		
4.04 . 4.04.01 . 01 . 08 . 02	Penyediaan Jasa Komunikasi Sumber Daya Air dan Listrik	382.207.294,70	0,00	0,00	382.207.294,70	(10.880.439,70)	97,15
		371.326.855,00	0,00	0,00	371.326.855,00		

KODE	URAIAN URUSAN, ORGANISASI, PROGRAM DAN KEGIATAN	ANGGARAN				BERTAMBAH / (BERKURANG)	
		REALISASI					
		JENIS BELANJA			JUMLAH	(Rp)	(%)
		PEGAWAI	BARANG & JASA	MODAL			
1	2	3	4	5	6 = 3 + 4 + 5	7	8
4.04 . 4.04.01 . 01 . 08 . 04	Penyediaan Jasa Pelayanan Umum Kantor	410.861.075,00	0,00	0,00	410.861.075,00	(13.800.000,00)	96,64
		397.061.075,00	0,00	0,00	397.061.075,00		
4.04 . 4.04.01 . 01 . 09	Pemeliharaan Barang Milik Daerah Penunjang Urusan Pemerintahan Daerah	250.137.900,00	0,00	0,00	250.137.900,00	(2.285.400,00)	99,09
		247.852.500,00	0,00	0,00	247.852.500,00		
4.04 . 4.04.01 . 01 . 09 . 09	Pemeliharaan Rehabilitasi Gedung Kantor dan Bangunan Lainnya	200.209.900,00	0,00	0,00	200.209.900,00	(2.279.900,00)	98,86
		197.930.000,00	0,00	0,00	197.930.000,00		
4.04 . 4.04.01 . 01 . 09 . 11	Pemeliharaan Rehabilitasi Sarana dan Prasarana Pendukung Gedung Kantor atau Bangunan Lainnya	49.928.000,00	0,00	0,00	49.928.000,00	(5.500,00)	99,99
		49.922.500,00	0,00	0,00	49.922.500,00		
4.04 . 4.04.01 . 01 . 15	Koordinasi dan Penyusunan Rencana Anggaran Daerah	989.984.800,00	0,00	6.600.000,00	996.584.800,00	(2.900.016,00)	99,71
		987.084.784,00	0,00	6.600.000,00	993.684.784,00		
4.04 . 4.04.01 . 01 . 15 . 01	Koordinasi dan Penyusunan KUA dan PPAS	40.000.000,00	0,00	0,00	40.000.000,00	0,00	100,00
		40.000.000,00	0,00	0,00	40.000.000,00		
4.04 . 4.04.01 . 01 . 15 . 02	Koordinasi dan Penyusunan Perubahan KUA dan Perubahan PPAS	36.300.000,00	0,00	0,00	36.300.000,00	(13.200,00)	99,96
		36.286.800,00	0,00	0,00	36.286.800,00		
4.04 . 4.04.01 . 01 . 15 . 03	Koordinasi Penyusunan dan Verifikasi RKA SKPD	45.473.350,00	0,00	0,00	45.473.350,00	0,00	100,00
		45.473.350,00	0,00	0,00	45.473.350,00		
4.04 . 4.04.01 . 01 . 15 . 04	Koordinasi Penyusunan dan Verifikasi Perubahan RKA SKPD	60.178.400,00	0,00	0,00	60.178.400,00	(368.200,00)	99,39
		59.810.200,00	0,00	0,00	59.810.200,00		
4.04 . 4.04.01 . 01 . 15 . 05	Koordinasi Penyusunan dan Verifikasi DPA SKPD	75.291.250,00	0,00	0,00	75.291.250,00	(469.300,00)	99,38
		74.821.950,00	0,00	0,00	74.821.950,00		
4.04 . 4.04.01 . 01 . 15 . 06	Koordinasi Penyusunan dan Verifikasi Perubahan DPA SKPD	68.096.200,00	0,00	0,00	68.096.200,00	(242.100,00)	99,64
		67.854.100,00	0,00	0,00	67.854.100,00		
4.04 . 4.04.01 . 01 . 15 . 07	Koordinasi dan Penyusunan Peraturan Daerah tentang APBD dan Peraturan Kepala Daerah tentang Penjabaran APBD	106.042.000,00	0,00	6.600.000,00	112.642.000,00	(672.666,00)	99,40
		105.369.334,00	0,00	6.600.000,00	111.969.334,00		
4.04 . 4.04.01 . 01 . 15 . 08	Koordinasi dan Penyusunan Peraturan Daerah tentang Perubahan APBD dan Peraturan Kepala Daerah tentang Penjabaran Perubahan APBD	144.115.800,00	0,00	0,00	144.115.800,00	(169.500,00)	99,88
		143.946.300,00	0,00	0,00	143.946.300,00		
4.04 . 4.04.01 . 01 . 15 . 09	Koordinasi dan Penyusunan Regulasi serta Kebijakan Bidang Anggaran	56.937.050,00	0,00	0,00	56.937.050,00	(5.950,00)	99,99
		56.931.100,00	0,00	0,00	56.931.100,00		

KODE	URAIAN URUSAN, ORGANISASI, PROGRAM DAN KEGIATAN	ANGGARAN				BERTAMBAH / (BERKURANG)	
		REALISASI					
		JENIS BELANJA			JUMLAH	(Rp)	(%)
		PEGAWAI	BARANG & JASA	MODAL			
1	2	3	4	5	6 = 3 + 4 + 5	7	8
4.04 . 4.04.01 . 01 . 15 . 11	Koordinasi Perencanaan Anggaran Belanja Daerah	154.882.000,00	0,00	0,00	154.882.000,00	(209.100,00)	99,86
		154.672.900,00	0,00	0,00	154.672.900,00		
4.04 . 4.04.01 . 01 . 15 . 12	Koordinasi Perencanaan Anggaran Pembiayaan	108.721.300,00	0,00	0,00	108.721.300,00	(750.000,00)	99,31
		107.971.300,00	0,00	0,00	107.971.300,00		
4.04 . 4.04.01 . 01 . 15 . 13	Pembinaan Penganggaran Daerah Pemerintah Kabupaten Kota	93.947.450,00	0,00	0,00	93.947.450,00	0,00	100,00
		93.947.450,00	0,00	0,00	93.947.450,00		
4.04 . 4.04.01 . 01 . 16	Koordinasi dan Pengelolaan Perbendaharaan Daerah	618.629.464,00	0,00	100.000.000,00	718.629.464,00	(110.838.280,00)	84,58
		607.791.184,00	0,00	0,00	607.791.184,00		
4.04 . 4.04.01 . 01 . 16 . 01	Koordinasi dan Pengelolaan Kas Daerah	61.896.750,00	0,00	0,00	61.896.750,00	(195.600,00)	99,68
		61.701.150,00	0,00	0,00	61.701.150,00		
4.04 . 4.04.01 . 01 . 16 . 03	Penyiapan Pelaksanaan Pengendalian dan Penerbitan Anggaran Kas dan SPD	15.000.000,00	0,00	0,00	15.000.000,00	(386.200,00)	97,43
		14.613.800,00	0,00	0,00	14.613.800,00		
4.04 . 4.04.01 . 01 . 16 . 04	Penatausahaan Pembiayaan Daerah	99.654.900,00	0,00	0,00	99.654.900,00	(996.200,00)	99,00
		98.658.700,00	0,00	0,00	98.658.700,00		
4.04 . 4.04.01 . 01 . 16 . 05	Koordinasi Fasilitasi Asistensi Sinkronisasi Supervisi Monitoring dan Evaluasi Pengelolaan Dana Perimbangan dan Dana Transfer Lainnya	54.999.744,00	0,00	0,00	54.999.744,00	(141.410,00)	99,74
		54.858.334,00	0,00	0,00	54.858.334,00		
4.04 . 4.04.01 . 01 . 16 . 06	Koordinasi Pelaksanaan Kerjasama dan Pemantauan Transaksi Non Tunai dengan Lembaga Keuangan Bank dan Lembaga Keuangan Bukan Bank	35.433.700,00	0,00	0,00	35.433.700,00	(869.700,00)	97,55
		34.564.000,00	0,00	0,00	34.564.000,00		
4.04 . 4.04.01 . 01 . 16 . 07	Koordinasi dan Penyusunan Laporan Realisasi Penerimaan dan Pengeluaran Kas Daerah Laporan Aliran Kas dan Pelaksanaan Pemungutan Pemotongan dan Penyetoran Perhitungan Fihak Ketiga PFK	63.232.050,00	0,00	0,00	63.232.050,00	(822.150,00)	98,70
		62.409.900,00	0,00	0,00	62.409.900,00		
4.04 . 4.04.01 . 01 . 16 . 09	Rekonsiliasi Data Penerimaan dan Pengeluaran Kas serta Pemungutan dan Pemotongan Atas SP2D dengan Instansi Terkait	131.911.000,00	0,00	0,00	131.911.000,00	(5.287.500,00)	95,99
		126.623.500,00	0,00	0,00	126.623.500,00		
4.04 . 4.04.01 . 01 . 16 . 10	Penyusunan Petunjuk Teknis Administrasi Keuangan yang Berkaitan dengan Penerimaan dan Pengeluaran Kas serta Penatausahaan dan Pertanggungjawaban Sub Kegiatan	35.520.000,00	0,00	0,00	35.520.000,00	(511.600,00)	98,56
		35.008.400,00	0,00	0,00	35.008.400,00		

KODE	URAIAN URUSAN, ORGANISASI, PROGRAM DAN KEGIATAN	ANGGARAN				BERTAMBAH / (BERKURANG)	
		REALISASI					
		JENIS BELANJA			JUMLAH	(Rp)	(%)
		PEGAWAI	BARANG & JASA	MODAL			
1	2	3	4	5	6 = 3 + 4 + 5	7	8
4.04 . 4.04.01 . 01 . 16 . 11	Pembinaan Penatausahaan Keuangan Pemerintah Kabupaten Kota	120.981.320,00	0,00	100.000.000,00	220.981.320,00	(101.627.920,00)	54,01
		119.353.400,00	0,00	0,00	119.353.400,00		
4.04 . 4.04.01 . 01 . 17	Koordinasi dan Pelaksanaan Akuntansi dan Pelaporan Keuangan Daerah	623.672.690,00	0,00	0,00	623.672.690,00	(2.174.495,00)	99,65
		621.498.195,00	0,00	0,00	621.498.195,00		
4.04 . 4.04.01 . 01 . 17 . 01	Koordinasi Pelaksanaan Akuntansi Penerimaan dan Pengeluaran Kas Daerah	57.999.800,00	0,00	0,00	57.999.800,00	(751.295,00)	98,70
		57.248.505,00	0,00	0,00	57.248.505,00		
4.04 . 4.04.01 . 01 . 17 . 02	Rekonsiliasi dan Verifikasi Aset Kewajiban Ekuitas Pendapatan Belanja Pembiayaan Pendapatan LO dan Beban	105.772.330,00	0,00	0,00	105.772.330,00	(398.900,00)	99,62
		105.373.430,00	0,00	0,00	105.373.430,00		
4.04 . 4.04.01 . 01 . 17 . 03	Koordinasi Penyusunan Laporan Pertanggungjawaban Pelaksanaan APBD Bulanan Triwulanan dan Semesteran	91.094.240,00	0,00	0,00	91.094.240,00	(202.820,00)	99,78
		90.891.420,00	0,00	0,00	90.891.420,00		
4.04 . 4.04.01 . 01 . 17 . 04	Konsolidasi Laporan Keuangan SKPD BLUD dan Laporan Keuangan Pemerintah Daerah	90.900.160,00	0,00	0,00	90.900.160,00	(25.080,00)	99,97
		90.875.080,00	0,00	0,00	90.875.080,00		
4.04 . 4.04.01 . 01 . 17 . 05	Koordinasi dan Penyusunan Rancangan Peraturan Daerah tentang Pertanggungjawaban Pelaksanaan APBD Provinsi dan Rancangan Peraturan Kepala Daerah tentang Penjabaran Pertanggungjawaban Pelaksanaan APBD Kabupaten Kota	125.389.740,00	0,00	0,00	125.389.740,00	(29.520,00)	99,98
		125.360.220,00	0,00	0,00	125.360.220,00		
4.04 . 4.04.01 . 01 . 17 . 06	Penyusunan Tanggapan Tindak Lanjut terhadap LHP BPK atas Laporan Pertanggungjawaban Pelaksanaan APBD	61.016.780,00	0,00	0,00	61.016.780,00	(115.080,00)	99,81
		60.901.700,00	0,00	0,00	60.901.700,00		
4.04 . 4.04.01 . 01 . 17 . 10	Penyusunan Sistem dan Prosedur Akuntansi dan Pelaporan Keuangan Pemerintah Daerah	91.499.640,00	0,00	0,00	91.499.640,00	(651.800,00)	99,29
		90.847.840,00	0,00	0,00	90.847.840,00		
4.04 . 4.04.01 . 01 . 18	Penunjang Urusan Kewenangan Pengelolaan Keuangan Daerah	230.999.792,00	0,00	0,00	230.999.792,00	(597.037,00)	99,74
		230.402.755,00	0,00	0,00	230.402.755,00		
4.04 . 4.04.01 . 01 . 18 . 10	Pengelolaan Dana Bagi Hasil Kabupaten Kota	230.999.792,00	0,00	0,00	230.999.792,00	(597.037,00)	99,74
		230.402.755,00	0,00	0,00	230.402.755,00		
4.04 . 4.04.01 . 01 . 20	Pengelolaan Barang Milik Daerah	826.861.920,00	0,00	0,00	826.861.920,00	(84.475.050,00)	89,78
		742.386.870,00	0,00	0,00	742.386.870,00		
4.04 . 4.04.01 . 01 . 20 . 01	Penyusunan Standar Harga	47.016.470,00	0,00	0,00	47.016.470,00	(384.400,00)	99,18
		46.632.070,00	0,00	0,00	46.632.070,00		

KODE	URAIAN URUSAN, ORGANISASI, PROGRAM DAN KEGIATAN	ANGGARAN				BERTAMBAH / (BERKURANG)	
		REALISASI					
		JENIS BELANJA			JUMLAH	(Rp)	(%)
		PEGAWAI	BARANG & JASA	MODAL			
1	2	3	4	5	6 = 3 + 4 + 5	7	8
4.04 . 4.04.01 . 01 . 20 . 05	Penatausahaan Barang Milik Daerah	292.829.000,00	0,00	0,00	292.829.000,00	(6.636.500,00)	97,73
		286.192.500,00	0,00	0,00	286.192.500,00		
4.04 . 4.04.01 . 01 . 20 . 07	Pengamanan Barang Milik Daerah	234.925.500,00	0,00	0,00	234.925.500,00	(34.903.500,00)	85,14
		200.022.000,00	0,00	0,00	200.022.000,00		
4.04 . 4.04.01 . 01 . 20 . 08	Penilaian Barang Milik Daerah	61.542.550,00	0,00	0,00	61.542.550,00	(19.521.050,00)	68,28
		42.021.500,00	0,00	0,00	42.021.500,00		
4.04 . 4.04.01 . 01 . 20 . 09	Pengawasan dan Pengendalian Pengelolaan Barang Milik Daerah	92.583.400,00	0,00	0,00	92.583.400,00	(15.017.200,00)	83,78
		77.566.200,00	0,00	0,00	77.566.200,00		
4.04 . 4.04.01 . 01 . 20 . 10	Optimalisasi Penggunaan Pemanfaatan Pemindahtanganan Pemusnahan dan Penghapusan Barang Milik Daerah	97.965.000,00	0,00	0,00	97.965.000,00	(8.012.400,00)	91,82
		89.952.600,00	0,00	0,00	89.952.600,00		
4.04 . 4.04.01 . 01 . 21	Kegiatan Pengelolaan pendapatan Daerah	1.022.400.295,00	0,00	35.640.000,00	1.105.670.295,00	(39.696.100,00)	96,41
		983.334.195,00	0,00	35.640.000,00	1.065.974.195,00		
4.04 . 4.04.01 . 01 . 21 . 02	Analisa dan Pengembangan Pajak Daerah serta Penyusunan Kebijakan Pajak Daerah	37.997.829,00	0,00	0,00	37.997.829,00	(1.929.208,00)	94,92
		36.068.621,00	0,00	0,00	36.068.621,00		
4.04 . 4.04.01 . 01 . 21 . 03	Penyuluhan dan Penyebarluasan Kebijakan Pajak Daerah	80.021.800,00	0,00	0,00	80.021.800,00	(16.330.000,00)	79,59
		63.691.800,00	0,00	0,00	63.691.800,00		
4.04 . 4.04.01 . 01 . 21 . 04	Penyediaan Sarana dan Prasarana Pengelolaan Pajak Daerah	284.999.000,00	0,00	35.640.000,00	320.639.000,00	(1.499.000,00)	99,53
		283.500.000,00	0,00	35.640.000,00	319.140.000,00		
4.04 . 4.04.01 . 01 . 21 . 05	Pendataan dan Pendaftaran Objek Pajak Daerah	116.177.000,00	0,00	0,00	116.177.000,00	(137.600,00)	99,88
		116.039.400,00	0,00	0,00	116.039.400,00		
4.04 . 4.04.01 . 01 . 21 . 06	Pengolahan Pemeliharaan dan Pelaporan Basis Data Pajak Daerah	32.230.000,00	0,00	0,00	79.860.000,00	(810.000,00)	98,99
		32.050.000,00	0,00	0,00	79.050.000,00		
4.04 . 4.04.01 . 01 . 21 . 07	Penilaian Pajak Bumi dan Bangunan Perdesaan dan Perkotaan PBBP2 serta Bea Perolehan Hak atas Tanah dan Bangunan BPHTB	133.951.500,00	0,00	0,00	133.951.500,00	(1.306.825,00)	99,02
		132.644.675,00	0,00	0,00	132.644.675,00		
4.04 . 4.04.01 . 01 . 21 . 11	Penagihan Pajak Daerah	119.995.834,00	0,00	0,00	119.995.834,00	(5.750.442,00)	95,21
		114.245.392,00	0,00	0,00	114.245.392,00		
4.04 . 4.04.01 . 01 . 21 . 12	Penyelesaian Keberatan Pajak Daerah	19.950.587,00	0,00	0,00	19.950.587,00	(331.955,00)	98,34
		19.618.632,00	0,00	0,00	19.618.632,00		

KODE	URAIAN URUSAN, ORGANISASI, PROGRAM DAN KEGIATAN	ANGGARAN				BERTAMBAH / (BERKURANG)	
		REALISASI					
		JENIS BELANJA			JUMLAH	(Rp)	(%)
		PEGAWAI	BARANG & JASA	MODAL			
1	2	3	4	5	6 = 3 + 4 + 5	7	8
4.04 . 4.04.01 . 01 . 21 . 13	Pengendalian Pemeriksaan dan Pengawasan Pajak Daerah	141.776.845,00	0,00	0,00	141.776.845,00	(10.987.305,00)	92,25
		130.789.540,00	0,00	0,00	130.789.540,00		
4.04 . 4.04.01 . 01 . 21 . 14	Pembinaan dan Pengawasan Pengelolaan Retribusi Daerah	55.299.900,00	0,00	0,00	55.299.900,00	(613.765,00)	98,89
		54.686.135,00	0,00	0,00	54.686.135,00		
4.05	Kepegawaian	3.080.888.963,24	0,00	62.080.000,00	3.253.206.963,24	(18.675.215,24)	99,43
		3.064.619.348,00	0,00	60.370.000,00	3.234.531.748,00		
4.05 . 4.05.01	BADAN KEPEGAWAIAN DAN PENGEMBANGAN SUMBER DAYA MANUSIA	3.080.888.963,24	0,00	62.080.000,00	3.253.206.963,24	(18.675.215,24)	99,43
		3.064.619.348,00	0,00	60.370.000,00	3.234.531.748,00		
4.05 . 4.05.01 . 01	BADAN KEPEGAWAIAN DAN PENGEMBANGAN SUMBER DAYA MANUSIA	3.080.888.963,24	0,00	62.080.000,00	3.253.206.963,24	(18.675.215,24)	99,43
		3.064.619.348,00	0,00	60.370.000,00	3.234.531.748,00		
4.05 . 4.05.01 . 01 . 01	Perencanaan Penganggaran dan Evaluasi Kinerja Perangkat Daerah	26.242.500,00	0,00	0,00	26.242.500,00	(372.350,00)	98,58
		25.870.150,00	0,00	0,00	25.870.150,00		
4.05 . 4.05.01 . 01 . 01 . 06	Koordinasi dan Penyusunan Laporan Capaian Kinerja dan Ikhtisar Realisasi Kinerja SKPD	26.242.500,00	0,00	0,00	26.242.500,00	(372.350,00)	98,58
		25.870.150,00	0,00	0,00	25.870.150,00		
4.05 . 4.05.01 . 01 . 05	Administrasi Kepegawaian Perangkat Daerah	17.500.200,00	0,00	0,00	17.500.200,00	(31.800,00)	99,82
		17.468.400,00	0,00	0,00	17.468.400,00		
4.05 . 4.05.01 . 01 . 05 . 03	Pendataan dan Pengolahan Administrasi Kepegawaian	17.500.200,00	0,00	0,00	17.500.200,00	(31.800,00)	99,82
		17.468.400,00	0,00	0,00	17.468.400,00		
4.05 . 4.05.01 . 01 . 06	Administrasi Umum Perangkat Daerah	211.310.836,00	0,00	0,00	273.548.836,00	(1.373.589,00)	99,50
		210.575.247,00	0,00	0,00	272.175.247,00		
4.05 . 4.05.01 . 01 . 06 . 01	Penyediaan Komponen Instalasi Listrik Penerangan Bangunan Kantor	6.922.354,00	0,00	0,00	6.922.354,00	(889,00)	99,99
		6.921.465,00	0,00	0,00	6.921.465,00		
4.05 . 4.05.01 . 01 . 06 . 02	Penyediaan Peralatan dan Perlengkapan Kantor	30.822.250,00	0,00	0,00	30.822.250,00	(471.550,00)	98,47
		30.350.700,00	0,00	0,00	30.350.700,00		
4.05 . 4.05.01 . 01 . 06 . 05	Penyediaan Barang Cetakan dan Penggandaan	17.086.500,00	0,00	0,00	17.086.500,00	(185.750,00)	98,91
		16.900.750,00	0,00	0,00	16.900.750,00		
4.05 . 4.05.01 . 01 . 06 . 08	Fasilitas Kunjungan Tamu	12.950.000,00	0,00	0,00	12.950.000,00	(5.000,00)	99,96
		12.945.000,00	0,00	0,00	12.945.000,00		
4.05 . 4.05.01 . 01 . 06 . 09	Penyelenggaraan Rapat Koordinasi dan Konsultasi SKPD	142.979.732,00	0,00	0,00	142.979.732,00	(72.400,00)	99,95
		142.907.332,00	0,00	0,00	142.907.332,00		

KODE	URAIAN URUSAN, ORGANISASI, PROGRAM DAN KEGIATAN	ANGGARAN				BERTAMBAH / (BERKURANG)	
		REALISASI					
		JENIS BELANJA			JUMLAH	(Rp)	(%)
		PEGAWAI	BARANG & JASA	MODAL			
1	2	3	4	5	6 = 3 + 4 + 5	7	8
4.05 . 4.05.01 . 01 . 06 . 11	Dukungan Pelaksanaan Sistem Pemerintahan Berbasis Elektronik pada SKPD	550.000,00	0,00	0,00	62.788.000,00	(638.000,00)	98,98
		550.000,00	0,00	0,00	62.150.000,00		
4.05 . 4.05.01 . 01 . 07	Pengadaan Barang Milik Daerah Penunjang Urusan Pemerintah Daerah	28.280.000,00	0,00	62.080.000,00	90.360.000,00	(1.881.250,00)	97,92
		28.108.750,00	0,00	60.370.000,00	88.478.750,00		
4.05 . 4.05.01 . 01 . 07 . 06	Pengadaan Peralatan dan Mesin Lainnya	28.280.000,00	0,00	62.080.000,00	90.360.000,00	(1.881.250,00)	97,92
		28.108.750,00	0,00	60.370.000,00	88.478.750,00		
4.05 . 4.05.01 . 01 . 08	Penyediaan Jasa Penunjang Urusan Pemerintahan Daerah	280.689.946,24	0,00	0,00	280.689.946,24	(1.016.309,24)	99,64
		279.673.637,00	0,00	0,00	279.673.637,00		
4.05 . 4.05.01 . 01 . 08 . 02	Penyediaan Jasa Komunikasi Sumber Daya Air dan Listrik	65.489.946,24	0,00	0,00	65.489.946,24	(1.016.309,24)	98,45
		64.473.637,00	0,00	0,00	64.473.637,00		
4.05 . 4.05.01 . 01 . 08 . 04	Penyediaan Jasa Pelayanan Umum Kantor	215.200.000,00	0,00	0,00	215.200.000,00	0,00	100,00
		215.200.000,00	0,00	0,00	215.200.000,00		
4.05 . 4.05.01 . 01 . 09	Pemeliharaan Barang Milik Daerah Penunjang Urusan Pemerintahan Daerah	146.579.581,00	0,00	0,00	146.579.581,00	(566.146,00)	99,61
		146.013.435,00	0,00	0,00	146.013.435,00		
4.05 . 4.05.01 . 01 . 09 . 06	Pemeliharaan Peralatan dan Mesin Lainnya	26.990.000,00	0,00	0,00	26.990.000,00	(240.000,00)	99,11
		26.750.000,00	0,00	0,00	26.750.000,00		
4.05 . 4.05.01 . 01 . 09 . 10	Pemeliharaan Rehabilitasi Sarana dan Prasarana Gedung Kantor atau Bangunan Lainnya	99.589.581,00	0,00	0,00	99.589.581,00	(326.146,00)	99,67
		99.263.435,00	0,00	0,00	99.263.435,00		
4.05 . 4.05.01 . 01 . 09 . 11	Pemeliharaan Rehabilitasi Sarana dan Prasarana Pendukung Gedung Kantor atau Bangunan Lainnya	20.000.000,00	0,00	0,00	20.000.000,00	0,00	100,00
		20.000.000,00	0,00	0,00	20.000.000,00		
4.05 . 4.05.01 . 01 . 15	Pengadaan Pemberhentian dan Informasi Kepegawaian ASN	684.143.750,00	0,00	0,00	684.143.750,00	(7.372.015,00)	98,92
		676.771.735,00	0,00	0,00	676.771.735,00		
4.05 . 4.05.01 . 01 . 15 . 02	Penyusunan Rencana Kebutuhan Jenis dan Jumlah Jabatan untuk Pelaksanaan Pengadaan ASN	79.400.000,00	0,00	0,00	79.400.000,00	(1.328.700,00)	98,33
		78.071.300,00	0,00	0,00	78.071.300,00		
4.05 . 4.05.01 . 01 . 15 . 03	Koordinasi dan Fasilitasi Pengadaan PNS dan PPPK	416.643.000,00	0,00	0,00	416.643.000,00	(5.905.415,00)	98,58
		410.737.585,00	0,00	0,00	410.737.585,00		
4.05 . 4.05.01 . 01 . 15 . 06	Koordinasi Pelaksanaan Administrasi Pemberhentian	15.592.500,00	0,00	0,00	15.592.500,00	(59.100,00)	99,62
		15.533.400,00	0,00	0,00	15.533.400,00		

KODE	URAIAN URUSAN, ORGANISASI, PROGRAM DAN KEGIATAN	ANGGARAN				BERTAMBAH / (BERKURANG)	
		REALISASI					
		JENIS BELANJA			JUMLAH	(Rp)	(%)
		PEGAWAI	BARANG & JASA	MODAL			
1	2	3	4	5	6 = 3 + 4 + 5	7	8
4.05 . 4.05.01 . 01 . 15 . 10	Pengelolaan Sistem Informasi Kepegawaian	162.429.250,00	0,00	0,00	162.429.250,00	(61.000,00)	99,96
		162.368.250,00	0,00	0,00	162.368.250,00		
4.05 . 4.05.01 . 01 . 15 . 11	Pengelolaan Data Kepegawaian	10.079.000,00	0,00	0,00	10.079.000,00	(17.800,00)	99,82
		10.061.200,00	0,00	0,00	10.061.200,00		
4.05 . 4.05.01 . 01 . 16	Mutasi dan Promosi ASN	335.798.750,00	0,00	0,00	335.798.750,00	(2.979.550,00)	99,11
		332.819.200,00	0,00	0,00	332.819.200,00		
4.05 . 4.05.01 . 01 . 16 . 01	Pengelolaan Mutasi ASN	7.520.000,00	0,00	0,00	7.520.000,00	(16.300,00)	99,78
		7.503.700,00	0,00	0,00	7.503.700,00		
4.05 . 4.05.01 . 01 . 16 . 02	Pengelolaan Kenaikan Pangkat ASN	64.478.750,00	0,00	0,00	64.478.750,00	(967.000,00)	98,50
		63.511.750,00	0,00	0,00	63.511.750,00		
4.05 . 4.05.01 . 01 . 16 . 03	Pengelolaan Promosi ASN	263.800.000,00	0,00	0,00	263.800.000,00	(1.996.250,00)	99,24
		261.803.750,00	0,00	0,00	261.803.750,00		
4.05 . 4.05.01 . 01 . 17	Pengembangan Kompetensi ASN	1.187.550.600,00	0,00	0,00	1.187.550.600,00	(1.961.900,00)	99,83
		1.185.588.700,00	0,00	0,00	1.185.588.700,00		
4.05 . 4.05.01 . 01 . 17 . 04	Pengelolaan Pendidikan Lanjutan ASN	41.320.000,00	0,00	0,00	41.320.000,00	(545.200,00)	98,68
		40.774.800,00	0,00	0,00	40.774.800,00		
4.05 . 4.05.01 . 01 . 17 . 05	Koordinasi dan Kerjasama Pelaksanaan Diklat	1.112.858.100,00	0,00	0,00	1.112.858.100,00	(1.389.500,00)	99,88
		1.111.468.600,00	0,00	0,00	1.111.468.600,00		
4.05 . 4.05.01 . 01 . 17 . 06	Fasilitasi Sertifikasi Jabatan ASN	18.410.000,00	0,00	0,00	18.410.000,00	0,00	100,00
		18.410.000,00	0,00	0,00	18.410.000,00		
4.05 . 4.05.01 . 01 . 17 . 14	Fasilitasi Pengembangan Karir dalam Jabatan Fungsional	14.962.500,00	0,00	0,00	14.962.500,00	(27.200,00)	99,82
		14.935.300,00	0,00	0,00	14.935.300,00		
4.05 . 4.05.01 . 01 . 18	Penilaian dan Evaluasi Kinerja Aparatur	162.792.800,00	0,00	0,00	210.792.800,00	(1.120.306,00)	99,47
		161.730.094,00	0,00	0,00	209.672.494,00		
4.05 . 4.05.01 . 01 . 18 . 02	Pelaksanaan Penilaian dan Evaluasi Kinerja Aparatur	70.095.000,00	0,00	0,00	70.095.000,00	(775.000,00)	98,89
		69.320.000,00	0,00	0,00	69.320.000,00		
4.05 . 4.05.01 . 01 . 18 . 05	Pengelolaan Tanda Jasa Bagi Pegawai	28.348.300,00	0,00	0,00	28.348.300,00	(82.800,00)	99,71
		28.265.500,00	0,00	0,00	28.265.500,00		
4.05 . 4.05.01 . 01 . 18 . 07	Pembinaan Disiplin ASN	64.349.500,00	0,00	0,00	112.349.500,00	(262.506,00)	99,77
		64.144.594,00	0,00	0,00	112.086.994,00		

KODE	URAIAN URUSAN, ORGANISASI, PROGRAM DAN KEGIATAN	ANGGARAN				BERTAMBAH / (BERKURANG)	
		REALISASI					
		JENIS BELANJA			JUMLAH	(Rp)	(%)
		PEGAWAI	BARANG & JASA	MODAL			
1	2	3	4	5	6 = 3 + 4 + 5	7	8
4.07	Penelitian dan Pengembangan	33.214.700,00	0,00	0,00	33.214.700,00	(985.100,00)	97,03
		32.229.600,00	0,00	0,00	32.229.600,00		
4.07 . 4.03.01	BADAN PERENCANAAN DAN PEMBANGUNAN DAERAH	33.214.700,00	0,00	0,00	33.214.700,00	(985.100,00)	97,03
		32.229.600,00	0,00	0,00	32.229.600,00		
4.07 . 4.03.01 . 01	BADAN PERENCANAAN DAN PEMBANGUNAN DAERAH	33.214.700,00	0,00	0,00	33.214.700,00	(985.100,00)	97,03
		32.229.600,00	0,00	0,00	32.229.600,00		
4.07 . 4.03.01 . 01 . 18	Pengembangan Inovasi dan Teknologi	33.214.700,00	0,00	0,00	33.214.700,00	(985.100,00)	97,03
		32.229.600,00	0,00	0,00	32.229.600,00		
4.07 . 4.03.01 . 01 . 18 . 01	Penelitian Pengembangan dan Perekayasaan di Bidang Teknologi dan Inovasi	33.214.700,00	0,00	0,00	33.214.700,00	(985.100,00)	97,03
		32.229.600,00	0,00	0,00	32.229.600,00		
4.08	Sekretariat DPRD	15.792.457.863,00	0,00	132.275.000,00	16.811.732.863,00	(198.068.989,00)	98,82
		15.594.453.874,00	0,00	132.210.000,00	16.613.663.874,00		
4.08 . 4.08.01	SEKRETARIAT DPRD	15.792.457.863,00	0,00	132.275.000,00	16.811.732.863,00	(198.068.989,00)	98,82
		15.594.453.874,00	0,00	132.210.000,00	16.613.663.874,00		
4.08 . 4.08.01 . 01	SEKRETARIAT DPRD	15.792.457.863,00	0,00	132.275.000,00	16.811.732.863,00	(198.068.989,00)	98,82
		15.594.453.874,00	0,00	132.210.000,00	16.613.663.874,00		
4.08 . 4.08.01 . 01 . 05	Administrasi Kepegawaian Perangkat Daerah	22.125.000,00	0,00	0,00	22.125.000,00	0,00	100,00
		22.125.000,00	0,00	0,00	22.125.000,00		
4.08 . 4.08.01 . 01 . 05 . 09	Pendidikan dan Pelatihan Pegawai Berdasarkan Tugas dan Fungsi	22.125.000,00	0,00	0,00	22.125.000,00	0,00	100,00
		22.125.000,00	0,00	0,00	22.125.000,00		
4.08 . 4.08.01 . 01 . 06	Administrasi Umum Perangkat Daerah	1.186.020.000,00	0,00	10.900.000,00	1.196.920.000,00	(11.625.100,00)	99,03
		1.174.394.900,00	0,00	10.900.000,00	1.185.294.900,00		
4.08 . 4.08.01 . 01 . 06 . 01	Penyediaan Komponen Instalasi Listrik Penerangan Bangunan Kantor	137.065.250,00	0,00	0,00	137.065.250,00	(9.750,00)	99,99
		137.055.500,00	0,00	0,00	137.055.500,00		
4.08 . 4.08.01 . 01 . 06 . 02	Penyediaan Peralatan dan Perlengkapan Kantor	225.594.000,00	0,00	0,00	225.594.000,00	(102.050,00)	99,95
		225.491.950,00	0,00	0,00	225.491.950,00		
4.08 . 4.08.01 . 01 . 06 . 03	Penyediaan Peralatan Rumah Tangga	138.710.000,00	0,00	10.900.000,00	149.610.000,00	(33.700,00)	99,98
		138.676.300,00	0,00	10.900.000,00	149.576.300,00		

KODE	URAIAN URUSAN, ORGANISASI, PROGRAM DAN KEGIATAN	ANGGARAN				BERTAMBAH / (BERKURANG)	
		REALISASI					
		JENIS BELANJA			JUMLAH	(Rp)	(%)
		PEGAWAI	BARANG & JASA	MODAL			
1	2	3	4	5	6 = 3 + 4 + 5	7	8
4.08 . 4.08.01 . 01 . 06 . 05	Penyediaan Barang Cetakan dan Penggandaan	99.167.750,00	0,00	0,00	99.167.750,00	(500,00)	100,00
		99.167.250,00	0,00	0,00	99.167.250,00		
4.08 . 4.08.01 . 01 . 06 . 06	Penyediaan Bahan Bacaan dan Peraturan Perundang undangan	233.998.000,00	0,00	0,00	233.998.000,00	(100.000,00)	99,96
		233.898.000,00	0,00	0,00	233.898.000,00		
4.08 . 4.08.01 . 01 . 06 . 08	Fasilitasi Kunjungan Tamu	105.220.000,00	0,00	0,00	105.220.000,00	(750.300,00)	99,29
		104.469.700,00	0,00	0,00	104.469.700,00		
4.08 . 4.08.01 . 01 . 06 . 09	Penyelenggaraan Rapat Koordinasi dan Konsultasi SKPD	246.265.000,00	0,00	0,00	246.265.000,00	(10.628.800,00)	95,68
		235.636.200,00	0,00	0,00	235.636.200,00		
4.08 . 4.08.01 . 01 . 07	Pengadaan Barang Milik Daerah Penunjang Urusan Pemerintah Daerah	64.200.000,00	0,00	121.375.000,00	1.072.575.000,00	(208.000,00)	99,98
		64.057.000,00	0,00	121.310.000,00	1.072.367.000,00		
4.08 . 4.08.01 . 01 . 07 . 06	Pengadaan Peralatan dan Mesin Lainnya	59.200.000,00	0,00	121.375.000,00	180.575.000,00	(208.000,00)	99,88
		59.057.000,00	0,00	121.310.000,00	180.367.000,00		
4.08 . 4.08.01 . 01 . 07 . 09	Pengadaan Gedung Kantor atau Bangunan Lainnya	5.000.000,00	0,00	0,00	892.000.000,00	0,00	100,00
		5.000.000,00	0,00	0,00	892.000.000,00		
4.08 . 4.08.01 . 01 . 07 . 11	Pengadaan Sarana dan Prasarana Pendukung Gedung Kantor atau Bangunan Lainnya	0,00	0,00	0,00	0,00	0,00	0,00
		0,00	0,00	0,00	0,00		
4.08 . 4.08.01 . 01 . 08	Penyediaan Jasa Penunjang Urusan Pemerintahan Daerah	1.187.473.318,00	0,00	0,00	1.187.473.318,00	(1.310.252,00)	99,89
		1.186.163.066,00	0,00	0,00	1.186.163.066,00		
4.08 . 4.08.01 . 01 . 08 . 01	Penyediaan Jasa Surat Menyurat	16.800.000,00	0,00	0,00	16.800.000,00	(28.000,00)	99,83
		16.772.000,00	0,00	0,00	16.772.000,00		
4.08 . 4.08.01 . 01 . 08 . 02	Penyediaan Jasa Komunikasi Sumber Daya Air dan Listrik	394.241.760,00	0,00	0,00	394.241.760,00	(154.994,00)	99,96
		394.086.766,00	0,00	0,00	394.086.766,00		
4.08 . 4.08.01 . 01 . 08 . 03	Penyediaan Jasa Peralatan dan Perlengkapan Kantor	50.000.000,00	0,00	0,00	50.000.000,00	0,00	100,00
		50.000.000,00	0,00	0,00	50.000.000,00		
4.08 . 4.08.01 . 01 . 08 . 04	Penyediaan Jasa Pelayanan Umum Kantor	726.431.558,00	0,00	0,00	726.431.558,00	(1.127.258,00)	99,84
		725.304.300,00	0,00	0,00	725.304.300,00		
4.08 . 4.08.01 . 01 . 09	Pemeliharaan Barang Milik Daerah Penunjang Urusan Pemerintahan Daerah	427.122.000,00	0,00	0,00	427.122.000,00	(1.155.873,00)	99,73
		425.966.127,00	0,00	0,00	425.966.127,00		

KODE	URAIAN URUSAN, ORGANISASI, PROGRAM DAN KEGIATAN	ANGGARAN				BERTAMBAH / (BERKURANG)	
		REALISASI					
		JENIS BELANJA			JUMLAH	(Rp)	(%)
		PEGAWAI	BARANG & JASA	MODAL			
1	2	3	4	5	6 = 3 + 4 + 5	7	8
4.08 . 4.08.01 . 01 . 09 . 01	Penyediaan Jasa Pemeliharaan Biaya Pemeliharaan dan Pajak Kendaraan Perorangan Dinas atau Kendaraan Dinas Jabatan	89.172.000,00	0,00	0,00	89.172.000,00	(163.996,00)	99,82
		89.008.004,00	0,00	0,00	89.008.004,00		
4.08 . 4.08.01 . 01 . 09 . 02	Penyediaan Jasa Pemeliharaan Biaya Pemeliharaan Pajak dan Perizinan Kendaraan Dinas Operasional atau Lapangan	115.350.000,00	0,00	0,00	115.350.000,00	(950.127,00)	99,18
		114.399.873,00	0,00	0,00	114.399.873,00		
4.08 . 4.08.01 . 01 . 09 . 05	Pemeliharaan Mebel	22.000.000,00	0,00	0,00	22.000.000,00	0,00	100,00
		22.000.000,00	0,00	0,00	22.000.000,00		
4.08 . 4.08.01 . 01 . 09 . 06	Pemeliharaan Peralatan dan Mesin Lainnya	55.000.000,00	0,00	0,00	55.000.000,00	0,00	100,00
		55.000.000,00	0,00	0,00	55.000.000,00		
4.08 . 4.08.01 . 01 . 09 . 09	Pemeliharaan Rehabilitasi Gedung Kantor dan Bangunan Lainnya	145.600.000,00	0,00	0,00	145.600.000,00	(41.750,00)	99,97
		145.558.250,00	0,00	0,00	145.558.250,00		
4.08 . 4.08.01 . 01 . 15	Pembentukan Peraturan Daerah dan Peraturan DPRD	549.038.220,00	0,00	0,00	549.038.220,00	(998.870,00)	99,82
		548.039.350,00	0,00	0,00	548.039.350,00		
4.08 . 4.08.01 . 01 . 15 . 02	Pembahasan Rancangan Peraturan Daerah	549.038.220,00	0,00	0,00	549.038.220,00	(998.870,00)	99,82
		548.039.350,00	0,00	0,00	548.039.350,00		
4.08 . 4.08.01 . 01 . 15 . 03	Penyelenggaraan Kajian Perundang Undangan	0,00	0,00	0,00	0,00	0,00	0,00
		0,00	0,00	0,00	0,00		
4.08 . 4.08.01 . 01 . 16	Pembahasan Kebijakan Anggaran	0,00	0,00	0,00	0,00	0,00	0,00
		0,00	0,00	0,00	0,00		
4.08 . 4.08.01 . 01 . 16 . 01	Pembahasan KUA dan PPAS	0,00	0,00	0,00	0,00	0,00	0,00
		0,00	0,00	0,00	0,00		
4.08 . 4.08.01 . 01 . 16 . 02	Pembahasan Perubahan KUA dan Perubahan PPAS	0,00	0,00	0,00	0,00	0,00	0,00
		0,00	0,00	0,00	0,00		
4.08 . 4.08.01 . 01 . 18	Peningkatan Kapasitas DPRD	2.319.662.200,00	0,00	0,00	2.319.662.200,00	(20.606.410,00)	99,11
		2.299.055.790,00	0,00	0,00	2.299.055.790,00		
4.08 . 4.08.01 . 01 . 18 . 02	Bimbingan Teknis DPRD	256.217.200,00	0,00	0,00	256.217.200,00	(5.410,00)	100,00
		256.211.790,00	0,00	0,00	256.211.790,00		
4.08 . 4.08.01 . 01 . 18 . 03	Publikasi dan Dokumentasi Dewan	2.063.445.000,00	0,00	0,00	2.063.445.000,00	(20.601.000,00)	99,00
		2.042.844.000,00	0,00	0,00	2.042.844.000,00		

KODE	URAIAN URUSAN, ORGANISASI, PROGRAM DAN KEGIATAN	ANGGARAN				BERTAMBAH / (BERKURANG)	
		REALISASI					
		JENIS BELANJA			JUMLAH	(Rp)	(%)
		PEGAWAI	BARANG & JASA	MODAL			
1	2	3	4	5	6 = 3 + 4 + 5	7	8
4.08 . 4.08.01 . 01 . 19	Penyerapan dan Penghimpunan Aspirasi Masyarakat	2.842.280.525,00	0,00	0,00	2.842.280.525,00	(17.809.525,00)	99,37
		2.824.471.000,00	0,00	0,00	2.824.471.000,00		
4.08 . 4.08.01 . 01 . 19 . 01	Kunjungan Kerja dalam Daerah	1.825.968.000,00	0,00	0,00	1.825.968.000,00	(17.782.000,00)	99,03
		1.808.186.000,00	0,00	0,00	1.808.186.000,00		
4.08 . 4.08.01 . 01 . 19 . 03	Pelaksanaan Reses	1.016.312.525,00	0,00	0,00	1.016.312.525,00	(27.525,00)	100,00
		1.016.285.000,00	0,00	0,00	1.016.285.000,00		
4.08 . 4.08.01 . 01 . 22	Fasilitasi Tugas DPRD	3.578.442.400,00	0,00	0,00	3.578.442.400,00	(66.831.006,00)	98,13
		3.511.611.394,00	0,00	0,00	3.511.611.394,00		
4.08 . 4.08.01 . 01 . 22 . 01	Koordinasi dan Konsultasi Pelaksanaan Tugas DPRD	3.526.942.400,00	0,00	0,00	3.526.942.400,00	(66.826.606,00)	98,11
		3.460.115.794,00	0,00	0,00	3.460.115.794,00		
4.08 . 4.08.01 . 01 . 22 . 02	Penyusunan Laporan Kinerja DPRD	51.500.000,00	0,00	0,00	51.500.000,00	(4.400,00)	99,99
		51.495.600,00	0,00	0,00	51.495.600,00		
4.08 . 4.08.01 . 01 . 23	Layanan Keuangan dan Kesejahteraan DPRD	423.100.200,00	0,00	0,00	423.100.200,00	(27.494.772,00)	93,50
		395.605.428,00	0,00	0,00	395.605.428,00		
4.08 . 4.08.01 . 01 . 23 . 02	Penyediaan Pakaian Dinas dan Atribut DPRD	370.500.000,00	0,00	0,00	370.500.000,00	0,00	100,00
		370.500.000,00	0,00	0,00	370.500.000,00		
4.08 . 4.08.01 . 01 . 23 . 03	Pelaksanaan Medical Check Up DPRD	52.600.200,00	0,00	0,00	52.600.200,00	(27.494.772,00)	47,73
		25.105.428,00	0,00	0,00	25.105.428,00		
4.08 . 4.08.01 . 01 . 24	Layanan Administrasi DPRD	3.192.994.000,00	0,00	0,00	3.192.994.000,00	(50.029.181,00)	98,43
		3.142.964.819,00	0,00	0,00	3.142.964.819,00		
4.08 . 4.08.01 . 01 . 24 . 03	Fasilitasi Rapat Koordinasi dan Konsultasi DPRD	446.563.000,00	0,00	0,00	446.563.000,00	(14.340.500,00)	96,79
		432.222.500,00	0,00	0,00	432.222.500,00		
4.08 . 4.08.01 . 01 . 24 . 04	Penyediaan Kebutuhan Rumah Tangga DPRD	2.746.431.000,00	0,00	0,00	2.746.431.000,00	(35.688.681,00)	98,70
		2.710.742.319,00	0,00	0,00	2.710.742.319,00		
4.11	Kewilayahan - Administrasi Pemerintahan	6.332.339.891,00	0,00	103.258.760,00	8.175.784.651,00	(464.681.826,00)	94,32
		5.889.381.075,00	0,00	93.971.750,00	7.711.102.825,00		
4.11 . 4.11.01	KECAMATAN DUSUN SELATAN	1.895.915.833,00	0,00	25.708.760,00	1.921.624.593,00	(66.875.517,00)	96,52
		1.835.277.326,00	0,00	19.471.750,00	1.854.749.076,00		
4.11 . 4.11.01 . 01	KECAMATAN DUSUN SELATAN	1.895.915.833,00	0,00	25.708.760,00	1.921.624.593,00	(66.875.517,00)	96,52
		1.835.277.326,00	0,00	19.471.750,00	1.854.749.076,00		

KODE	URAIAN URUSAN, ORGANISASI, PROGRAM DAN KEGIATAN	ANGGARAN				BERTAMBAH / (BERKURANG)	
		REALISASI					
		JENIS BELANJA			JUMLAH	(Rp)	(%)
		PEGAWAI	BARANG & JASA	MODAL			
1	2	3	4	5	6 = 3 + 4 + 5	7	8
4.11 . 4.11.01 . 01 . 06	Administrasi Umum Perangkat Daerah	227.653.972,00	0,00	850.000,00	228.503.972,00	(100.372,00)	99,96
		227.553.600,00	0,00	850.000,00	228.403.600,00		
4.11 . 4.11.01 . 01 . 06 . 02	Penyediaan Peralatan dan Perlengkapan Kantor	57.517.772,00	0,00	850.000,00	58.367.772,00	(32.572,00)	99,94
		57.485.200,00	0,00	850.000,00	58.335.200,00		
4.11 . 4.11.01 . 01 . 06 . 05	Penyediaan Barang Cetakan dan Penggandaan	7.011.400,00	0,00	0,00	7.011.400,00	(100,00)	100,00
		7.011.300,00	0,00	0,00	7.011.300,00		
4.11 . 4.11.01 . 01 . 06 . 06	Penyediaan Bahan Bacaan dan Peraturan Perundang undangan	7.200.000,00	0,00	0,00	7.200.000,00	(65.000,00)	99,10
		7.135.000,00	0,00	0,00	7.135.000,00		
4.11 . 4.11.01 . 01 . 06 . 08	Fasilitasi Kunjungan Tamu	14.000.000,00	0,00	0,00	14.000.000,00	(2.000,00)	99,99
		13.998.000,00	0,00	0,00	13.998.000,00		
4.11 . 4.11.01 . 01 . 06 . 09	Penyelenggaraan Rapat Koordinasi dan Konsultasi SKPD	141.924.800,00	0,00	0,00	141.924.800,00	(700,00)	100,00
		141.924.100,00	0,00	0,00	141.924.100,00		
4.11 . 4.11.01 . 01 . 08	Penyediaan Jasa Penunjang Urusan Pemerintahan Daerah	440.124.001,00	0,00	0,00	440.124.001,00	(50.380,00)	99,99
		440.073.621,00	0,00	0,00	440.073.621,00		
4.11 . 4.11.01 . 01 . 08 . 01	Penyediaan Jasa Surat Menyurat	4.200.000,00	0,00	0,00	4.200.000,00	(1.000,00)	99,98
		4.199.000,00	0,00	0,00	4.199.000,00		
4.11 . 4.11.01 . 01 . 08 . 02	Penyediaan Jasa Komunikasi Sumber Daya Air dan Listrik	56.424.001,00	0,00	0,00	56.424.001,00	(49.380,00)	99,91
		56.374.621,00	0,00	0,00	56.374.621,00		
4.11 . 4.11.01 . 01 . 08 . 04	Penyediaan Jasa Pelayanan Umum Kantor	379.500.000,00	0,00	0,00	379.500.000,00	0,00	100,00
		379.500.000,00	0,00	0,00	379.500.000,00		
4.11 . 4.11.01 . 01 . 09	Pemeliharaan Barang Milik Daerah Penunjang Urusan Pemerintahan Daerah	17.620.000,00	0,00	0,00	17.620.000,00	(10.000,00)	99,94
		17.610.000,00	0,00	0,00	17.610.000,00		
4.11 . 4.11.01 . 01 . 09 . 06	Pemeliharaan Peralatan dan Mesin Lainnya	17.620.000,00	0,00	0,00	17.620.000,00	(10.000,00)	99,94
		17.610.000,00	0,00	0,00	17.610.000,00		
4.11 . 4.11.01 . 01 . 20	Kegiatan Pemberdayaan Kelurahan	1.023.817.860,00	0,00	24.858.760,00	1.048.676.620,00	(66.714.765,00)	93,64
		963.340.105,00	0,00	18.621.750,00	981.961.855,00		
4.11 . 4.11.01 . 01 . 20 . 01	Peningkatan Partisipasi Masyarakat dalam Forum Musyawarah Perencanaan Pembangunan di Kelurahan	9.990.000,00	0,00	0,00	9.990.000,00	0,00	100,00
		9.990.000,00	0,00	0,00	9.990.000,00		

KODE	URAIAN URUSAN, ORGANISASI, PROGRAM DAN KEGIATAN	ANGGARAN				BERTAMBAH / (BERKURANG)	
		REALISASI					
		JENIS BELANJA			JUMLAH	(Rp)	(%)
		PEGAWAI	BARANG & JASA	MODAL			
1	2	3	4	5	6 = 3 + 4 + 5	7	8
4.11 . 4.11.01 . 01 . 20 . 02	Pembangunan Sarana dan Prasarana Kelurahan	542.200.160,00	0,00	10.058.760,00	552.258.920,00	(48.933.565,00)	91,14
		499.502.805,00	0,00	3.822.550,00	503.325.355,00		
4.11 . 4.11.01 . 01 . 20 . 03	Pemberdayaan Masyarakat di Kelurahan	471.627.700,00	0,00	14.800.000,00	486.427.700,00	(17.781.200,00)	96,34
		453.847.300,00	0,00	14.799.200,00	468.646.500,00		
4.11 . 4.11.01 . 01 . 21	Pemberdayaan Lembaga Kemasyarakatan Tingkat Kecamatan	186.700.000,00	0,00	0,00	186.700.000,00	0,00	100,00
		186.700.000,00	0,00	0,00	186.700.000,00		
4.11 . 4.11.01 . 01 . 21 . 02	Peningkatan Kapasitas Lembaga Kemasyarakatan	186.700.000,00	0,00	0,00	186.700.000,00	0,00	100,00
		186.700.000,00	0,00	0,00	186.700.000,00		
4.11 . 4.11.02	KECAMATAN DUSUN HILIR	990.861.400,00	0,00	0,00	990.861.400,00	(279.171.139,00)	71,83
		711.690.261,00	0,00	0,00	711.690.261,00		
4.11 . 4.11.02 . 01	KECAMATAN DUSUN HILIR	990.861.400,00	0,00	0,00	990.861.400,00	(279.171.139,00)	71,83
		711.690.261,00	0,00	0,00	711.690.261,00		
4.11 . 4.11.02 . 01 . 01	Perencanaan Penganggaran dan Evaluasi Kinerja Perangkat Daerah	5.000.000,00	0,00	0,00	5.000.000,00	0,00	100,00
		5.000.000,00	0,00	0,00	5.000.000,00		
4.11 . 4.11.02 . 01 . 01 . 01	Penyusunan Dokumen Perencanaan Perangkat Daerah	3.000.000,00	0,00	0,00	3.000.000,00	0,00	100,00
		3.000.000,00	0,00	0,00	3.000.000,00		
4.11 . 4.11.02 . 01 . 01 . 06	Koordinasi dan Penyusunan Laporan Capaian Kinerja dan Ikhtisar Realisasi Kinerja SKPD	2.000.000,00	0,00	0,00	2.000.000,00	0,00	100,00
		2.000.000,00	0,00	0,00	2.000.000,00		
4.11 . 4.11.02 . 01 . 02	Administrasi Keuangan Perangkat Daerah	5.000.000,00	0,00	0,00	5.000.000,00	0,00	100,00
		5.000.000,00	0,00	0,00	5.000.000,00		
4.11 . 4.11.02 . 01 . 02 . 05	Koordinasi dan Penyusunan Laporan Keuangan Akhir Tahun SKPD	3.000.000,00	0,00	0,00	3.000.000,00	0,00	100,00
		3.000.000,00	0,00	0,00	3.000.000,00		
4.11 . 4.11.02 . 01 . 02 . 08	Penyusunan Pelaporan dan Analisis Prognosis Realisasi Anggaran	2.000.000,00	0,00	0,00	2.000.000,00	0,00	100,00
		2.000.000,00	0,00	0,00	2.000.000,00		
4.11 . 4.11.02 . 01 . 05	Administrasi Kepegawaian Perangkat Daerah	1.000.000,00	0,00	0,00	1.000.000,00	0,00	100,00
		1.000.000,00	0,00	0,00	1.000.000,00		
4.11 . 4.11.02 . 01 . 05 . 04	Koordinasi dan Pelaksanaan Sistem Informasi Kepegawaian	1.000.000,00	0,00	0,00	1.000.000,00	0,00	100,00
		1.000.000,00	0,00	0,00	1.000.000,00		
4.11 . 4.11.02 . 01 . 06	Administrasi Umum Perangkat Daerah	115.786.000,00	0,00	0,00	115.786.000,00	(820.500,00)	99,29
		114.965.500,00	0,00	0,00	114.965.500,00		

KODE	URAIAN URUSAN, ORGANISASI, PROGRAM DAN KEGIATAN	ANGGARAN				BERTAMBAH / (BERKURANG)	
		REALISASI					
		JENIS BELANJA			JUMLAH	(Rp)	(%)
		PEGAWAI	BARANG & JASA	MODAL			
1	2	3	4	5	6 = 3 + 4 + 5	7	8
4.11 . 4.11.02 . 01 . 06 . 01	Penyediaan Komponen Instalasi Listrik Penerangan Bangunan Kantor	3.850.000,00	0,00	0,00	3.850.000,00	0,00	100,00
		3.850.000,00	0,00	0,00	3.850.000,00		
4.11 . 4.11.02 . 01 . 06 . 03	Penyediaan Peralatan Rumah Tangga	3.000.000,00	0,00	0,00	3.000.000,00	0,00	100,00
		3.000.000,00	0,00	0,00	3.000.000,00		
4.11 . 4.11.02 . 01 . 06 . 05	Penyediaan Barang Cetakan dan Penggandaan	2.976.000,00	0,00	0,00	2.976.000,00	0,00	100,00
		2.976.000,00	0,00	0,00	2.976.000,00		
4.11 . 4.11.02 . 01 . 06 . 07	Penyediaan Bahan Material	20.000.000,00	0,00	0,00	20.000.000,00	(80.500,00)	99,60
		19.919.500,00	0,00	0,00	19.919.500,00		
4.11 . 4.11.02 . 01 . 06 . 08	Fasilitasi Kunjungan Tamu	25.000.000,00	0,00	0,00	25.000.000,00	0,00	100,00
		25.000.000,00	0,00	0,00	25.000.000,00		
4.11 . 4.11.02 . 01 . 06 . 09	Penyelenggaraan Rapat Koordinasi dan Konsultasi SKPD	60.960.000,00	0,00	0,00	60.960.000,00	(740.000,00)	98,79
		60.220.000,00	0,00	0,00	60.220.000,00		
4.11 . 4.11.02 . 01 . 08	Penyediaan Jasa Penunjang Urusan Pemerintahan Daerah	169.761.400,00	0,00	0,00	169.761.400,00	(4.058.439,00)	97,61
		165.702.961,00	0,00	0,00	165.702.961,00		
4.11 . 4.11.02 . 01 . 08 . 01	Penyediaan Jasa Surat Menyurat	3.000.000,00	0,00	0,00	3.000.000,00	(44.000,00)	98,53
		2.956.000,00	0,00	0,00	2.956.000,00		
4.11 . 4.11.02 . 01 . 08 . 02	Penyediaan Jasa Komunikasi Sumber Daya Air dan Listrik	13.761.400,00	0,00	0,00	13.761.400,00	(4.014.439,00)	70,83
		9.746.961,00	0,00	0,00	9.746.961,00		
4.11 . 4.11.02 . 01 . 08 . 04	Penyediaan Jasa Pelayanan Umum Kantor	153.000.000,00	0,00	0,00	153.000.000,00	0,00	100,00
		153.000.000,00	0,00	0,00	153.000.000,00		
4.11 . 4.11.02 . 01 . 09	Pemeliharaan Barang Milik Daerah Penunjang Urusan Pemerintahan Daerah	105.000.000,00	0,00	0,00	105.000.000,00	(249.300,00)	99,76
		104.750.700,00	0,00	0,00	104.750.700,00		
4.11 . 4.11.02 . 01 . 09 . 06	Pemeliharaan Peralatan dan Mesin Lainnya	100.000.000,00	0,00	0,00	100.000.000,00	(149.300,00)	99,85
		99.850.700,00	0,00	0,00	99.850.700,00		
4.11 . 4.11.02 . 01 . 09 . 10	Pemeliharaan Rehabilitasi Sarana dan Prasarana Gedung Kantor atau Bangunan Lainnya	5.000.000,00	0,00	0,00	5.000.000,00	(100.000,00)	98,00
		4.900.000,00	0,00	0,00	4.900.000,00		
4.11 . 4.11.02 . 01 . 15	Koordinasi Penyelenggaraan Kegiatan Pemerintahan di Tingkat Kecamatan	49.700.000,00	0,00	0,00	49.700.000,00	(11.023.200,00)	77,82
		38.676.800,00	0,00	0,00	38.676.800,00		

KODE	URAIAN URUSAN, ORGANISASI, PROGRAM DAN KEGIATAN	ANGGARAN				BERTAMBAH / (BERKURANG)	
		REALISASI					
		JENIS BELANJA			JUMLAH	(Rp)	(%)
		PEGAWAI	BARANG & JASA	MODAL			
1	2	3	4	5	6 = 3 + 4 + 5	7	8
4.11 . 4.11.02 . 01 . 15 . 01	Koordinasi Sinergi Perencanaan dan Pelaksanaan Kegiatan Pemerintahan dengan Perangkat Daerah dan Instansi Vertikal Terkait	39.700.000,00	0,00	0,00	39.700.000,00	(10.326.000,00)	73,99
		29.374.000,00	0,00	0,00	29.374.000,00		
4.11 . 4.11.02 . 01 . 15 . 02	Peningkatan Efektifitas Kegiatan Pemerintahan di Tingkat Kecamatan	10.000.000,00	0,00	0,00	10.000.000,00	(697.200,00)	93,03
		9.302.800,00	0,00	0,00	9.302.800,00		
4.11 . 4.11.02 . 01 . 16	Penyelenggaraan Urusan Pemerintahan yang tidak Dilaksanakan oleh Unit Kerja Perangkat Daerah yang ada di Kecamatan	0,00	0,00	0,00	0,00	0,00	0,00
		0,00	0,00	0,00	0,00		
4.11 . 4.11.02 . 01 . 16 . 02	Fasilitasi Percepatan Pencapaian Standar Pelayanan Minimal di Wilayah Kecamatan	0,00	0,00	0,00	0,00	0,00	0,00
		0,00	0,00	0,00	0,00		
4.11 . 4.11.02 . 01 . 19	Koordinasi Kegiatan Pemberdayaan Desa	22.114.000,00	0,00	0,00	22.114.000,00	(178.000,00)	99,20
		21.936.000,00	0,00	0,00	21.936.000,00		
4.11 . 4.11.02 . 01 . 19 . 03	Peningkatan Efektifitas Kegiatan Pemberdayaan Masyarakat di Wilayah Kecamatan	22.114.000,00	0,00	0,00	22.114.000,00	(178.000,00)	99,20
		21.936.000,00	0,00	0,00	21.936.000,00		
4.11 . 4.11.02 . 01 . 20	Kegiatan Pemberdayaan Kelurahan	497.500.000,00	0,00	0,00	497.500.000,00	(262.741.700,00)	47,19
		234.758.300,00	0,00	0,00	234.758.300,00		
4.11 . 4.11.02 . 01 . 20 . 02	Pembangunan Sarana dan Prasarana Kelurahan	147.500.000,00	0,00	0,00	147.500.000,00	(6.278.600,00)	95,74
		141.221.400,00	0,00	0,00	141.221.400,00		
4.11 . 4.11.02 . 01 . 20 . 03	Pemberdayaan Masyarakat di Kelurahan	350.000.000,00	0,00	0,00	350.000.000,00	(256.463.100,00)	26,72
		93.536.900,00	0,00	0,00	93.536.900,00		
4.11 . 4.11.02 . 01 . 23	Koordinasi Upaya Penyelenggaraan Ketenteraman dan Ketertiban Umum	5.000.000,00	0,00	0,00	5.000.000,00	0,00	100,00
		5.000.000,00	0,00	0,00	5.000.000,00		
4.11 . 4.11.02 . 01 . 23 . 01	Sinergitas dengan Kepolisian Negara Republik Indonesia Tentara Nasional Indonesia dan Instansi Vertikal di Wilayah Kecamatan	5.000.000,00	0,00	0,00	5.000.000,00	0,00	100,00
		5.000.000,00	0,00	0,00	5.000.000,00		
4.11 . 4.11.02 . 01 . 27	Penyelenggaraan Urusan Pemerintahan Umum sesuai Penugasan Kepala Daerah	0,00	0,00	0,00	0,00	0,00	0,00
		0,00	0,00	0,00	0,00		
4.11 . 4.11.02 . 01 . 27 . 04	Pembinaan Kerukunan Antarsuku dan Intrasuku Umat Beragama Ras dan Golongan Lainnya Guna Mewujudkan Stabilitas Keamanan Lokal Regional dan Nasional	0,00	0,00	0,00	0,00	0,00	0,00
		0,00	0,00	0,00	0,00		

KODE	URAIAN URUSAN, ORGANISASI, PROGRAM DAN KEGIATAN	ANGGARAN				BERTAMBAH / (BERKURANG)	
		REALISASI					
		JENIS BELANJA			JUMLAH	(Rp)	(%)
		PEGAWAI	BARANG & JASA	MODAL			
1	2	3	4	5	6 = 3 + 4 + 5	7	8
4.11 . 4.11.02 . 01 . 28	Fasilitasi Rekomendasi dan Koordinasi Pembinaan dan Pengawasan Pemerintahan Desa	15.000.000,00	0,00	0,00	15.000.000,00	(100.000,00)	99,33
		14.900.000,00	0,00	0,00	14.900.000,00		
4.11 . 4.11.02 . 01 . 28 . 03	Fasilitasi Pengelolaan Keuangan Desa dan Pendayagunaan Aset Desa	5.000.000,00	0,00	0,00	5.000.000,00	(100.000,00)	98,00
		4.900.000,00	0,00	0,00	4.900.000,00		
4.11 . 4.11.02 . 01 . 28 . 11	Fasilitasi Penyelenggaraan Ketenteraman dan Ketertiban Umum	0,00	0,00	0,00	0,00	0,00	0,00
		0,00	0,00	0,00	0,00		
4.11 . 4.11.02 . 01 . 28 . 13	Fasilitasi Penyusunan Perencanaan Pembangunan Partisipatif	10.000.000,00	0,00	0,00	10.000.000,00	0,00	100,00
		10.000.000,00	0,00	0,00	10.000.000,00		
4.11 . 4.11.02 . 01 . 28 . 15	Fasilitasi Penataan Pemanfaatan dan Pendayagunaan Ruang Desa Serta Penetapan dan Penegasan Batas Desa	0,00	0,00	0,00	0,00	0,00	0,00
		0,00	0,00	0,00	0,00		
4.11 . 4.11.03	KECAMATAN DUSUN UTARA	963.131.528,00	0,00	0,00	1.763.567.528,00	(57.630.363,00)	96,73
		917.937.165,00	0,00	0,00	1.705.937.165,00		
4.11 . 4.11.03 . 01	KECAMATAN DUSUN UTARA	963.131.528,00	0,00	0,00	1.763.567.528,00	(57.630.363,00)	96,73
		917.937.165,00	0,00	0,00	1.705.937.165,00		
4.11 . 4.11.03 . 01 . 03	Administrasi Barang Milik Daerah pada Perangkat Daerah	0,00	0,00	0,00	0,00	0,00	0,00
		0,00	0,00	0,00	0,00		
4.11 . 4.11.03 . 01 . 03 . 03	Koordinasi dan Penilaian Barang Milik Daerah SKPD	0,00	0,00	0,00	0,00	0,00	0,00
		0,00	0,00	0,00	0,00		
4.11 . 4.11.03 . 01 . 03 . 05	Rekonsiliasi dan Penyusunan Laporan Barang Milik Daerah pada SKPD	0,00	0,00	0,00	0,00	0,00	0,00
		0,00	0,00	0,00	0,00		
4.11 . 4.11.03 . 01 . 06	Administrasi Umum Perangkat Daerah	74.853.360,00	0,00	0,00	74.853.360,00	(15.398.360,00)	79,43
		59.455.000,00	0,00	0,00	59.455.000,00		
4.11 . 4.11.03 . 01 . 06 . 02	Penyediaan Peralatan dan Perlengkapan Kantor	34.320.000,00	0,00	0,00	34.320.000,00	(902.000,00)	97,37
		33.418.000,00	0,00	0,00	33.418.000,00		
4.11 . 4.11.03 . 01 . 06 . 05	Penyediaan Barang Cetakan dan Penggandaan	5.450.000,00	0,00	0,00	5.450.000,00	(3.000.000,00)	44,95
		2.450.000,00	0,00	0,00	2.450.000,00		
4.11 . 4.11.03 . 01 . 06 . 09	Penyelenggaraan Rapat Koordinasi dan Konsultasi SKPD	35.083.360,00	0,00	0,00	35.083.360,00	(11.496.360,00)	67,23
		23.587.000,00	0,00	0,00	23.587.000,00		

KODE	URAIAN URUSAN, ORGANISASI, PROGRAM DAN KEGIATAN	ANGGARAN				BERTAMBAH / (BERKURANG)	
		REALISASI					
		JENIS BELANJA			JUMLAH	(Rp)	(%)
		PEGAWAI	BARANG & JASA	MODAL			
1	2	3	4	5	6 = 3 + 4 + 5	7	8
4.11 . 4.11.03 . 01 . 07	Pengadaan Barang Milik Daerah Penunjang Urusan Pemerintah Daerah	140.000.000,00	0,00	0,00	940.436.000,00	(12.806.000,00)	98,64
		139.630.000,00	0,00	0,00	927.630.000,00		
4.11 . 4.11.03 . 01 . 07 . 09	Pengadaan Gedung Kantor atau Bangunan Lainnya	140.000.000,00	0,00	0,00	940.436.000,00	(12.806.000,00)	98,64
		139.630.000,00	0,00	0,00	927.630.000,00		
4.11 . 4.11.03 . 01 . 08	Penyediaan Jasa Penunjang Urusan Pemerintahan Daerah	315.559.203,00	0,00	0,00	315.559.203,00	(28.741.003,00)	90,89
		286.818.200,00	0,00	0,00	286.818.200,00		
4.11 . 4.11.03 . 01 . 08 . 01	Penyediaan Jasa Surat Menyurat	4.995.500,00	0,00	0,00	4.995.500,00	(2.765.500,00)	44,64
		2.230.000,00	0,00	0,00	2.230.000,00		
4.11 . 4.11.03 . 01 . 08 . 02	Penyediaan Jasa Komunikasi Sumber Daya Air dan Listrik	14.893.353,00	0,00	0,00	14.893.353,00	(977.653,00)	93,44
		13.915.700,00	0,00	0,00	13.915.700,00		
4.11 . 4.11.03 . 01 . 08 . 04	Penyediaan Jasa Pelayanan Umum Kantor	295.670.350,00	0,00	0,00	295.670.350,00	(24.997.850,00)	91,55
		270.672.500,00	0,00	0,00	270.672.500,00		
4.11 . 4.11.03 . 01 . 16	Penyelenggaraan Urusan Pemerintahan yang tidak Dilaksanakan oleh Unit Kerja Perangkat Daerah yang ada di Kecamatan	14.790.000,00	0,00	0,00	14.790.000,00	0,00	100,00
		14.790.000,00	0,00	0,00	14.790.000,00		
4.11 . 4.11.03 . 01 . 16 . 01	Perencanaan Kegiatan Pelayanan kepada Masyarakat di Kecamatan	14.790.000,00	0,00	0,00	14.790.000,00	0,00	100,00
		14.790.000,00	0,00	0,00	14.790.000,00		
4.11 . 4.11.03 . 01 . 20	Kegiatan Pemberdayaan Kelurahan	355.416.965,00	0,00	0,00	355.416.965,00	(200.000,00)	99,94
		355.216.965,00	0,00	0,00	355.216.965,00		
4.11 . 4.11.03 . 01 . 20 . 01	Peningkatan Partisipasi Masyarakat dalam Forum Musyawarah Perencanaan Pembangunan di Kelurahan	5.000.000,00	0,00	0,00	5.000.000,00	0,00	100,00
		5.000.000,00	0,00	0,00	5.000.000,00		
4.11 . 4.11.03 . 01 . 20 . 02	Pembangunan Sarana dan Prasarana Kelurahan	264.596.805,00	0,00	0,00	264.596.805,00	0,00	100,00
		264.596.805,00	0,00	0,00	264.596.805,00		
4.11 . 4.11.03 . 01 . 20 . 03	Pemberdayaan Masyarakat di Kelurahan	85.820.160,00	0,00	0,00	85.820.160,00	(200.000,00)	99,77
		85.620.160,00	0,00	0,00	85.620.160,00		
4.11 . 4.11.03 . 01 . 21	Pemberdayaan Lembaga Kemasyarakatan Tingkat Kecamatan	62.512.000,00	0,00	0,00	62.512.000,00	(485.000,00)	99,22
		62.027.000,00	0,00	0,00	62.027.000,00		
4.11 . 4.11.03 . 01 . 21 . 01	Penyelenggaraan Lembaga Kemasyarakatan	0,00	0,00	0,00	0,00	0,00	0,00
		0,00	0,00	0,00	0,00		

KODE	URAIAN URUSAN, ORGANISASI, PROGRAM DAN KEGIATAN	ANGGARAN				BERTAMBAH / (BERKURANG)	
		REALISASI					
		JENIS BELANJA			JUMLAH	(Rp)	(%)
		PEGAWAI	BARANG & JASA	MODAL			
1	2	3	4	5	6 = 3 + 4 + 5	7	8
4.11 . 4.11.03 . 01 . 21 . 02	Peningkatan Kapasitas Lembaga Kemasyarakatan	62.512.000,00	0,00	0,00	62.512.000,00	(485.000,00)	99,22
		62.027.000,00	0,00	0,00	62.027.000,00		
4.11 . 4.11.04	KECAMATAN GUNUNG BINTANG AWAI	570.264.578,00	0,00	77.550.000,00	647.814.578,00	(13.653.161,00)	97,89
		559.661.417,00	0,00	74.500.000,00	634.161.417,00		
4.11 . 4.11.04 . 01	KECAMATAN GUNUNG BINTANG AWAI	570.264.578,00	0,00	77.550.000,00	647.814.578,00	(13.653.161,00)	97,89
		559.661.417,00	0,00	74.500.000,00	634.161.417,00		
4.11 . 4.11.04 . 01 . 01	Perencanaan Penganggaran dan Evaluasi Kinerja Perangkat Daerah	10.000.000,00	0,00	0,00	10.000.000,00	0,00	100,00
		10.000.000,00	0,00	0,00	10.000.000,00		
4.11 . 4.11.04 . 01 . 01 . 02	Koordinasi dan Penyusunan Dokumen RKA SKPD	2.000.000,00	0,00	0,00	2.000.000,00	0,00	100,00
		2.000.000,00	0,00	0,00	2.000.000,00		
4.11 . 4.11.04 . 01 . 01 . 03	Koordinasi dan Penyusunan Dokumen Perubahan RKA SKPD	2.000.000,00	0,00	0,00	2.000.000,00	0,00	100,00
		2.000.000,00	0,00	0,00	2.000.000,00		
4.11 . 4.11.04 . 01 . 01 . 04	Koordinasi dan Penyusunan DPA SKPD	2.000.000,00	0,00	0,00	2.000.000,00	0,00	100,00
		2.000.000,00	0,00	0,00	2.000.000,00		
4.11 . 4.11.04 . 01 . 01 . 05	Koordinasi dan Penyusunan Perubahan DPA SKPD	2.000.000,00	0,00	0,00	2.000.000,00	0,00	100,00
		2.000.000,00	0,00	0,00	2.000.000,00		
4.11 . 4.11.04 . 01 . 01 . 06	Koordinasi dan Penyusunan Laporan Capaian Kinerja dan Ikhtisar Realisasi Kinerja SKPD	2.000.000,00	0,00	0,00	2.000.000,00	0,00	100,00
		2.000.000,00	0,00	0,00	2.000.000,00		
4.11 . 4.11.04 . 01 . 06	Administrasi Umum Perangkat Daerah	236.368.332,00	0,00	0,00	236.368.332,00	(7.453.548,00)	96,85
		228.914.784,00	0,00	0,00	228.914.784,00		
4.11 . 4.11.04 . 01 . 06 . 01	Penyediaan Komponen Instalasi Listrik Penerangan Bangunan Kantor	6.200.000,00	0,00	0,00	6.200.000,00	(66,00)	100,00
		6.199.934,00	0,00	0,00	6.199.934,00		
4.11 . 4.11.04 . 01 . 06 . 03	Penyediaan Peralatan Rumah Tangga	31.593.750,00	0,00	0,00	31.593.750,00	0,00	100,00
		31.593.750,00	0,00	0,00	31.593.750,00		
4.11 . 4.11.04 . 01 . 06 . 05	Penyediaan Barang Cetakan dan Penggandaan	10.575.082,00	0,00	0,00	10.575.082,00	(82,00)	100,00
		10.575.000,00	0,00	0,00	10.575.000,00		
4.11 . 4.11.04 . 01 . 06 . 06	Penyediaan Bahan Bacaan dan Peraturan Perundang undangan	3.000.000,00	0,00	0,00	3.000.000,00	0,00	100,00
		3.000.000,00	0,00	0,00	3.000.000,00		
4.11 . 4.11.04 . 01 . 06 . 08	Fasilitasi Kunjungan Tamu	5.000.000,00	0,00	0,00	5.000.000,00	0,00	100,00
		5.000.000,00	0,00	0,00	5.000.000,00		

KODE	URAIAN URUSAN, ORGANISASI, PROGRAM DAN KEGIATAN	ANGGARAN				BERTAMBAH / (BERKURANG)	
		REALISASI					
		JENIS BELANJA			JUMLAH	(Rp)	(%)
		PEGAWAI	BARANG & JASA	MODAL			
1	2	3	4	5	6 = 3 + 4 + 5	7	8
4.11 . 4.11.04 . 01 . 06 . 09	Penyelenggaraan Rapat Koordinasi dan Konsultasi SKPD	179.999.500,00	0,00	0,00	179.999.500,00	(7.453.400,00)	95,86
		172.546.100,00	0,00	0,00	172.546.100,00		
4.11 . 4.11.04 . 01 . 07	Pengadaan Barang Milik Daerah Penunjang Urusan Pemerintah Daerah	22.378.070,00	0,00	77.550.000,00	99.928.070,00	(3.245.000,00)	96,75
		22.183.070,00	0,00	74.500.000,00	96.683.070,00		
4.11 . 4.11.04 . 01 . 07 . 06	Pengadaan Peralatan dan Mesin Lainnya	22.378.070,00	0,00	77.550.000,00	99.928.070,00	(3.245.000,00)	96,75
		22.183.070,00	0,00	74.500.000,00	96.683.070,00		
4.11 . 4.11.04 . 01 . 08	Penyediaan Jasa Penunjang Urusan Pemerintahan Daerah	198.928.288,00	0,00	0,00	198.928.288,00	(2.952.525,00)	98,52
		195.975.763,00	0,00	0,00	195.975.763,00		
4.11 . 4.11.04 . 01 . 08 . 01	Penyediaan Jasa Surat Menyurat	3.000.000,00	0,00	0,00	3.000.000,00	0,00	100,00
		3.000.000,00	0,00	0,00	3.000.000,00		
4.11 . 4.11.04 . 01 . 08 . 02	Penyediaan Jasa Komunikasi Sumber Daya Air dan Listrik	27.728.288,00	0,00	0,00	27.728.288,00	(1.786.825,00)	93,56
		25.941.463,00	0,00	0,00	25.941.463,00		
4.11 . 4.11.04 . 01 . 08 . 03	Penyediaan Jasa Peralatan dan Perlengkapan Kantor	32.000.000,00	0,00	0,00	32.000.000,00	(115.700,00)	99,64
		31.884.300,00	0,00	0,00	31.884.300,00		
4.11 . 4.11.04 . 01 . 08 . 04	Penyediaan Jasa Pelayanan Umum Kantor	136.200.000,00	0,00	0,00	136.200.000,00	(1.050.000,00)	99,23
		135.150.000,00	0,00	0,00	135.150.000,00		
4.11 . 4.11.04 . 01 . 09	Pemeliharaan Barang Milik Daerah Penunjang Urusan Pemerintahan Daerah	5.537.000,00	0,00	0,00	5.537.000,00	(2.000,00)	99,96
		5.535.000,00	0,00	0,00	5.535.000,00		
4.11 . 4.11.04 . 01 . 09 . 06	Pemeliharaan Peralatan dan Mesin Lainnya	5.537.000,00	0,00	0,00	5.537.000,00	(2.000,00)	99,96
		5.535.000,00	0,00	0,00	5.535.000,00		
4.11 . 4.11.04 . 01 . 15	Koordinasi Penyelenggaraan Kegiatan Pemerintahan di Tingkat Kecamatan	23.712.000,00	0,00	0,00	23.712.000,00	0,00	100,00
		23.712.000,00	0,00	0,00	23.712.000,00		
4.11 . 4.11.04 . 01 . 15 . 01	Koordinasi Sinergi Perencanaan dan Pelaksanaan Kegiatan Pemerintahan dengan Perangkat Daerah dan Instansi Vertikal Terkait	23.712.000,00	0,00	0,00	23.712.000,00	0,00	100,00
		23.712.000,00	0,00	0,00	23.712.000,00		
4.11 . 4.11.04 . 01 . 16	Penyelenggaraan Urusan Pemerintahan yang tidak Dilaksanakan oleh Unit Kerja Perangkat Daerah yang ada di Kecamatan	51.600.000,00	0,00	0,00	51.600.000,00	0,00	100,00
		51.600.000,00	0,00	0,00	51.600.000,00		
4.11 . 4.11.04 . 01 . 16 . 03	Peningkatan Efektifitas Pelaksanaan Pelayanan kepada Masyarakat di Wilayah Kecamatan	51.600.000,00	0,00	0,00	51.600.000,00	0,00	100,00
		51.600.000,00	0,00	0,00	51.600.000,00		

KODE	URAIAN URUSAN, ORGANISASI, PROGRAM DAN KEGIATAN	ANGGARAN				BERTAMBAH / (BERKURANG)	
		REALISASI					
		JENIS BELANJA			JUMLAH	(Rp)	(%)
		PEGAWAI	BARANG & JASA	MODAL			
1	2	3	4	5	6 = 3 + 4 + 5	7	8
4.11 . 4.11.04 . 01 . 19	Koordinasi Kegiatan Pemberdayaan Desa	5.205.958,00	0,00	0,00	5.205.958,00	(58,00)	100,00
		5.205.900,00	0,00	0,00	5.205.900,00		
4.11 . 4.11.04 . 01 . 19 . 03	Peningkatan Efektifitas Kegiatan Pemberdayaan Masyarakat di Wilayah Kecamatan	5.205.958,00	0,00	0,00	5.205.958,00	(58,00)	100,00
		5.205.900,00	0,00	0,00	5.205.900,00		
4.11 . 4.11.04 . 01 . 23	Koordinasi Upaya Penyelenggaraan Ketenteraman dan Ketertiban Umum	10.000.000,00	0,00	0,00	10.000.000,00	0,00	100,00
		10.000.000,00	0,00	0,00	10.000.000,00		
4.11 . 4.11.04 . 01 . 23 . 01	Sinergitas dengan Kepolisian Negara Republik Indonesia Tentara Nasional Indonesia dan Instansi Vertikal di Wilayah Kecamatan	10.000.000,00	0,00	0,00	10.000.000,00	0,00	100,00
		10.000.000,00	0,00	0,00	10.000.000,00		
4.11 . 4.11.04 . 01 . 28	Fasilitasi Rekomendasi dan Koordinasi Pembinaan dan Pengawasan Pemerintahan Desa	6.534.930,00	0,00	0,00	6.534.930,00	(30,00)	100,00
		6.534.900,00	0,00	0,00	6.534.900,00		
4.11 . 4.11.04 . 01 . 28 . 03	Fasilitasi Pengelolaan Keuangan Desa dan Pendayagunaan Aset Desa	6.534.930,00	0,00	0,00	6.534.930,00	(30,00)	100,00
		6.534.900,00	0,00	0,00	6.534.900,00		
4.11 . 4.11.05	KECAMATAN KARAU KUALA	1.012.389.352,00	0,00	0,00	1.012.389.352,00	(5.934.146,00)	99,41
		1.006.455.206,00	0,00	0,00	1.006.455.206,00		
4.11 . 4.11.05 . 01	KECAMATAN KARAU KUALA	1.012.389.352,00	0,00	0,00	1.012.389.352,00	(5.934.146,00)	99,41
		1.006.455.206,00	0,00	0,00	1.006.455.206,00		
4.11 . 4.11.05 . 01 . 06	Administrasi Umum Perangkat Daerah	205.309.960,00	0,00	0,00	205.309.960,00	(1.679.144,00)	99,18
		203.630.816,00	0,00	0,00	203.630.816,00		
4.11 . 4.11.05 . 01 . 06 . 01	Penyediaan Komponen Instalasi Listrik Penerangan Bangunan Kantor	1.400.000,00	0,00	0,00	1.400.000,00	0,00	100,00
		1.400.000,00	0,00	0,00	1.400.000,00		
4.11 . 4.11.05 . 01 . 06 . 02	Penyediaan Peralatan dan Perlengkapan Kantor	15.000.000,00	0,00	0,00	15.000.000,00	0,00	100,00
		15.000.000,00	0,00	0,00	15.000.000,00		
4.11 . 4.11.05 . 01 . 06 . 03	Penyediaan Peralatan Rumah Tangga	7.000.000,00	0,00	0,00	7.000.000,00	0,00	100,00
		7.000.000,00	0,00	0,00	7.000.000,00		
4.11 . 4.11.05 . 01 . 06 . 05	Penyediaan Barang Cetak dan Penggandaan	5.054.960,00	0,00	0,00	5.054.960,00	0,00	100,00
		5.054.960,00	0,00	0,00	5.054.960,00		
4.11 . 4.11.05 . 01 . 06 . 09	Penyelenggaraan Rapat Koordinasi dan Konsultasi SKPD	176.855.000,00	0,00	0,00	176.855.000,00	(1.679.144,00)	99,05
		175.175.856,00	0,00	0,00	175.175.856,00		

KODE	URAIAN URUSAN, ORGANISASI, PROGRAM DAN KEGIATAN	ANGGARAN				BERTAMBAH / (BERKURANG)	
		REALISASI					
		JENIS BELANJA			JUMLAH	(Rp)	(%)
		PEGAWAI	BARANG & JASA	MODAL			
1	2	3	4	5	6 = 3 + 4 + 5	7	8
4.11 . 4.11.05 . 01 . 08	Penyediaan Jasa Penunjang Urusan Pemerintahan Daerah	266.436.290,00	0,00	0,00	266.436.290,00	(61.900,00)	99,98
		266.374.390,00	0,00	0,00	266.374.390,00		
4.11 . 4.11.05 . 01 . 08 . 01	Penyediaan Jasa Surat Menyurat	4.800.000,00	0,00	0,00	4.800.000,00	0,00	100,00
		4.800.000,00	0,00	0,00	4.800.000,00		
4.11 . 4.11.05 . 01 . 08 . 02	Penyediaan Jasa Komunikasi Sumber Daya Air dan Listrik	32.436.290,00	0,00	0,00	32.436.290,00	(61.900,00)	99,81
		32.374.390,00	0,00	0,00	32.374.390,00		
4.11 . 4.11.05 . 01 . 08 . 04	Penyediaan Jasa Pelayanan Umum Kantor	229.200.000,00	0,00	0,00	229.200.000,00	0,00	100,00
		229.200.000,00	0,00	0,00	229.200.000,00		
4.11 . 4.11.05 . 01 . 09	Pemeliharaan Barang Milik Daerah Penunjang Urusan Pemerintahan Daerah	7.000.000,00	0,00	0,00	7.000.000,00	0,00	100,00
		7.000.000,00	0,00	0,00	7.000.000,00		
4.11 . 4.11.05 . 01 . 09 . 10	Pemeliharaan Rehabilitasi Sarana dan Prasarana Gedung Kantor atau Bangunan Lainnya	7.000.000,00	0,00	0,00	7.000.000,00	0,00	100,00
		7.000.000,00	0,00	0,00	7.000.000,00		
4.11 . 4.11.05 . 01 . 15	Koordinasi Penyelenggaraan Kegiatan Pemerintahan di Tingkat Kecamatan	36.966.300,00	0,00	0,00	36.966.300,00	(161.300,00)	99,56
		36.805.000,00	0,00	0,00	36.805.000,00		
4.11 . 4.11.05 . 01 . 15 . 02	Peningkatan Efektifitas Kegiatan Pemerintahan di Tingkat Kecamatan	36.966.300,00	0,00	0,00	36.966.300,00	(161.300,00)	99,56
		36.805.000,00	0,00	0,00	36.805.000,00		
4.11 . 4.11.05 . 01 . 19	Koordinasi Kegiatan Pemberdayaan Desa	56.931.802,00	0,00	0,00	56.931.802,00	(31.802,00)	99,94
		56.900.000,00	0,00	0,00	56.900.000,00		
4.11 . 4.11.05 . 01 . 19 . 03	Peningkatan Efektifitas Kegiatan Pemberdayaan Masyarakat di Wilayah Kecamatan	56.931.802,00	0,00	0,00	56.931.802,00	(31.802,00)	99,94
		56.900.000,00	0,00	0,00	56.900.000,00		
4.11 . 4.11.05 . 01 . 20	Kegiatan Pemberdayaan Kelurahan	350.000.000,00	0,00	0,00	350.000.000,00	(4.000.000,00)	98,86
		346.000.000,00	0,00	0,00	346.000.000,00		
4.11 . 4.11.05 . 01 . 20 . 02	Pembangunan Sarana dan Prasarana Kelurahan	222.500.000,00	0,00	0,00	222.500.000,00	(4.000.000,00)	98,20
		218.500.000,00	0,00	0,00	218.500.000,00		
4.11 . 4.11.05 . 01 . 20 . 03	Pemberdayaan Masyarakat di Kelurahan	127.500.000,00	0,00	0,00	127.500.000,00	0,00	100,00
		127.500.000,00	0,00	0,00	127.500.000,00		
4.11 . 4.11.05 . 01 . 21	Pemberdayaan Lembaga Kemasyarakatan Tingkat Kecamatan	63.000.000,00	0,00	0,00	63.000.000,00	0,00	100,00
		63.000.000,00	0,00	0,00	63.000.000,00		

KODE	URAIAN URUSAN, ORGANISASI, PROGRAM DAN KEGIATAN	ANGGARAN				BERTAMBAH / (BERKURANG)	
		REALISASI					
		JENIS BELANJA			JUMLAH	(Rp)	(%)
		PEGAWAI	BARANG & JASA	MODAL			
1	2	3	4	5	6 = 3 + 4 + 5	7	8
4.11 . 4.11.05 . 01 . 21 . 02	Peningkatan Kapasitas Lembaga Kemasyarakatan	63.000.000,00	0,00	0,00	63.000.000,00	0,00	100,00
		63.000.000,00	0,00	0,00	63.000.000,00		
4.11 . 4.11.05 . 01 . 28	Fasilitasi Rekomendasi dan Koordinasi Pembinaan dan Pengawasan Pemerintahan Desa	26.745.000,00	0,00	0,00	26.745.000,00	0,00	100,00
		26.745.000,00	0,00	0,00	26.745.000,00		
4.11 . 4.11.05 . 01 . 28 . 03	Fasilitasi Pengelolaan Keuangan Desa dan Pendayagunaan Aset Desa	12.600.000,00	0,00	0,00	12.600.000,00	0,00	100,00
		12.600.000,00	0,00	0,00	12.600.000,00		
4.11 . 4.11.05 . 01 . 28 . 13	Fasilitasi Penyusunan Perencanaan Pembangunan Partisipatif	14.145.000,00	0,00	0,00	14.145.000,00	0,00	100,00
		14.145.000,00	0,00	0,00	14.145.000,00		
4.11 . 4.11.06	KECAMATAN JENAMAS	899.777.200,00	0,00	0,00	1.839.527.200,00	(41.417.500,00)	97,75
		858.359.700,00	0,00	0,00	1.798.109.700,00		
4.11 . 4.11.06 . 01	KECAMATAN JENAMAS	899.777.200,00	0,00	0,00	1.839.527.200,00	(41.417.500,00)	97,75
		858.359.700,00	0,00	0,00	1.798.109.700,00		
4.11 . 4.11.06 . 01 . 06	Administrasi Umum Perangkat Daerah	252.797.200,00	0,00	0,00	252.797.200,00	(1.259.750,00)	99,50
		251.537.450,00	0,00	0,00	251.537.450,00		
4.11 . 4.11.06 . 01 . 06 . 01	Penyediaan Komponen Instalasi Listrik Penerangan Bangunan Kantor	4.399.800,00	0,00	0,00	4.399.800,00	(10.800,00)	99,75
		4.389.000,00	0,00	0,00	4.389.000,00		
4.11 . 4.11.06 . 01 . 06 . 02	Penyediaan Peralatan dan Perlengkapan Kantor	35.734.200,00	0,00	0,00	35.734.200,00	(1.098.700,00)	96,93
		34.635.500,00	0,00	0,00	34.635.500,00		
4.11 . 4.11.06 . 01 . 06 . 05	Penyediaan Barang Cetakan dan Penggandaan	5.000.000,00	0,00	0,00	5.000.000,00	(96.250,00)	98,08
		4.903.750,00	0,00	0,00	4.903.750,00		
4.11 . 4.11.06 . 01 . 06 . 09	Penyelenggaraan Rapat Koordinasi dan Konsultasi SKPD	207.663.200,00	0,00	0,00	207.663.200,00	(54.000,00)	99,97
		207.609.200,00	0,00	0,00	207.609.200,00		
4.11 . 4.11.06 . 01 . 07	Pengadaan Barang Milik Daerah Penunjang Urusan Pemerintah Daerah	137.390.000,00	0,00	0,00	898.390.000,00	(100.000,00)	99,99
		137.290.000,00	0,00	0,00	898.290.000,00		
4.11 . 4.11.06 . 01 . 07 . 11	Pengadaan Sarana dan Prasarana Pendukung Gedung Kantor atau Bangunan Lainnya	137.390.000,00	0,00	0,00	898.390.000,00	(100.000,00)	99,99
		137.290.000,00	0,00	0,00	898.290.000,00		
4.11 . 4.11.06 . 01 . 08	Penyediaan Jasa Penunjang Urusan Pemerintahan Daerah	191.600.000,00	0,00	0,00	191.600.000,00	(174.250,00)	99,91
		191.425.750,00	0,00	0,00	191.425.750,00		

KODE	URAIAN URUSAN, ORGANISASI, PROGRAM DAN KEGIATAN	ANGGARAN				BERTAMBAH / (BERKURANG)	
		REALISASI					
		JENIS BELANJA			JUMLAH	(Rp)	(%)
		PEGAWAI	BARANG & JASA	MODAL			
1	2	3	4	5	6 = 3 + 4 + 5	7	8
4.11 . 4.11.06 . 01 . 08 . 01	Penyediaan Jasa Surat Menyurat	5.000.000,00	0,00	0,00	5.000.000,00	0,00	100,00
		5.000.000,00	0,00	0,00	5.000.000,00		
4.11 . 4.11.06 . 01 . 08 . 02	Penyediaan Jasa Komunikasi Sumber Daya Air dan Listrik	21.000.000,00	0,00	0,00	21.000.000,00	(174.250,00)	99,17
		20.825.750,00	0,00	0,00	20.825.750,00		
4.11 . 4.11.06 . 01 . 08 . 04	Penyediaan Jasa Pelayanan Umum Kantor	165.600.000,00	0,00	0,00	165.600.000,00	0,00	100,00
		165.600.000,00	0,00	0,00	165.600.000,00		
4.11 . 4.11.06 . 01 . 15	Koordinasi Penyelenggaraan Kegiatan Pemerintahan di Tingkat Kecamatan	35.700.000,00	0,00	0,00	35.700.000,00	(610.000,00)	98,29
		35.090.000,00	0,00	0,00	35.090.000,00		
4.11 . 4.11.06 . 01 . 15 . 02	Peningkatan Efektifitas Kegiatan Pemerintahan di Tingkat Kecamatan	35.700.000,00	0,00	0,00	35.700.000,00	(610.000,00)	98,29
		35.090.000,00	0,00	0,00	35.090.000,00		
4.11 . 4.11.06 . 01 . 19	Koordinasi Kegiatan Pemberdayaan Desa	29.240.000,00	0,00	0,00	29.240.000,00	0,00	100,00
		29.240.000,00	0,00	0,00	29.240.000,00		
4.11 . 4.11.06 . 01 . 19 . 03	Peningkatan Efektifitas Kegiatan Pemberdayaan Masyarakat di Wilayah Kecamatan	29.240.000,00	0,00	0,00	29.240.000,00	0,00	100,00
		29.240.000,00	0,00	0,00	29.240.000,00		
4.11 . 4.11.06 . 01 . 20	Kegiatan Pemberdayaan Kelurahan	186.250.000,00	0,00	0,00	365.000.000,00	(39.273.500,00)	89,24
		146.976.500,00	0,00	0,00	325.726.500,00		
4.11 . 4.11.06 . 01 . 20 . 01	Peningkatan Partisipasi Masyarakat dalam Forum Musyawarah Perencanaan Pembangunan di Kelurahan	15.000.000,00	0,00	0,00	15.000.000,00	0,00	100,00
		15.000.000,00	0,00	0,00	15.000.000,00		
4.11 . 4.11.06 . 01 . 20 . 02	Pembangunan Sarana dan Prasarana Kelurahan	99.250.000,00	0,00	0,00	278.000.000,00	(2.752.000,00)	99,01
		96.498.000,00	0,00	0,00	275.248.000,00		
4.11 . 4.11.06 . 01 . 20 . 03	Pemberdayaan Masyarakat di Kelurahan	72.000.000,00	0,00	0,00	72.000.000,00	(36.521.500,00)	49,28
		35.478.500,00	0,00	0,00	35.478.500,00		
4.11 . 4.11.06 . 01 . 21	Pemberdayaan Lembaga Kemasyarakatan Tingkat Kecamatan	46.800.000,00	0,00	0,00	46.800.000,00	0,00	100,00
		46.800.000,00	0,00	0,00	46.800.000,00		
4.11 . 4.11.06 . 01 . 21 . 02	Peningkatan Kapasitas Lembaga Kemasyarakatan	46.800.000,00	0,00	0,00	46.800.000,00	0,00	100,00
		46.800.000,00	0,00	0,00	46.800.000,00		
4.11 . 4.11.06 . 01 . 28	Fasilitasi Rekomendasi dan Koordinasi Pembinaan dan Pengawasan Pemerintahan Desa	20.000.000,00	0,00	0,00	20.000.000,00	0,00	100,00
		20.000.000,00	0,00	0,00	20.000.000,00		

KODE	URAIAN URUSAN, ORGANISASI, PROGRAM DAN KEGIATAN	ANGGARAN				BERTAMBAH / (BERKURANG)	
		REALISASI					
		JENIS BELANJA			JUMLAH	(Rp)	(%)
		PEGAWAI	BARANG & JASA	MODAL			
1	2	3	4	5	6 = 3 + 4 + 5	7	8
4.11 . 4.11.06 . 01 . 28 . 13	Fasilitasi Penyusunan Perencanaan Pembangunan Partisipatif	20.000.000,00	0,00	0,00	20.000.000,00	0,00	100,00
		20.000.000,00	0,00	0,00	20.000.000,00		
4.12	Kesatuan Bangsa dan Politik	841.697.790,00	0,00	0,00	841.697.790,00	(92.312.878,00)	89,03
		749.384.912,00	0,00	0,00	749.384.912,00		
4.12 . 4.12.01	BADAN KESATUAN BANGSA DAN POLITIK	841.697.790,00	0,00	0,00	841.697.790,00	(92.312.878,00)	89,03
		749.384.912,00	0,00	0,00	749.384.912,00		
4.12 . 4.12.01 . 01	BADAN KESATUAN BANGSA DAN POLITIK	841.697.790,00	0,00	0,00	841.697.790,00	(92.312.878,00)	89,03
		749.384.912,00	0,00	0,00	749.384.912,00		
4.12 . 4.12.01 . 01 . 06	Administrasi Umum Perangkat Daerah	192.660.850,00	0,00	0,00	192.660.850,00	(3.471.159,00)	98,20
		189.189.691,00	0,00	0,00	189.189.691,00		
4.12 . 4.12.01 . 01 . 06 . 02	Penyediaan Peralatan dan Perlengkapan Kantor	18.657.100,00	0,00	0,00	18.657.100,00	(33.170,00)	99,82
		18.623.930,00	0,00	0,00	18.623.930,00		
4.12 . 4.12.01 . 01 . 06 . 03	Penyediaan Peralatan Rumah Tangga	2.000.000,00	0,00	0,00	2.000.000,00	(4,00)	100,00
		1.999.996,00	0,00	0,00	1.999.996,00		
4.12 . 4.12.01 . 01 . 06 . 05	Penyediaan Barang Cetakan dan Penggandaan	8.898.250,00	0,00	0,00	8.898.250,00	(1.453,00)	99,98
		8.896.797,00	0,00	0,00	8.896.797,00		
4.12 . 4.12.01 . 01 . 06 . 06	Penyediaan Bahan Bacaan dan Peraturan Perundang undangan	9.968.000,00	0,00	0,00	9.968.000,00	(68.000,00)	99,32
		9.900.000,00	0,00	0,00	9.900.000,00		
4.12 . 4.12.01 . 01 . 06 . 08	Fasilitasi Kunjungan Tamu	29.295.500,00	0,00	0,00	29.295.500,00	(13.500,00)	99,95
		29.282.000,00	0,00	0,00	29.282.000,00		
4.12 . 4.12.01 . 01 . 06 . 09	Penyelenggaraan Rapat Koordinasi dan Konsultasi SKPD	123.842.000,00	0,00	0,00	123.842.000,00	(3.355.032,00)	97,29
		120.486.968,00	0,00	0,00	120.486.968,00		
4.12 . 4.12.01 . 01 . 08	Penyediaan Jasa Penunjang Urusan Pemerintahan Daerah	240.744.240,00	0,00	0,00	240.744.240,00	(24.432.619,00)	89,85
		216.311.621,00	0,00	0,00	216.311.621,00		
4.12 . 4.12.01 . 01 . 08 . 01	Penyediaan Jasa Surat Menyurat	3.000.000,00	0,00	0,00	3.000.000,00	0,00	100,00
		3.000.000,00	0,00	0,00	3.000.000,00		
4.12 . 4.12.01 . 01 . 08 . 02	Penyediaan Jasa Komunikasi Sumber Daya Air dan Listrik	22.344.240,00	0,00	0,00	22.344.240,00	(3.870.619,00)	82,68
		18.473.621,00	0,00	0,00	18.473.621,00		
4.12 . 4.12.01 . 01 . 08 . 04	Penyediaan Jasa Pelayanan Umum Kantor	215.400.000,00	0,00	0,00	215.400.000,00	(20.562.000,00)	90,45
		194.838.000,00	0,00	0,00	194.838.000,00		

KODE	URAIAN URUSAN, ORGANISASI, PROGRAM DAN KEGIATAN	ANGGARAN				BERTAMBAH / (BERKURANG)	
		REALISASI					
		JENIS BELANJA			JUMLAH	(Rp)	(%)
		PEGAWAI	BARANG & JASA	MODAL			
1	2	3	4	5	6 = 3 + 4 + 5	7	8
4.12 . 4.12.01 . 01 . 09	Pemeliharaan Barang Milik Daerah Penunjang Urusan Pemerintahan Daerah	10.000.000,00	0,00	0,00	10.000.000,00	(40.000,00)	99,60
		9.960.000,00	0,00	0,00	9.960.000,00		
4.12 . 4.12.01 . 01 . 09 . 06	Pemeliharaan Peralatan dan Mesin Lainnya	10.000.000,00	0,00	0,00	10.000.000,00	(40.000,00)	99,60
		9.960.000,00	0,00	0,00	9.960.000,00		
4.12 . 4.12.01 . 01 . 15	Perumusan Kebijakan Teknis dan Pemantapan Pelaksanaan Bidang Ideologi Pancasila dan Karakter Kebangsaan	225.680.700,00	0,00	0,00	225.680.700,00	(45.498.300,00)	79,84
		180.182.400,00	0,00	0,00	180.182.400,00		
4.12 . 4.12.01 . 01 . 15 . 01	Penyusunan Program Kerja di Bidang Ideologi Wawasan Kebangsaan Bela Negara Karakter Bangsa Pembauran Kebangsaan Bineka Tunggal Ika dan Sejarah Kebangsaan	8.740.700,00	0,00	0,00	8.740.700,00	(319.300,00)	96,35
		8.421.400,00	0,00	0,00	8.421.400,00		
4.12 . 4.12.01 . 01 . 15 . 02	Perumusan Kebijakan Teknis di Bidang Ideologi Wawasan Kebangsaan Bela Negara Karakter Bangsa Pembauran Kebangsaan Bineka Tunggal Ika dan Sejarah Kebangsaan	20.390.000,00	0,00	0,00	20.390.000,00	(13.322.600,00)	34,66
		7.067.400,00	0,00	0,00	7.067.400,00		
4.12 . 4.12.01 . 01 . 15 . 03	Pelaksanaan Kebijakan di Bidang Ideologi Wawasan Kebangsaan Bela Negara Karakter Bangsa Pembauran Kebangsaan Bineka Tunggal Ika dan Sejarah Kebangsaan	59.736.000,00	0,00	0,00	59.736.000,00	(10.552.600,00)	82,33
		49.183.400,00	0,00	0,00	49.183.400,00		
4.12 . 4.12.01 . 01 . 15 . 04	Pelaksanaan Koordinasi di Bidang Ideologi Wawasan Kebangsaan Bela Negara Karakter Bangsa Pembauran Kebangsaan Bineka Tunggal Ika dan Sejarah Kebangsaan	105.936.000,00	0,00	0,00	105.936.000,00	(9.645.800,00)	90,89
		96.290.200,00	0,00	0,00	96.290.200,00		
4.12 . 4.12.01 . 01 . 15 . 05	Pelaksanaan Monitoring Evaluasi dan Pelaporan di Bidang Ideologi Wawasan Kebangsaan Bela Negara Karakter Bangsa Pembauran Kebangsaan Bineka Tunggal Ika dan Sejarah Kebangsaan	30.878.000,00	0,00	0,00	30.878.000,00	(11.658.000,00)	62,24
		19.220.000,00	0,00	0,00	19.220.000,00		
4.12 . 4.12.01 . 01 . 16	Perumusan Kebijakan Teknis dan Pemantapan Pelaksanaan Bidang Pendidikan Politik Etika Budaya Politik Peningkatan Demokrasi Fasilitasi Kelembagaan Pemerinta ... olitik Pemilihan Umum Pemilihan Umum Kepala Daerah serta Pemantauan Situasi Politik	74.810.000,00	0,00	0,00	74.810.000,00	(5.020.000,00)	93,29
		69.790.000,00	0,00	0,00	69.790.000,00		

KODE	URAIAN URUSAN, ORGANISASI, PROGRAM DAN KEGIATAN	ANGGARAN				BERTAMBAH / (BERKURANG)	
		REALISASI					
		JENIS BELANJA			JUMLAH	(Rp)	(%)
		PEGAWAI	BARANG & JASA	MODAL			
1	2	3	4	5	6 = 3 + 4 + 5	7	8
4.12 . 4.12.01 . 01 . 16 . 02	Penyusunan Bahan Perumusan Kebijakan di Bidang Pendidikan Politik Etika Budaya Politik Peningkatan Demokrasi Fasilitasi Kelembagaan Pemerintahan Perwakilan ... milihan Umum Pemilihan Umum Kepala Daerah serta Pemantauan Situasi Politik Di Daerah	1.750.000,00	0,00	0,00	1.750.000,00	(499.200,00)	71,47
		1.250.800,00	0,00	0,00	1.250.800,00		
4.12 . 4.12.01 . 01 . 16 . 03	Pelaksanaan Kebijakan Di Bidang Pendidikan Politik Etika Budaya Politik Peningkatan Demokrasi Fasilitasi Kelembagaan Pemerintahan Perwakilan dan Partai Politik Pemilihan Umum Pemilihan Umum Kepala Daerah serta Pemantauan Situasi Politik Di Daerah	44.500.000,00	0,00	0,00	44.500.000,00	(2.483.000,00)	94,42
		42.017.000,00	0,00	0,00	42.017.000,00		
4.12 . 4.12.01 . 01 . 16 . 04	Pelaksanaan Koordinasi Di Bidang Pendidikan Politik Etika Budaya Politik Peningkatan Demokrasi Fasilitasi Kelembagaan Pemerintahan Perwakilan dan Partai Politik Pemilihan Umum Pemilihan Umum Kepala Daerah serta Pemantauan Situasi Politik di Daerah	14.630.000,00	0,00	0,00	14.630.000,00	(678.800,00)	95,36
		13.951.200,00	0,00	0,00	13.951.200,00		
4.12 . 4.12.01 . 01 . 16 . 05	Pelaksanaan Monitoring Evaluasi dan Pelaporan di Bidang Pendidikan Politik Etika Budaya Politik Peningkatan Demokrasi Fasilitasi Kelembagaan Pemerintahan ... milihan Umum Pemilihan Umum Kepala Daerah serta Pemantauan Situasi Politik di Daerah	13.930.000,00	0,00	0,00	13.930.000,00	(1.359.000,00)	90,24
		12.571.000,00	0,00	0,00	12.571.000,00		
4.12 . 4.12.01 . 01 . 17	Perumusan Kebijakan Teknis dan Pemantapan Pelaksanaan Bidang Pemberdayaan dan Pengawasan Organisasi Kemasyarakatan	25.800.000,00	0,00	0,00	25.800.000,00	(3.592.800,00)	86,07
		22.207.200,00	0,00	0,00	22.207.200,00		
4.12 . 4.12.01 . 01 . 17 . 02	Penyusunan Bahan Perumusan Kebijakan dibidang Pendaftaran Ormas Pemberdayaan Ormas Evaluasi dan Mediasi Sengketa Ormas Pengawasan Ormas dan Ormas Asing di Daerah	1.650.000,00	0,00	0,00	1.650.000,00	(1.650.000,00)	0,00
		0,00	0,00	0,00	0,00		
4.12 . 4.12.01 . 01 . 17 . 03	Pelaksanaan Kebijakan dibidang Pendaftaran Ormas Pemberdayaan Ormas Evaluasi dan Mediasi Sengketa Ormas Pengawasan Ormas dan Ormas Asing di Daerah	12.350.000,00	0,00	0,00	12.350.000,00	(1.596.600,00)	87,07
		10.753.400,00	0,00	0,00	10.753.400,00		

KODE	URAIAN URUSAN, ORGANISASI, PROGRAM DAN KEGIATAN	ANGGARAN				BERTAMBAH / (BERKURANG)	
		REALISASI					
		JENIS BELANJA			JUMLAH	(Rp)	(%)
		PEGAWAI	BARANG & JASA	MODAL			
1	2	3	4	5	6 = 3 + 4 + 5	7	8
4.12 . 4.12.01 . 01 . 17 . 05	Pelaksanaan Monitoring Evaluasi dan Pelaporan Dibidang Pendaftaran Ormas Pemberdayaan Ormas Evaluasi dan Mediasi Sengketa Ormas Pengawasan Ormas dan Ormas Asing di Daerah	11.800.000,00	0,00	0,00	11.800.000,00	(346.200,00)	97,07
		11.453.800,00	0,00	0,00	11.453.800,00		
4.12 . 4.12.01 . 01 . 19	Perumusan Kebijakan Teknis dan Pelaksanaan Pemantapan Kewaspadaan Nasional dan Penanganan Konflik Sosial	72.002.000,00	0,00	0,00	72.002.000,00	(10.258.000,00)	85,75
		61.744.000,00	0,00	0,00	61.744.000,00		
4.12 . 4.12.01 . 01 . 19 . 02	Penyusunan Bahan Perumusan Kebijakan di Bidang Kewaspadaan Dini Kerjasama Intelijen Pemantauan Orang Asing Tenaga Kerja Asing dan Lembaga Asing Kewaspadaa ... Negara Fasilitasi Kelembagaan Bidang Kewaspadaan serta Penanganan Konflik di Daerah	2.550.000,00	0,00	0,00	2.550.000,00	(1.152.000,00)	54,82
		1.398.000,00	0,00	0,00	1.398.000,00		
4.12 . 4.12.01 . 01 . 19 . 03	Pelaksanaan Kebijakan di Bidang Kewaspadaan Dini Kerjasama Intelijen Pemantauan Orang Asing Tenaga Kerja Asing dan Lembaga Asing Kewaspadaan Perbatasan Antar Negara Fasilitasi Kelembagaan Bidang Kewaspadaan serta Penanganan Konflik di Daerah	38.802.000,00	0,00	0,00	38.802.000,00	(4.922.000,00)	87,32
		33.880.000,00	0,00	0,00	33.880.000,00		
4.12 . 4.12.01 . 01 . 19 . 04	Pelaksanaan Koordinasi di Bidang Kewaspadaan Dini Kerjasama Intelijen Pemantauan Orang Asing Tenaga Kerja Asing dan Lembaga Asing Kewaspadaan Perbatasan Antar Negara Fasilitasi Kelembagaan Bidang Kewaspadaan serta Penanganan Konflik di Daerah	30.650.000,00	0,00	0,00	30.650.000,00	(4.184.000,00)	86,35
		26.466.000,00	0,00	0,00	26.466.000,00		
JUMLAH		188.954.323.407,30	887.280.000,00	41.075.131.557,00	383.644.447.972,30	(20.850.620.048,96)	94,57
		182.839.126.379,34	871.300.000,00	35.300.084.296,00	362.793.827.923,34		

Pj. BUPATI BARITO SELATAN,

LISDA ARRIYANA

LAMPIRAN I.3 PERDA PERTANGGUNGJAWABAN - REKAPITULASI REALISASI ANGGARAN BELANJA DAERAH MENURUT URUSAN PEMERINTAHAN DAERAH, ORGANISASI, PROGRAM DAN KEGIATAN

Halaman 122



PEMERINTAH KABUPATEN BARITO SELATAN
REKAPITULASI REALISASI ANGGARAN BELANJA DAERAH UNTUK KESELARASAN DAN KETERPADUAN
URUSAN PEMERINTAHAN DAERAH DAN FUNGSI DALAM KERANGKA PENGELOLAAN KEUANGAN NEGARA
TAHUN ANGGARAN 2021

KODE			URAIAN	JUMLAH (Rp)		BERTAMBAH / (BERKURANG)	
				ANGGARAN SETELAH PERUBAHAN	REALISASI	(Rp)	(%)
1			2	3	4	5	6
01			PELAYANAN UMUM	280.444.955.527,18	182.583.787.789,00	(97.861.167.738,18)	65,11
01	2	03	Pangan	16.209.221.897,00	16.014.006.715,00	(195.215.182,00)	98,80
01	2	10	Komunikasi dan Informatika	5.705.300.732,00	5.683.484.453,00	(21.816.279,00)	99,62
01	2	18	Kearsipan	84.880.850,00	84.588.750,00	(292.100,00)	99,66
01	4	01	Administrasi Pemerintahan	36.879.830.765,24	35.605.471.831,00	(1.274.358.934,24)	96,54
01	4	02	Pengawasan	7.596.975.736,00	7.440.117.846,00	(156.857.890,00)	97,94
01	4	03	Perencanaan	7.586.138.099,00	7.020.878.885,00	(565.259.214,00)	92,55
01	4	04	Keuangan	149.743.347.170,70	55.327.274.346,00	(94.416.072.824,70)	36,95
01	4	05	Kepegawaian	6.109.607.684,24	5.862.135.735,00	(247.471.949,24)	95,95
01	4	07	Penelitian dan Pengembangan	33.214.700,00	32.229.600,00	(985.100,00)	97,03
01	4	08	Sekretariat DPRD	28.996.888.918,00	28.738.948.267,00	(257.940.651,00)	99,11
01	4	11	Kewilayahan - Administrasi Pemerintahan	21.499.548.975,00	20.774.651.361,00	(724.897.614,00)	96,63
03			KETERTIBAN DAN KEAMANAN	18.406.124.829,00	18.041.046.655,00	(365.078.174,00)	98,02
03	1	05	Ketentraman dan Ketertiban Umum serta Perlindungan Masyarakat	12.831.333.959,00	12.766.651.570,00	(64.682.389,00)	99,50
03	4	12	Kesatuan Bangsa dan Politik	5.574.790.870,00	5.274.395.085,00	(300.395.785,00)	94,61
04			EKONOMI	93.471.754.065,24	91.977.027.863,00	(1.494.726.202,24)	98,40
04	2	01	Tenaga Kerja	3.522.365.519,04	3.491.906.207,00	(30.459.312,04)	99,14
04	2	07	Pemberdayaan Masyarakat Desa	63.874.807.446,00	63.027.683.773,00	(847.123.673,00)	98,67
04	2	09	Perhubungan	7.206.433.394,00	7.024.217.910,00	(182.215.484,00)	97,47
04	2	11	Koperasi, Usaha Kecil dan Menengah	4.578.547.308,00	4.570.032.763,00	(8.514.545,00)	99,81
04	2	12	Penanaman Modal	5.559.981.983,00	5.433.868.243,00	(126.113.740,00)	97,73
04	3	01	Kelautan dan Perikanan	2.036.761.915,20	1.989.183.275,00	(47.578.640,20)	97,66
04	3	03	Pertanian	4.068.144.500,00	3.846.182.311,00	(221.962.189,00)	94,54
04	3	06	Perdagangan	1.772.444.000,00	1.768.687.045,00	(3.756.955,00)	99,79
04	3	07	Perindustrian	299.278.000,00	272.364.652,00	(26.913.348,00)	91,01
04	3	08	Transmigrasi	552.990.000,00	552.901.684,00	(88.316,00)	99,98
05			LINGKUNGAN HIDUP	9.660.725.557,16	9.499.139.688,04	(161.585.869,12)	98,33

KODE			URAIAN	JUMLAH (Rp)		BERTAMBAH / (BERKURANG)	
				ANGGARAN SETELAH PERUBAHAN	REALISASI	(Rp)	(%)
1			2	3	4	5	6
05	2	04	Pertanahan	149.911.709,00	144.153.444,00	(5.758.265,00)	96,16
05	2	05	Lingkungan Hidup	9.510.813.848,16	9.354.986.244,04	(155.827.604,12)	98,36
06			PERUMAHAN DAN FASILITAS UMUM	173.101.547.765,88	164.634.488.410,00	(8.467.059.355,88)	95,11
06	1	03	Pekerjaan Umum dan Penataan Ruang	166.132.500.861,78	157.691.050.739,00	(8.441.450.122,78)	94,92
06	1	04	Perumahan Rakyat dan Kawasan Pemukiman	6.969.046.904,10	6.943.437.671,00	(25.609.233,10)	99,63
07			KESEHATAN	178.658.640.184,70	164.247.284.147,30	(14.411.356.037,40)	91,93
07	1	02	Kesehatan	171.814.907.065,70	157.913.112.332,30	(13.901.794.733,40)	91,91
07	2	08	Pengendalian Penduduk dan Keluarga Berencana	6.843.733.119,00	6.334.171.815,00	(509.561.304,00)	92,55
08			PARIWISATA DAN BUDAYA	581.288.883,10	576.688.750,00	(4.600.133,10)	99,21
08	2	16	Kebudayaan	401.787.850,00	397.298.850,00	(4.489.000,00)	98,88
08	3	02	Pariwisata	179.501.033,10	179.389.900,00	(111.133,10)	99,94
10			PENDIDIKAN	253.360.177.918,77	244.697.036.145,00	(8.663.141.773,77)	96,58
10	1	01	Pendidikan	243.076.884.993,77	235.218.684.640,00	(7.858.200.353,77)	96,77
10	2	13	Kepemudaan dan Olah Raga	6.416.284.851,00	5.647.352.924,00	(768.931.927,00)	88,02
10	2	17	Perpustakaan	3.867.008.074,00	3.830.998.581,00	(36.009.493,00)	99,07
11			PERLINDUNGAN SOSIAL	7.518.797.074,75	7.205.201.556,00	(313.595.518,75)	95,83
11	1	06	Sosial	2.877.485.065,00	2.734.426.590,00	(143.058.475,00)	95,03
11	2	02	Pemberdayaan Perempuan dan Perlindungan Anak	104.965.950,00	103.500.950,00	(1.465.000,00)	98,60
11	2	06	Administrasi Kependudukan dan Capil	4.536.346.059,75	4.367.274.016,00	(169.072.043,75)	96,27
JUMLAH				1.015.204.011.805,78	970.572.327.407,34	(44.631.684.398,44)	95,60

Pj. BUPATI BARITO SELATAN,

LISDA ARRIYANA



PEMERINTAH KABUPATEN BARITO SELATAN
REKAPITULASI REALISASI ANGGARAN BELANJA DAERAH UNTUK KESELARASAN DAN KETERPADUAN
URUSAN PEMERINTAHAN DAERAH DAN FUNGSI DALAM KERANGKA PENGELOLAAN KEUANGAN NEGARA
TAHUN ANGGARAN 2021

KODE			URAIAN	JUMLAH (Rp)		BERTAMBAH / (BERKURANG)	
				ANGGARAN SETELAH PERUBAHAN	REALISASI	(Rp)	(%)
1			2	3	4	5	6
01			PELAYANAN UMUM	280.444.955.527,18	182.583.787.789,00	(97.861.167.738,18)	65,11
01	2	03	Pangan	16.209.221.897,00	16.014.006.715,00	(195.215.182,00)	98,80
01	2	10	Komunikasi dan Informatika	5.705.300.732,00	5.683.484.453,00	(21.816.279,00)	99,62
01	2	18	Kearsipan	84.880.850,00	84.588.750,00	(292.100,00)	99,66
01	4	01	Administrasi Pemerintahan	36.879.830.765,24	35.605.471.831,00	(1.274.358.934,24)	96,54
01	4	02	Pengawasan	7.596.975.736,00	7.440.117.846,00	(156.857.890,00)	97,94
01	4	03	Perencanaan	7.586.138.099,00	7.020.878.885,00	(565.259.214,00)	92,55
01	4	04	Keuangan	149.743.347.170,70	55.327.274.346,00	(94.416.072.824,70)	36,95
01	4	05	Kepegawaian	6.109.607.684,24	5.862.135.735,00	(247.471.949,24)	95,95
01	4	07	Penelitian dan Pengembangan	33.214.700,00	32.229.600,00	(985.100,00)	97,03
01	4	08	Sekretariat DPRD	28.996.888.918,00	28.738.948.267,00	(257.940.651,00)	99,11
01	4	11	Kewilayahan - Administrasi Pemerintahan	21.499.548.975,00	20.774.651.361,00	(724.897.614,00)	96,63
03			KETERTIBAN DAN KEAMANAN	18.406.124.829,00	18.041.046.655,00	(365.078.174,00)	98,02
03	1	05	Ketentraman dan Ketertiban Umum serta Perlindungan Masyarakat	12.831.333.959,00	12.766.651.570,00	(64.682.389,00)	99,50
03	4	12	Kesatuan Bangsa dan Politik	5.574.790.870,00	5.274.395.085,00	(300.395.785,00)	94,61
04			EKONOMI	93.471.754.065,24	91.977.027.863,00	(1.494.726.202,24)	98,40
04	2	01	Tenaga Kerja	3.522.365.519,04	3.491.906.207,00	(30.459.312,04)	99,14
04	2	07	Pemberdayaan Masyarakat Desa	63.874.807.446,00	63.027.683.773,00	(847.123.673,00)	98,67
04	2	09	Perhubungan	7.206.433.394,00	7.024.217.910,00	(182.215.484,00)	97,47
04	2	11	Koperasi, Usaha Kecil dan Menengah	4.578.547.308,00	4.570.032.763,00	(8.514.545,00)	99,81
04	2	12	Penanaman Modal	5.559.981.983,00	5.433.868.243,00	(126.113.740,00)	97,73
04	3	01	Kelautan dan Perikanan	2.036.761.915,20	1.989.183.275,00	(47.578.640,20)	97,66
04	3	03	Pertanian	4.068.144.500,00	3.846.182.311,00	(221.962.189,00)	94,54
04	3	06	Perdagangan	1.772.444.000,00	1.768.687.045,00	(3.756.955,00)	99,79
04	3	07	Perindustrian	299.278.000,00	272.364.652,00	(26.913.348,00)	91,01
04	3	08	Transmigrasi	552.990.000,00	552.901.684,00	(88.316,00)	99,98
05			LINGKUNGAN HIDUP	9.660.725.557,16	9.499.139.688,04	(161.585.869,12)	98,33

KODE			URAIAN	JUMLAH (Rp)		BERTAMBAH / (BERKURANG)	
				ANGGARAN SETELAH PERUBAHAN	REALISASI	(Rp)	(%)
1			2	3	4	5	6
05	2	04	Pertanahan	149.911.709,00	144.153.444,00	(5.758.265,00)	96,16
05	2	05	Lingkungan Hidup	9.510.813.848,16	9.354.986.244,04	(155.827.604,12)	98,36
06			PERUMAHAN DAN FASILITAS UMUM	173.101.547.765,88	164.634.488.410,00	(8.467.059.355,88)	95,11
06	1	03	Pekerjaan Umum dan Penataan Ruang	166.132.500.861,78	157.691.050.739,00	(8.441.450.122,78)	94,92
06	1	04	Perumahan Rakyat dan Kawasan Pemukiman	6.969.046.904,10	6.943.437.671,00	(25.609.233,10)	99,63
07			KESEHATAN	178.658.640.184,70	164.247.284.147,30	(14.411.356.037,40)	91,93
07	1	02	Kesehatan	171.814.907.065,70	157.913.112.332,30	(13.901.794.733,40)	91,91
07	2	08	Pengendalian Penduduk dan Keluarga Berencana	6.843.733.119,00	6.334.171.815,00	(509.561.304,00)	92,55
08			PARIWISATA DAN BUDAYA	581.288.883,10	576.688.750,00	(4.600.133,10)	99,21
08	2	16	Kebudayaan	401.787.850,00	397.298.850,00	(4.489.000,00)	98,88
08	3	02	Pariwisata	179.501.033,10	179.389.900,00	(111.133,10)	99,94
10			PENDIDIKAN	253.360.177.918,77	244.697.036.145,00	(8.663.141.773,77)	96,58
10	1	01	Pendidikan	243.076.884.993,77	235.218.684.640,00	(7.858.200.353,77)	96,77
10	2	13	Kepemudaan dan Olah Raga	6.416.284.851,00	5.647.352.924,00	(768.931.927,00)	88,02
10	2	17	Perpustakaan	3.867.008.074,00	3.830.998.581,00	(36.009.493,00)	99,07
11			PERLINDUNGAN SOSIAL	7.518.797.074,75	7.205.201.556,00	(313.595.518,75)	95,83
11	1	06	Sosial	2.877.485.065,00	2.734.426.590,00	(143.058.475,00)	95,03
11	2	02	Pemberdayaan Perempuan dan Perlindungan Anak	104.965.950,00	103.500.950,00	(1.465.000,00)	98,60
11	2	06	Administrasi Kependudukan dan Capil	4.536.346.059,75	4.367.274.016,00	(169.072.043,75)	96,27
JUMLAH				1.015.204.011.805,78	970.572.327.407,34	(44.631.684.398,44)	95,60

BPKAD	
AKUTANSI DAN PELAPORAN	
KABAN	<i>[Signature]</i>
SEKRETARIS	<i>[Signature]</i>
KABID	<i>[Signature]</i>
KASUBBID	<i>[Signature]</i>
PELAKSANA	<i>[Signature]</i>

Pj. BUPATI BARITO SELATAN,

LISDA ARRIYANA

LAPORAN PERUBAHAN SALDO ANGGARAN LEBIH



PEMERINTAH KABUPATEN BARITO SELATAN
LAPORAN PERUBAHAN SALDO ANGGARAN LEBIH (AUDITED)
PER 31 DESEMBER 2021 DAN 2020

*) Dalam satuan rupiah

URAIAN	REF	2021	2020
Saldo Anggaran Lebih (awal)	7.5.2.1	85.141.845.272,61	53.635.375.916,03
Penggunaan SAL sebagai Penerimaan Pembiayaan Tahun Berjalan	7.5.2.2	83.930.402.614,61	48.589.047.216,03
Sub Total		1.211.442.658,00	5.046.328.700,00
Sisa Lebih Pembiayaan Anggaran (SiLPA)	7.5.2.3	71.549.538.898,87	85.141.845.272,61
Sub Total		72.760.981.556,87	90.188.173.972,61
Koreksi Kesalahan Pembukuan Tahun Sebelumnya	7.5.2.4	(399.554.796,00)	0,00
Lain-lain	7.5.2.5	(811.887.862,00)	(5.046.328.700,00)
Saldo Anggaran Lebih Akhir	7.5.2.6	71.549.538.898,87	85.141.845.272,61

Catatan atas Laporan Keuangan merupakan bagian yang tak terpisahkan dari laporan keuangan secara keseluruhan

BPKAD	
AKUTANSI DAN PELAPORAN	
KABAN	
SEKRETARIS	
KABID	
KASUBBID	
PELAKSANA	

Pj. BUPATI BARITO SELATAN,

LISDA ARRIYANA

LAPORAN OPERASIONAL



PEMERINTAH KABUPATEN BARITO SELATAN LAPORAN OPERASIONAL (AUDITED) UNTUK TAHUN YANG BERAKHIR SAMPAI DENGAN 31 DESEMBER 2021 DAN 2020

LAMPIRAN III
PERATURAN DAERAH KABUPATEN BARITO SELATAN
NOMOR 4 TAHUN 2022
TENTANG
PERTANGGUNGJAWABAN PELAKSANAAN ANGGARAN
PENDAPATAN DAN BELANJA DAERAH TAHUN
ANGGARAN 2021

*) Dalam Satuan Rupiah

URAIAN	REF	2021	2020	Kenaikan /(Penurunan)	%
KEGIATAN OPERASIONAL					
PENDAPATAN – LO	7.5.4.1	995.391.294.750,31	1.007.369.102.735,91	(11.977.807.985,60)	(1,19)
PENDAPATAN ASLI DAERAH (PAD)-LO	7.5.4.1.1	90.099.730.517,26	69.478.874.293,83	20.620.856.223,43	29,68
Pajak Daerah-LO	7.5.4.1.1.1	11.693.074.187,62	14.043.940.946,54	(2.350.866.758,92)	(16,74)
Retribusi Daerah-LO	7.5.4.1.1.2	3.885.187.599,49	3.471.699.891,80	413.487.707,69	11,91
Hasil Pengelolaan Kekayaan Daerah yang Dipisahkan-LO	7.5.4.1.1.3	10.229.423.811,00	8.531.879.158,00	1.697.544.653,00	19,90
Lain-lain PAD yang Sah-LO	7.5.4.1.1.4	64.292.044.919,15	43.431.354.297,49	20.860.690.621,66	48,03
PENDAPATAN TRANSFER-LO	7.5.4.1.2	881.365.065.775,05	905.669.777.952,75	(24.304.712.177,70)	(2,68)
Pendapatan Transfer Pemerintah Pusat-LO	7.5.4.1.2.1	837.444.293.041,00	884.953.266.133,00	(47.508.973.092,00)	(5,37)
Pendapatan Transfer Antar Daerah-LO	7.5.4.1.2.2	43.920.772.734,05	20.716.511.819,75	23.204.260.914,30	112,01
LAIN-LAIN PENDAPATAN DAERAH YANG SAH-LO	7.5.4.1.3	23.926.498.458,00	32.220.450.489,33	(8.293.952.031,33)	(25,74)
Pendapatan Hibah-LO	7.5.4.1.3.1	3.021.848.458,00	26.164.863.083,33	(23.143.014.625,33)	(88,45)
Dana Darurat-LO		0,00	0,00	0,00	0,00
Lain-lain Pendapatan Sesuai dengan Ketentuan Peraturan Perundang-Undangan-LO	7.5.4.1.3.2	20.904.650.000,00	6.055.587.406,00	14.849.062.594,00	245,21

BEBAN	7.5.4.2	897.798.635.128,03	854.718.800.106,62	43.079.835.021,41	5,04
Beban Pegawai	7.5.4.2.1	397.116.903.500,00	369.217.835.363,00	27.899.068.137,00	7,56
Beban Barang dan Jasa	7.5.4.2.2	187.855.169.899,63	206.813.682.328,21	(18.958.512.428,58)	(9,17)
Beban Bunga	7.5.4.2.3	686.609.000,00	637.627.057,00	48.981.943,00	7,68
Beban Subsidi	7.5.4.2.4	1.285.000.000,00	1.285.000.000,00	0,00	0,00
Beban Hibah	7.5.4.2.5	49.514.890.374,01	14.885.813.926,66	34.629.076.447,35	232,63
Beban Bantuan Sosial	7.5.4.2.6	2.967.505.615,00	5.039.112.809,00	(2.071.607.194,00)	(41,11)
Beban Penyisihan Piutang	7.5.4.2.7	951.085.282,14	1.672.980.668,01	(721.895.385,87)	(43,15)
Beban Lain-lain	7.5.4.2.8	5.205.144.752,02	1.257.981.327,72	3.947.163.424,30	313,77
Beban Penyusutan Peralatan dan Mesin	7.5.4.2.9	27.874.890.557,06	26.840.717.672,54	1.034.172.884,52	3,85
Beban Penyusutan Gedung dan Bangunan	7.5.4.2.9	13.790.655.825,09	13.512.614.823,22	278.041.001,87	2,06
Beban Penyusutan Jalan, Irigasi, dan Jaringan	7.5.4.2.9	62.789.704.865,20	63.587.964.845,53	(798.259.980,33)	(1,26)
Beban Penyusutan Aset Tetap Lainnya	7.5.4.2.9	0,00	3.726.332.488,95	(3.726.332.488,95)	(100,00)
Beban Penyusutan Aset Lainnya	7.5.4.2.9	2.126.624.557,75	125.081.989,16	2.001.542.568,597	1.600,18
Beban Amortisasi Aset Tidak Berwujud	7.5.4.2.9	757.162.620,13	703.994.607,62	53.168.012,51	7,55
Beban Bagi Hasil	7.5.4.2.10	1.132.305.400,00	1.080.318.300,00	51.987.100,00	4,81
Beban Bantuan Keuangan	7.5.4.2.11	143.744.982.880,00	144.331.741.900,00	(586.759.020,00)	(0,41)
SURPLUS/DEFISIT DARI OPERASI		97.592.659.622,28	152.650.302.629,29	(55.057.643.007,01)	(36,07)
KEGIATAN NON OPERASIONAL	7.5.4.3				
Surplus Penjualan/Pertukaran/Pelepasan Aset Non Lancar-LO		0,00	0,00	0,00	0,00
Surplus Penyelesaian Kewajiban Jangka Panjang-LO		0,00	0,00	0,00	0,00
Defisit Penjualan/Pertukaran/Pelepasan Aset Non Lancar-LO		0,00	0,00	0,00	0,00
Defisit Penyelesaian Kewajiban Jangka Panjang-LO	7.5.4.3.1	11.340.836.521,91	1.745.802.525,37	9.595.033.996,54	549,61
SURPLUS/DEFISIT DARI KEGIATAN NON OPERASIONAL		(11.340.836.521,91)	(1.745.802.525,37)	(9.595.033.996,54)	549,61
SURPLUS/DEFISIT SEBELUM POS LUAR BIASA		86.251.823.100,37	150.904.500.103,92	(64.652.677.003,55)	(42,84)
POS LUAR BIASA					

Beban Tak Terduga	7.5.4.3.2	21.563.619.557,00	9.778.954.716,83	11.784.664.840,17	120,51
SURPLUS/DEFISIT DARI POS LUAR BIASA		(21.563.619.557,00)	(9.778.954.716,83)	(11.784.664.840,17)	120,51
SURPLUS/DEFISIT-LO		64.688.203.543,37	141.125.545.387,09	(76.437.341.843,72)	(54,16)

Catatan atas Laporan Keuangan merupakan bagian yang tak terpisahkan dari laporan keuangan secara keseluruhan



BPKAD AKUTANSI DAN PELAPORAN	
KABAN	<i>f</i>
SEKRETARIS	<i>Ah</i>
KABID	<i>R</i>
KASUBBID	<i>f</i>
PELAKSANA	<i>f.</i>

Pj. BUPATI BARITO SELATAN,

Lisda Arriyana
LISDA ARRIYANA

LAPORAN PERUBAHAN EKUITAS



PEMERINTAH KABUPATEN BARITO SELATAN
LAPORAN PERUBAHAN EKUITAS (AUDITED)
UNTUK PERIODE YANG BERAKHIR SAMPAI DENGAN 31 DESEMBER 2021 DAN 2020

*) Dalam Satuan Rupiah

URAIAN	Ref	2021	2020
EKUITAS AWAL	7.5.6	1.832.452.182.302,24	1.703.287.364.285,52
SURPLUS/DEFISIT-LO		64.688.203.543,37	141.125.545.387,09
Koreksi Penambahan Nilai Aset Tetap		0,00	0,00
Koreksi Saldo Awal Piutang		0,00	0,00
Koreksi Saldo Awal Aset Lancar		0,00	0,00
Koreksi Saldo Awal Aset Tetap		0,00	0,00
Koreksi Saldo Awal Aset Lainnya		0,00	0,00
Koreksi Saldo Awal Aset Lain-lain		0,00	0,00
Koreksi Saldo Awal Akumulasi Penyusutan		0,00	0,00
Koreksi Saldo Awal Akumulasi Amortisasi		0,00	0,00
Koreksi Saldo Awal Investasi Jangka Panjang		0,00	0,00
Koreksi Saldo Awal Persediaan		0,00	0,00
Koreksi ekuitas lainnya		93.255.549.200,24	(11.960.727.370,37)
Jumlah Dampak Kumulatif Perubahan Kebijakan/Kesalahan Mendasar		0,00	0,00
EKUITAS AKHIR	7.5.6	1.990.395.935.045,85	1.832.452.182.302,24

Catatan atas Laporan Keuangan merupakan bagian yang tak terpisahkan dari laporan keuangan secara keseluruhan

BPKAD AKUTANSI DAN PELAPORAN	
KABAN	
SEKRETARIS	
KABID	
KASUBBID	
PELAKSANA	

Pj. BUPATI BARITO SELATAN,

LISDA ARRIYANA

NERACA



PEMERINTAH KABUPATEN BARITO SELATAN
NERACA (AUDITED)
PER 31 DESEMBER 2021 dan 2020

LAMPIRAN V
PERATURAN DAERAH KABUPATEN BARITO SELATAN
NOMOR 4 TAHUN 2022
TENTANG
PERTANGGUNGJAWABAN PELAKSANAAN ANGGARAN
PENDAPATAN DAN BELANJA DAERAH TAHUN
ANGGARAN 2021

*) Dalam Satuan Rupiah

URAIAN	REF	2021	2020
ASET			
ASET LANCAR			
Kas di Kas Daerah	7.5.3.1.1.1	43.143.089.431,70	81.095.088.525,14
Kas di Bendahara Penerimaan	7.5.3.1.1.2	66.050.000,00	7.156.250,00
Kas di Bendahara Pengeluaran	7.5.3.1.1.3	145.729.696,00	314.569.177,00
Kas di BLUD	7.5.3.1.1.4	26.960.679.115,17	612.910.625,47
Kas di Bendahara Dana Kapitasi JKN	7.5.3.1.1.5	661.888.298,00	2.224.804.167,00
Kas di Bendahara Dana BOS	7.5.3.1.1.6	272.102.358,00	646.568.726,00
Kas Lainnya	7.5.3.1.1.7	300.000.000,00	254.555.000,00
Setara Kas		0,00	0,00
Investasi Jangka Pendek		0,00	0,00
Piutang Pajak Daerah	7.5.3.1.1.8.1	11.875.241.091,00	11.269.238.355,00
Piutang Retribusi Daerah	7.5.3.1.1.8.2	399.891.340,00	238.400.710,00
Piutang Hasil Pengelolaan Kekayaan Daerah yang Dipisahkan	7.5.3.1.1.8.3	4.575.000,00	4.575.000,00
Piutang Lain-lain PAD yang Sah	7.5.3.1.1.8.4	12.738.490.897,00	21.211.310.036,00
Piutang Transfer Pemerintah Pusat	7.5.3.1.1.8.5	2.552.713.119,00	13.378.753.252,71
Piutang Transfer Antar Daerah	7.5.3.1.1.8.6	13.865.495.573,59	0,00
Bagian Lancar Tagihan Penjualan Angsuran	7.5.3.1.1.8.7	26.486.951,00	26.486.951,00
Bagian Lancar Tuntutan Ganti Rugi	7.5.3.1.1.8.8	561.002.052,00	566.202.091,17
Penyisihan Piutang	7.5.3.1.1.8.9	(8.999.469.063,15)	(8.223.313.679,70)
Beban Dibayar Dimuka		0,00	0,00
Persediaan	7.5.3.1.1.8.10	9.616.073.952,96	7.714.245.856,03
JUMLAH ASET LANCAR	7.5.3.1.1	114.190.039.812,27	131.341.551.042,82
INVESTASI JANGKA PANJANG			
Investasi Jangka Panjang Permanen			
Dana Bergulir	7.5.3.1.2.1	39.275.750,00	39.275.750,00
Jumlah Investasi Jangka Panjang Non Permanen		39.275.750,00	39.275.750,00
Investasi Jangka Panjang Permanen			
Penyertaan Modal	7.5.3.1.2.2	116.445.426.079,00	73.140.624.255,00
JUMLAH Investasi Jangka Panjang Permanen		116.445.426.079,00	73.140.624.255,00
JUMLAH INVESTASI JANGKA PANJANG	7.5.3.1.2	116.484.701.829,00	73.179.900.005,00
ASET TETAP			
Tanah	7.5.3.1.3.1	263.756.712.542,49	262.157.468.170,49
Peralatan dan Mesin	7.5.3.1.3.2	263.519.691.840,86	244.023.676.283,90
Gedung dan Bangunan	7.5.3.1.3.3	689.048.451.314,10	657.564.175.165,30
Jalan, Irigasi, dan Jaringan	7.5.3.1.3.4	1.367.879.725.881,40	1.095.827.345.280,28
Aset Tetap Lainnya	7.5.3.1.3.5	15.925.832.162,35	16.129.568.851,23

Konstruksi Dalam Pengerjaan	7.5.3.1.3.6	32.807.167.876,00	156.523.679.826,00
Akumulasi Penyusutan	7.5.3.1.3.7	(873.149.836.954,03)	(779.294.420.117,71)
JUMLAH ASET TETAP	7.5.3.1.3	1.759.787.744.663,17	1.652.931.493.459,49
DANA CADANGAN			
Dana Cadangan		0,00	0,00
JUMLAH DANA CADANGAN		0,00	0,00
ASET LAINNYA			
Tagihan Jangka Panjang	7.5.3.1.4	332.959.056,36	332.959.056,36
Aset Tidak Berwujud	7.5.3.1.4.1	8.436.316.190,00	7.728.376.190,00
Aset Lain-lain	7.5.3.1.4	58.828.423.449,58	38.921.150.833,60
Akumulasi Amortisasi Aset Tidak Berwujud	7.5.3.1.4	(6.079.719.871,16)	(5.322.557.251,03)
Akumulasi Penyusutan Aset Lainnya	7.5.3.1.4.1	(10.544.378,37)	0,00
JUMLAH ASET LAINNYA	7.5.3.1.4	61.507.434.446,41	41.659.928.828,93
JUMLAH ASET	7.5.3.1	2.051.969.920.750,85	1.899.112.873.336,24
KEWAJIBAN			
KEWAJIBAN JANGKA PENDEK			
Utang Perhitungan Pihak Ketiga (PFK)		0,00	0,00
Utang Bunga		0,00	0,00
Utang Pinjaman Jangka Pendek	7.5.3.2.1.1	50.000.000.000,00	0,00
Bagian Lancar Utang Jangka Panjang		0,00	0,00
Pendapatan Diterima Dimuka	7.5.3.2.1.2	101.983.892,00	163.234.375,00
Utang Belanja	7.5.3.2.1.3	161.509.350,00	296.823.629,00
Utang Jangka Pendek Lainnya	7.5.3.2.1.4	11.310.492.463,00	66.200.633.030,00
JUMLAH KEWAJIBAN JANGKA PENDEK	7.5.3.2.1	61.573.985.705,00	66.660.691.034,00
KEWAJIBAN JANGKA PANJANG			
Utang kepada Lembaga Keuangan Bank (LKB)		0,00	0,00
Utang kepada Lembaga Keuangan Bukan Bank		0,00	0,00
JUMLAH KEWAJIBAN JANGKA PANJANG		0,00	0,00
JUMLAH KEWAJIBAN	7.5.3.2	61.573.985.705,00	66.660.691.034,00
EKUITAS			
EKUITAS			
JUMLAH EKUITAS	7.5.3.3	1.990.395.935.045,85	1.832.452.182.302,24
JUMLAH KEWAJIBAN DAN EKUITAS		2.051.969.920.750,85	1.899.112.873.336,24

Catatan atas Laporan Keuangan merupakan bagian yang tak terpisahkan dari laporan keuangan secara keseluruhan



Pj. BUPATI BARITO SELATAN,

LAPORAN ARUS KAS



PEMERINTAH KABUPATEN BARITO SELATAN
LAPORAN ARUS KAS (AUDITED)
UNTUK TAHUN YANG BERAKHIR SAMPAI DENGAN 31 DESEMBER 2021 DAN 2020

*) Dalam Satuan Rupiah

URAIAN	REFF	2021	2020
Arus Kas dari Aktivitas Operasi	7.5.5.1		
Arus Kas Masuk	7.5.5.1.1		
Pendapatan Pajak Daerah - LRA		11.025.820.968,62	12.967.330.285,54
Pendapatan Retribusi Daerah - LRA		3.723.696.969,49	3.455.933.184,80
Penerimaan Hasil Pengelolaan Kekayaan Daerah yang Dipisahkan - LRA		10.229.423.811,00	8.531.879.158,00
Penerimaan Lain-lain PAD Yang Sah - LRA		72.633.986.982,32	31.600.090.570,11
Penerimaan Dana Bagi Hasil Pajak		22.923.513.007,00	12.249.527.071,00
Penerimaan Dana Bagi Hasil Sumber Daya Alam		79.322.744.459,00	74.577.276.749,00
Penerimaan Dana Alokasi Umum		517.055.110.000,00	524.669.810.000,00
Penerimaan Dana Alokasi Khusus		141.331.078.576,00	122.673.882.313,00
Penerimaan Dana Desa		86.325.482.880,00	138.716.421.000,00
Penerimaan Dana Bagi Hasil Pajak Provinsi		31.367.681.413,17	30.248.150.579,04
Penerimaan Hibah		3.021.848.458,00	21.398.345.000,00
Penerimaan Pendapatan Lainnya		20.904.650.000,00	6.055.587.406,00
Jumlah Arus Kas Masuk		999.865.037.524,60	987.144.233.316,49
Arus Kas Keluar	7.5.5.1.2		
Belanja Pegawai		397.116.903.500,00	369.217.835.363,00
Belanja Barang dan Jasa		183.273.955.879,34	210.946.701.185,29
Belanja Bunga		686.609.000,00	637.627.057,00
Belanja Subsidi		1.285.000.000,00	1.285.000.000,00
Belanja Hibah		38.185.373.874,00	14.569.327.885,00
Belanja Bantuan Sosial		2.967.505.615,00	5.039.112.809,00
Belanja Tak Terduga		22.039.684.715,00	12.417.267.490,00
Transfer Bagi Hasil Pajak Daerah		911.976.900,00	868.463.100,00
Transfer Bagi Hasil Pendapatan Lainnya		220.328.500,00	211.855.200,00
Transfer Bantuan Keuangan ke Pemerintah Daerah Lainnya		245.000.000,00	245.000.000,00
Transfer Bantuan Keuangan ke Desa		143.499.982.880,00	143.029.211.900,00
Transfer Bantuan Keuangan Lainnya		0,00	1.057.530.000,00
Jumlah Arus Kas Keluar		790.432.320.863,34	759.524.931.989,29
Arus Kas Bersih dari Aktivitas Operasi	7.5.5.1	209.432.716.661,26	227.619.301.327,20

URAIAN	REFF	2021	2020
Arus Kas dari Aktivitas Investasi	7.5.5.2		
Arus Kas Masuk	7.5.5.2.1		
Hasil Penjualan Peralatan/Mesin - LRA		3.220.000,00	48.687.000,00
Hasil Penjualan Gedung dan Bangunan - LRA		31.465.167,00	62.430.973,38
Hasil Penjualan Aset Tetap Lainnya - LRA		94.741.000,00	124.066.000,00
Jumlah Arus Kas Masuk		129.426.167,00	235.183.973,38
Arus Kas Keluar	7.5.5.2.2		
Belanja Modal Tanah		871.300.000,00	
Belanja Modal Peralatan dan Mesin		35.482.191.296,00	22.996.163.757,00
Belanja Modal Gedung dan Bangunan		49.822.099.670,00	25.497.550.280,00
Belanja Modal Jalan, Irigasi dan Jaringan		93.419.368.287,00	152.898.083.416,00
Belanja Modal Aset Tetap Lainnya		545.047.291,00	1.684.025.791,00
Belanja Modal Aset Lainnya		0,00	224.864.000,00
Penyertaan Modal/Investasi Pemerintah Daerah		8.500.000.000,00	7.950.000.000,00
Jumlah Arus Kas Keluar		188.640.006.544,00	211.250.687.244,00
Arus Kas Bersih dari Aktivitas Investasi	7.5.5.2	(188.510.580.377,00)	(211.015.503.270,62)
Arus Kas dari Aktivitas Pendanaan	7.5.5.3		
Arus Kas Masuk	7.5.5.3.1		
Penerimaan Pinjaman Dalam Negeri dari Bank		50.000.000.000,00	44.901.000.000,00
Jumlah Arus Kas Masuk		50.000.000.000,00	44.901.000.000,00
Arus Kas Keluar	7.5.5.3.2		
Pembayaran Pinjaman Dalam Negeri dari Bank		83.303.000.000,00	24.952.000.000,00
Jumlah Arus Kas Keluar		83.303.000.000,00	24.952.000.000,00
Arus Kas Bersih dari Aktivitas Pendanaan	7.5.5.3	(33.303.000.000,00)	19.949.000.000,00
Arus Kas dari Aktivitas Transitoris	7.5.5.4		
Arus Kas Masuk	7.5.5.4.1		
Penerimaan Perhitungan Fihak Ketiga (PFK)		149.188.486.565,64	56.753.715.774,68
Jumlah Arus Kas Masuk		149.188.486.565,64	56.753.715.774,68
Arus Kas Keluar	7.5.5.4.2		
Pengeluaran Perhitungan Fihak Ketiga (PFK)		149.188.486.565,64	56.753.715.774,68
Jumlah Arus Kas Keluar		149.188.486.565,64	56.753.715.774,68
Arus Kas Bersih dari Aktivitas Transitoris	7.5.5.4	0,00	0,00
Kenaikan / (Penurunan) Kas	7.5.5.5	(12.380.863.715,14)	36.552.798.056,58
Saldo Awal Kas		85.141.845.272,61	53.635.375.916,03
Koreksi SILPA		(1.211.442.658,00)	(5.046.328.700,00)


Saldo Akhir Kas		71.549.538.898,87	85.141.845.272,61
Saldo Akhir Kas di BUD		43.143.089.431,70	81.095.088.525,14
Saldo Akhir Kas di Bendahara Pengeluaran		145.729.696,00	314.569.177,00
Saldo Akhir Kas di Bendahara Penerimaan		66.050.000,00	7.156.250,00
Kas di BLUD		26.960.679.115,17	612.910.625,47
Kas di Bendahara JKN		661.888.298,00	2.224.804.167,00
Kas di Bendahara BOS		272.102.358,00	646.568.726,00
Kas Lainnya		300.000.000,00	254.555.000,00
Setara Kas		0,00	0,00
Saldo Akhir Kas	7.5.5.6	71.549.538.898,87	85.155.652.470,61

Catatan atas Laporan Keuangan merupakan bagian yang tak terpisahkan dari laporan keuangan secara keseluruhan

BPKAD AKUTANSI DAN PELAPORAN	
KABAN	<i>[Signature]</i>
SEKRETARIS	<i>[Signature]</i>
KABID	<i>[Signature]</i>
KASUBBID	<i>[Signature]</i>
PELAKSANA	<i>[Signature]</i>

Pj. BUPATI BARITO SELATAN,

[Signature]
LISDA ARRIYANA





7. CATATAN ATAS LAPORAN KEUANGAN

7.1. PENDAHULUAN

7.1.1. Maksud dan Tujuan Laporan Keuangan

Pemerintah Kabupaten Barito Selatan menyajikan Laporan Keuangan Pemerintah Daerah untuk memenuhi kebutuhan akan informasi keuangan yang disajikan bagi pengguna informasi keuangan Pemerintah Daerah baik oleh kalangan masyarakat, legislatif, lembaga pengawas, badan pemeriksa, pihak yang memberi atau berperan dalam pemberian donasi, investasi, pinjaman serta pemerintah itu sendiri.

Penyusunan laporan keuangan, mengacu pada Peraturan Pemerintah Nomor 71 Tahun 2010 tentang Standar Akuntansi Pemerintahan. Standar Akuntansi Pemerintahan berbasis akrual yang berarti mengakui pendapatan, beban, aset, utang, dan ekuitas dalam pelaporan keuangan berbasis akrual dan mengakui pendapatan, belanja, dan pembiayaan dalam pelaporan pelaksanaan anggaran berdasarkan basis yang ditetapkan dalam APBD.

Laporan Keuangan Pemerintah Daerah terdiri dari Laporan Realisasi Anggaran (LRA), Laporan Perubahan Saldo Anggaran Lebih (LPSAL), Neraca, Laporan Operasional (LO), Laporan Arus Kas (LAK), Laporan Perubahan Ekuitas (LPE), dan Catatan atas Laporan Keuangan (CaLK).

Laporan keuangan dibuat untuk dapat dipahami oleh pembaca secara luas, tidak terbatas hanya untuk para pembaca tertentu ataupun hanya manajemen entitas pelaporan, sehingga laporan keuangan ini dibuat untuk menghindari kesalahpahaman informasi diantara pengguna informasi keuangan yang bertujuan untuk memudahkan pengguna dalam memahami laporan keuangan.

Laporan Keuangan bermanfaat bagi para pengguna laporan dalam menilai akuntabilitas dan membuat keputusan baik keputusan ekonomi, sosial dan politik dengan:

- (a) menyediakan informasi tentang sumber, alokasi dan penggunaan sumberdaya keuangan;
- (b) Menyediakan informasi mengenai kecukupan penerimaan periode berjalan untuk membiayai seluruh pengeluaran;
- (c) Menyediakan informasi mengenai jumlah sumber daya ekonomi yang digunakan dalam kegiatan entitas pelaporan serta hasil-hasil yang telah dicapai;
- (d) Menyediakan informasi mengenai bagaimana entitas pelaporan mendanai seluruh kegiatannya dan mencukupi kebutuhan kasnya;
- (e) Menyediakan informasi mengenai posisi keuangan dan kondisi entitas pelaporan berkaitan dengan sumber-sumber penerimaannya, baik jangka pendek maupun jangka panjang, termasuk yang berasal dari pungutan pajak dan pinjaman;
- (f) Menyediakan informasi mengenai perubahan posisi keuangan entitas pelaporan, apakah mengalami kenaikan atau penurunan, sebagai akibat kegiatan yang dilakukan selama periode pelaporan.

7.1.2. Landasan Hukum Penyusunan Laporan Keuangan

Penyusunan Laporan Keuangan 2021 berpedoman pada ketentuan yang termuat dalam.

1. Pasal 18 ayat (6) Undang-Undang Dasar Negara Republik Indonesia Tahun 1945;



Pemerintah Kabupaten Barito Selatan

Catatan Atas Laporan Keuangan

Untuk Tahun yang Berakhir sampai dengan 31 Desember 2021 dan 2020

2. Undang-Undang Nomor 27 Tahun 1959 tentang Penetapan Undang-Undang Darurat Nomor 3 Tahun 1953 tentang Pembentukan Daerah Tingkat II di Kalimantan (Lembaran Negara Tahun 1953 Nomor 9) sebagai Undang-Undang (Lembaran Negara Republik Indonesia Tahun 1959 Nomor 72, Tambahan Lembaran Negara Republik Indonesia Nomor 1820);
3. Undang-Undang Nomor 12 Tahun 1985 tentang Pajak Bumi dan Bangunan (Lembaran Negara Republik Indonesia Tahun 1985 Nomor 68, Tambahan Lembaran Negara Republik Indonesia Nomor 3312) sebagaimana telah diubah dengan Undang-Undang Nomor 12 Tahun 1994 tentang Perubahan Atas Undang-Undang Nomor 12 Tahun 1985 tentang Pajak Bumi dan Bangunan (Lembaran Negara Republik Indonesia Tahun 1994 Nomor 62, Tambahan Lembaran Negara Republik Indonesia Nomor 3569);
4. Undang-Undang Nomor 28 Tahun 1999 tentang Penyelenggaraan Negara yang Bersih dan Bebas dari Korupsi, Kolusi dan Nepotisme (Lembaran Negara Republik Indonesia Tahun 1999 Nomor 75, Tambahan Lembaran Negara Republik Indonesia Nomor 3851);
5. Undang-Undang Nomor 17 Tahun 2003 tentang Keuangan Negara (Lembaran Negara Republik Indonesia Tahun 2003 Nomor 47, Tambahan Lembaran Negara Republik Indonesia Nomor 4286);
6. Undang-Undang Nomor 1 Tahun 2004 tentang Perbendaharaan Negara (Lembaran Negara Republik Indonesia Tahun 2004 Nomor 5, Tambahan Lembaran Negara Republik Indonesia Nomor 4355);
7. Undang-Undang Nomor 15 Tahun 2004 tentang Pemeriksaan Pengelolaan dan Tanggung Jawab Keuangan Negara (Lembaran Negara Republik Indonesia Tahun 2004 Nomor 66, Tambahan Lembaran Negara Republik Indonesia Nomor 4400);
8. Undang-Undang Nomor 25 Tahun 2004 tentang Sistem Perencanaan Pembangunan Nasional (Lembaran Negara Republik Indonesia Tahun 2004 Nomor 104, Tambahan Lembaran Negara Republik Indonesia Nomor 4421);
9. Undang-Undang Nomor 15 Tahun 2006 tentang Badan Pemeriksa Keuangan (Lembaran Negara Republik Indonesia Tahun 2006 Nomor 85, Tambahan Lembaran Negara Republik Indonesia Nomor 4654);
10. Undang-Undang Nomor 6 Tahun 2014 tentang Desa (Lembaran Negara Republik Indonesia Tahun 2014 Nomor 7, Tambahan Lembaran Negara Republik Indonesia Nomor 5495);
11. Undang-Undang Nomor 23 Tahun 2014 tentang Pemerintahan Daerah (Lembaran Negara Republik Indonesia Tahun 2014 Nomor 244, Tambahan Lembaran Negara Republik Indonesia Nomor 5587); sebagaimana telah beberapa kali diubah terakhir dengan Undang-Undang Nomor 9 Tahun 2015 tentang Perubahan Kedua Atas Undang-Undang Nomor 23 Tahun 2014 tentang Pemerintahan Daerah (Lembaran Negara Republik Indonesia Tahun 2015 Nomor 58, Tambahan Lembaran Negara Republik Indonesia Nomor 5679);
12. Undang-Undang Nomor 11 Tahun 2020 tentang Cipta Kerja (Lembaran Negara Republik Indonesia Tahun 2014 Nomor 244, Tambahan Lembaran Negara Republik Indonesia Nomor 6573);



Pemerintah Kabupaten Barito Selatan

Catatan Atas Laporan Keuangan

Untuk Tahun yang Berakhir sampai dengan 31 Desember 2021 dan 2020

13. Undang-Undang Nomor 1 Tahun 2022 tentang Hubungan Keuangan Antara Pemerintah Pusat dan Pemerintahan Daerah (Lembaran Negara Republik Indonesia Tahun 2022 Nomor 4, Tambahan Lembaran Negara Republik Indonesia Nomor 6757);
14. Peraturan Pemerintah Nomor 109 Tahun 2000 tentang Kedudukan Keuangan Kepala Daerah dan Wakil Kepala Daerah (Lembaran Negara Republik Indonesia Tahun 2000 Nomor 210, Tambahan Lembaran Negara Republik Indonesia Nomor 4028);
15. Peraturan Pemerintah Nomor 24 Tahun 2004 tentang Kedudukan Protokoler dan Keuangan Pimpinan dan Anggota Dewan Perwakilan Rakyat Daerah (Lembaran Negara Republik Indonesia Tahun 2004 Nomor 90, Tambahan Lembaran Negara Republik Indonesia Nomor 4416) sebagaimana telah diubah beberapa kali terakhir dengan Peraturan Pemerintah Nomor 21 Tahun 2007 tentang Perubahan Ketiga Atas Peraturan Pemerintah Nomor 24 Tahun 2004 tentang Kedudukan Protokoler dan Keuangan Pimpinan dan Anggota Dewan Perwakilan Rakyat Daerah (Lembaran Negara Republik Indonesia Tahun 2007 Nomor 47, Tambahan Lembaran Negara Republik Indonesia Nomor 4712);
16. Peraturan Pemerintah Nomor 23 Tahun 2005 tentang Pengelolaan Keuangan Badan Layanan Umum (Lembaran Negara Republik Indonesia Tahun 2005 Nomor 48, Tambahan Lembaran Negara Republik Indonesia Nomor 4502) sebagaimana telah diubah dengan Peraturan Pemerintah Nomor 74 Tahun 2012 tentang Perubahan Atas Peraturan Pemerintah Nomor 23 Tahun 2005 tentang Pengelolaan Keuangan Badan Layanan Umum (Lembaran Negara Republik Indonesia Tahun 2012 Nomor 171, Tambahan Lembaran Negara Republik Indonesia Indonesia 5340);
17. Peraturan Pemerintah Nomor 55 Tahun 2005 tentang Dana Perimbangan (Lembaran Negara Republik Indonesia Tahun 2005 Nomor 137, Tambahan Lembaran Negara Republik Indonesia Nomor 4575);
18. Peraturan Pemerintah Nomor 56 Tahun 2005 tentang Sistem Informasi Keuangan Daerah (Lembaran Negara Republik Indonesia Tahun 2005 Nomor 138, Tambahan Lembaran Negara Republik Indonesia Nomor 4576) sebagaimana telah diubah dengan Peraturan Pemerintah Nomor 65 Tahun 2010 tentang Perubahan Atas Peraturan Pemerintah Nomor 56 Tahun 2005 tentang Sistem Informasi Keuangan Daerah (Lembaran Negara Republik Indonesia Tahun 2010 Nomor 110, Tambahan Lembaran Negara Republik Indonesia Nomor 5155);
19. Peraturan Pemerintah Nomor 8 Tahun 2006 tentang Pelaporan Keuangan dan Kinerja Instansi Pemerintah (Lembaran Negara Republik Indonesia Tahun 2006 Nomor 25, Tambahan Lembaran Negara Republik Indonesia Nomor 4616);
20. Peraturan Pemerintah Nomor 71 Tahun 2010 tentang Standar Akuntansi Pemerintahan (Lembaran Negara Republik Indonesia Tahun 2010 Nomor 123, Tambahan Lembaran Negara Republik Indonesia Nomor 5165);
21. Peraturan Pemerintah Nomor 2 Tahun 2012 tentang Hibah Daerah (Lembaran Negara Republik Indonesia Nomor 5, Tambahan Lembaran Negara Republik Indonesia Nomor 5272);



Pemerintah Kabupaten Barito Selatan

Catatan Atas Laporan Keuangan

Untuk Tahun yang Berakhir sampai dengan 31 Desember 2021 dan 2020

22. Peraturan Pemerintah Nomor 27 Tahun 2014 tentang Pengelolaan Barang Milik Negara/Daerah (Lembaran Negara Republik Indonesia Tahun 2014 Nomor 9, Tambahan Lembaran Negara Republik Indonesia Nomor 5533) sebagaimana telah diubah dengan Peraturan Pemerintah Nomor 28 Tahun 2020 tentang Perubahan Atas Peraturan Pemerintah Nomor 27 Tahun 2014 tentang Pengelolaan Barang Milik Negara/Daerah (Lembaran Negara Republik Indonesia Tahun 2020 Nomor 142, Tambahan Lembaran Negara Republik Indonesia Nomor 6523);
23. Peraturan Pemerintah Nomor 12 Tahun 2017 tentang Pembinaan dan Pengawasan Penyelenggaraan Pemerintahan Daerah (Lembaran Negara Republik Indonesia Tahun 2017 Nomor 73, Tambahan Lembaran Negara Republik Indonesia Nomor 6041);
24. Peraturan Pemerintah Nomor 18 Tahun 2017 tentang Hak Keuangan dan Administratif Pimpinan dan Anggota Dewan Perwakilan Rakyat Daerah (Lembaran Negara Republik Indonesia Tahun 2017 Nomor 106, Tambahan Lembaran Negara Republik Indonesia Nomor 6057);
25. Peraturan Pemerintah Nomor 2 Tahun 2018 tentang Standar Pelayanan Minimal (Lembaran Negara Republik Indonesia Tahun 2018 Nomor 2, Tambahan Lembaran Negara Republik Indonesia Nomor 6178);
26. Peraturan Pemerintah Nomor 56 Tahun 2018 tentang Pinjaman Daerah (Lembaran Negara Republik Indonesia Tahun 2018 Nomor 248, Tambahan Lembaran Negara Republik Indonesia Nomor 6279);
27. Peraturan Pemerintah Nomor 12 Tahun 2019 tentang Pengelolaan Keuangan Daerah (Lembaran Negara Republik Indonesia Tahun 2019 Nomor 42, Tambahan Lembaran Negara Republik Indonesia Nomor 6322);
28. Peraturan Presiden Nomor 16 Tahun 2018 tentang Pengadaan Barang / Jasa Pemerintah (Lembaran Negara Republik Indonesia Tahun 2018 Nomor 33) sebagaimana telah diubah dengan Peraturan Presiden Nomor 12 Tahun 2021 tentang Perubahan Atas Peraturan Presiden Nomor 16 Tahun 2018 tentang Pengadaan Barang / Jasa Pemerintah (Lembaran Negara Republik Indonesia Tahun 2021 Nomor 63);
29. Peraturan Menteri Dalam Negeri Nomor 13 Tahun 2010 tentang Pedoman Pelaksanaan Fungsi Pengawasan Dewan Perwakilan Rakyat Daerah Terhadap Tindak Lanjut Hasil Pemeriksaan Badan Pemeriksa Keuangan;
30. Peraturan Menteri Dalam Negeri Nomor 64 Tahun 2013 tentang Penerapan Standar Akuntansi Pemerintahan Berbasis Akrual Pada Pemerintah Daerah (Berita Negara Republik Indonesia Tahun 2013 Nomor 1425);
31. Peraturan Menteri Dalam Negeri Nomor 80 Tahun 2015 tentang Pembentukan Produk Hukum Daerah (Berita Negara Republik Indonesia Tahun 2015 Nomor 2036) sebagaimana telah diubah dengan Peraturan Menteri Dalam Negeri Nomor 120 Tahun 2018 tentang Perubahan Atas Peraturan Menteri Dalam Negeri Nomor 80 Tahun 2015 tentang Pembentukan Produk Hukum Daerah (Berita Negara Republik Indonesia Tahun 2018 Nomor 157);
32. Peraturan Menteri Dalam Negeri Nomor 19 Tahun 2016 tentang Pedoman Pengelolaan Barang Milik Daerah (Berita Negara Republik Indonesia Tahun 2016 Nomor 547);



Pemerintah Kabupaten Barito Selatan

Catatan Atas Laporan Keuangan

Untuk Tahun yang Berakhir sampai dengan 31 Desember 2021 dan 2020

33. Peraturan Menteri Dalam Negeri Nomor 11 Tahun 2017 tentang Pedoman Evaluasi Rancangan Peraturan Daerah tentang Pertanggungjawaban Pelaksanaan Anggaran Pendapatan dan Belanja Daerah dan Rancangan Peraturan Kepala Daerah tentang Penjabaran Pertanggungjawaban Pelaksanaan Anggaran Pendapatan dan Belanja Daerah (Berita Negara Republik Indonesia Tahun 2017 Nomor 450);
34. Peraturan Menteri Dalam Negeri Nomor 90 Tahun 2019 tentang Klasifikasi, Kodefikasi, dan Nomenklatur Perencanaan Pembangunan dan Keuangan Daerah (Berita Negara Republik Indonesia Tahun 2019 Nomor 1447);
35. Peraturan Menteri Dalam Negeri Nomor 77 Tahun 2020 tentang Pedoman Teknis Pengelolaan Keuangan Daerah (Berita Negara Republik Indonesia Tahun 2020 Nomor 1781);
36. Peraturan Daerah Kabupaten Barito Selatan Nomor 18 Tahun 2008 tentang Pokok-Pokok Pengelolaan Keuangan Daerah (Lembaran Daerah Kabupaten Barito Selatan Tahun 2008 Nomor 18, Tambahan Lembaran Daerah Kabupaten Barito Selatan Nomor 18);
37. Peraturan Daerah Kabupaten Barito Selatan Nomor 3 Tahun 2016 tentang Pembentukan dan Susunan Perangkat Daerah Kabupaten Barito Selatan (Lembaran Daerah Kabupaten Barito Selatan Tahun 2016 Nomor 3, Tambahan Lembaran Daerah Kabupaten Barito Selatan Nomor 2);
38. Peraturan Daerah Kabupaten Barito Selatan Nomor 6 Tahun 2017 tentang Hak Keuangan dan Administratif Pimpinan dan Anggota Dewan Perwakilan Rakyat Daerah (Lembaran Daerah Kabupaten Barito Selatan Tahun 2017 Nomor 6, Tambahan lembaran Daerah Kabupaten Barito Selatan Nomor 6);
39. Peraturan Daerah Kabupaten Barito Selatan Nomor 7 Tahun 2020 tentang Pembentukan Produk Hukum Daerah (Lembaran Daerah Kabupaten Barito Selatan Tahun 2020 Nomor 7, Tambahan lembaran Daerah Kabupaten Barito Selatan Nomor 7);
40. Peraturan Daerah Kabupaten Barito Selatan Nomor 9 Tahun 2020 tentang Anggaran Pendapatan dan Belanja Daerah Tahun Anggaran 2021 (Lembaran Daerah Kabupaten Barito Selatan Tahun 2020 Nomor 9, Tambahan Lembaran Daerah Kabupaten Barito Selatan Nomor 9);



7.1.3. Sistematika Penulisan Catatan Atas Laporan Keuangan

Bab I Pendahuluan

- 1.1. Maksud dan Tujuan Penyusunan Laporan Keuangan
- 1.2. Landasan Hukum Penyusunan Laporan Keuangan
- 1.3. Sistematika Penulisan Catatan Atas Laporan Keuangan

Bab II Ekonomi Makro, Kebijakan Keuangan dan Pencapaian Target Kinerja APBD

- 2.1. Ekonomi Makro
- 2.2. Kebijakan Keuangan
- 2.3. Indikator Pencapaian Target kinerja APBD

Bab III Ikhtisar Pencapaian Kinerja Keuangan

- 3.1. Ikhtisar Realisasi Pencapaian Target Kinerja Keuangan
- 3.2. Hambatan dan Kendala Yang Ada Dalam Pencapaian Target Yang Ditetapkan

Bab IV Kebijakan Akuntansi

- 4.1. Entitas Pelaporan Keuangan Daerah
- 4.2. Basis Akuntansi yang Mendasari Penyusunan Laporan Keuangan
- 4.3. Basis pengukuran yang Mendasari Penyusunan Laporan Keuangan

Bab V Penjelasan atas Laporan Keuangan

- 5.1. Penjelasan Laporan Realisasi Anggaran
- 5.2. Penjelasan Laporan Perubahan Saldo Anggaran Lebih
- 5.3. Penjelasan Neraca
- 5.4. Penjelasan Laporan Operasional
- 5.5. Penjelasan Laporan Arus Kas
- 5.6. Penjelasan Laporan Perubahan Ekuitas

Bab VI Penutup



7.2. EKONOMI MAKRO, KEBIJAKAN KEUANGAN DAN PENCAPAIAN TARGET KINERJA APBD

7.2.1. Ekonomi Makro

Ekonomi makro merupakan gambaran perubahan ekonomi yang mempengaruhi masyarakat, perusahaan dan pasar. Ekonomi makro dapat difungsikan sebagai alat bagi Pemerintah Daerah untuk menentukan dan mengevaluasi arah kebijakan dalam mengalokasikan sumberdaya ekonomi dan target pembangunan daerah dalam rangka meningkatkan ekonomi dan kesejahteraan masyarakat.

Asumsi makro ekonomi yang digunakan dalam penyusunan Perubahan Anggaran Pendapatan dan Belanja Daerah (APBD) Tahun Anggaran 2021 mengacu pada indikator sosial ekonomi (Pemda) Tahun 2021 atau tahun sebelumnya menurut data Badan Pusat Statistik Kabupaten Barito Selatan, yaitu:

- a. Persentase Penduduk Miskin sebesar 5,16%;
- b. Tingkat Pengangguran Terbuka sebesar 4,25%;
- c. Gini Ratio Tingkat Provinsi Kalimantan Tengah, Gini Ratio tahun 2021 sebesar 0,32;
- d. Indeks Pembangunan Manusia sebesar 70,54%;
- e. Laju Pertumbuhan Ekonomi (LPE) sebesar 3,40%;
- f. Tingkat Inflasi sebesar 2,70%;
- g. Produk Domestik Regional Bruto (PDRB) atas dasar harga berlaku pada tahun 2021 adalah Rp6.695.659,3 atau pertumbuhan ekonomi Kabupaten Barito Selatan mengalami kontraksi sebesar 2,91% di tahun 2021;
- h. Tahun 2021 PDRB atas dasar harga berlaku, sektor pertanian memberi sumbangan yang terbesar dalam pembentukan PDRB yaitu 19,34%, kemudian disusul secara berturut-turut oleh sektor pertambangan 13,43% dan sektor transportasi pergudangan 12,24%.

7.2.1.1. Tingkat Kemiskinan

Penduduk miskin dihitung berdasarkan garis kemiskinan. Garis kemiskinan adalah nilai rupiah pengeluaran per kapita setiap bulan untuk memenuhi standar minimum kebutuhan - kebutuhan konsumsi pangan dan non pangan yang dibutuhkan oleh individu untuk hidup layak. Jadi Penduduk Miskin adalah penduduk yang memiliki rata-rata pengeluaran perkapita per bulan dibawah garis kemiskinan dalam persentase penduduk miskin Provinsi/Kabupaten /Kota periode tertentu. Namun memetakan kemiskinan tidak cukup hanya berfokus pada seberapa besar atau kecil angka kemiskinan. Tingkat kedalaman dan keparahan kemiskinan di wilayah-wilayah Indonesia juga perlu mendapat perhatian sekaligus pemahaman yang memadai dari pemerintah. Kedalaman kemiskinan, menggambarkan seberapa jauh beda pengeluaran penduduk miskin dari garis kemiskinan. Semakin tinggi nilai indeks, semakin jauh rata-rata pengeluaran penduduk dari garis kemiskinan. Sedangkan keparahan kemiskinan menggambarkan memberikan gambaran mengenai penyebaran pengeluaran diantara penduduk miskin. Semakin tinggi nilai indeks, semakin tinggi ketimpangan pengeluaran di antara penduduk miskin.



Tabel 7.2.1. Data Penduduk Miskin Kabupaten Barito Selatan

No	Tingkat Kemiskinan	Tahun 2020	Tahun 2021	Naik/(turun)
1	Kab/Kota (%)	4,45	4,62	0,17
2	Kab/Kota (Ribu Orang)	6.12	6,42	0,3
3	Barsel/Provinsi (%)	4,82	5,16	0,34
4	Tingkat Kemiskinan Nasional (%)	9,78	10,1	0,32
5	Indeks Kedalaman Kemiskinan	0.89	0,35	0,54
6	Indeks Keparahan Kemiskinan	0.26	0,04	0,22

Sumber Dokumen: BPS Kab. Barsel, Kabupaten Barito Selatan Dalam Angka 2021

Persentase penduduk miskin Kabupaten Barito Selatan pada Tahun 2020 sebesar 4,45% mengalami kenaikan pada Tahun 2021 menjadi 4,62% atau naik sebesar 0,17%. Tingkat kemiskinan di Barito Selatan menyumbang kemiskinan di tingkat Provinsi sebesar 4,82% pada tahun 2020 dan sebesar 5,16% di tahun 2021 atau naik sebesar 0,34%. Indeks kedalaman kemiskinan pada tahun 2021 sebesar 0,89% atau semakin jauh rata-rata pengeluaran penduduk dari garis kemiskinan dibandingkan pada tahun 2020 sebesar 0,54%. Sedangkan Indeks Keparahan Kemiskinan tahun 2021 sebesar 0,04% atau semakin tingginya ketimpangan pengeluaran diantara penduduk miskin pada tahun 2020 yang sebesar 0,26%.

7.2.1.2. Tingkat Pengangguran Terbuka

TPT (Tingkat Pengangguran Terbuka) adalah persentase jumlah pengangguran terhadap jumlah angkatan kerja. Pengangguran terbuka, terdiri dari:

- (1). Mereka yang tak punya pekerjaan dan mencari pekerjaan.
- (2). Mereka yang tak punya pekerjaan dan mempersiapkan usaha.
- (3). Mereka yang tak punya pekerjaan dan tidak mencari pekerjaan, karena merasa tidak mungkin mendapatkan pekerjaan, dan
- (4). Mereka yang sudah punya pekerjaan, tetapi belum mulai bekerja.

Sesuai dengan data pada Badan Pusat Statistik Kabupaten Barito Selatan Tingkat Pengangguran Terbuka pada Kabupaten Barito Selatan Tahun 2021 adalah sebesar 4,16 %, sebagaimana dijelaskan tabel di bawah ini.

Tabel 7.2.2. Tingkat Pengangguran Terbuka Kabupaten Barito Selatan

No	Uraian	Tahun 2020	Tahun 2021	Naik/Turun (%)
1.	Tingkat Pengangguran Terbuka Kab/Kota (%)	4,21	4,16	0,05
2.	Tingkat Pengangguran Provinsi (%)	4,58	4,53	0,05
3.	Tingkat Pengangguran Nasional (%)	7,07	6,5	0,57
4.	Peringkat Provinsi	*)	*)	*)
5.	Peringkat Nasional	*)	*)	*)

Keterangan: *) tidak tersedia data

Sumber Dokumen: BPS Kab. Barsel

Tingkat Pengangguran Terbuka (TPT) di Kabupaten Barito Selatan Tahun 2021 menurut data BPS menunjukkan angka sebesar 4,16%, sedangkan TPT pada Tahun 2020 adalah sebesar 4,21% atau lebih tinggi jika dibandingkan dengan angka TPT pada Tahun 2020.



Pemerintah Kabupaten Barito Selatan

Catatan Atas Laporan Keuangan

Untuk Tahun yang Berakhir sampai dengan 31 Desember 2021 dan 2020

Dengan demikian TPT Kabupaten Barito Selatan masih lebih rendah dibandingkan TPT Provinsi Kalimantan Tengah/Nasional yang sebesar 4,16%. dan sebesar 6,5%.

7.2.1.3. Indeks Gini (Gini Ratio)

Indeks Gini atau *Gini Ratio* adalah merupakan alat analisis yang digunakan untuk menghitung atau mengukur distribusi pendapatan masyarakat suatu negara atau daerah tertentu pada suatu periode tertentu. Ini didasarkan pada kurva Lorenz, yaitu sebuah kurva pengeluaran kumulatif yang membandingkan distribusi dari suatu nilai pengeluaran konsumsi dengan distribusi uniform (seragam) yang mewakili persentase kumulatif penduduk. Nilai dari Indeks Gini berkisar antara 0 dan 1 dimana:

1. Indeks Gini sama dengan 0, menunjukkan distribusi pendapatan merata sempurna/mutlak, dimana setiap golongan penduduk menerima bagian pendapatan yang sama.
2. Indeks Gini sama dengan 1, artinya distribusi pendapatan tidak merata mutlak/timpang, dimana bagian pendapatan hanya dinikmati satu golongan tertentu saja.

Sesuai dengan data pada Badan Pusat Statistik Kabupaten Barito Selatan, realisasi pencapaian Gini Ratio Kabupaten Barito Selatan Tahun 2018 adalah sebesar 0,32 poin, sebagaimana dijelaskan tabel di bawah ini.

Tabel 7.2.3. Gini Ratio Kabupaten Barito Selatan

No	Tingkat Kemiskinan	Tahun 2020	Tahun 2021	Naik/turun (%)
1	Tingkat Kab/Kota	0,00	0,00	0
2	Tingkat Provinsi	0,320	0,320	0
3	Tingkat Nasional	0,393	0,381	0,012
3	Peringkat Provinsi	-	-	
4	Peringkat Nasional	14		

Sumber Dokumen: BPS Barsel/BPS Pusat Statistik, 15 Januari 2021 (Kata Data)

7.2.1.4. Indeks Pembangunan Manusia (IPM)

Indeks Pembangunan Manusia merupakan indikator untuk mengukur keberhasilan dalam upaya membangun kualitas hidup manusia. IPM menjelaskan bagaimana penduduk dapat mengakses hasil pembangunan dalam memperoleh pendapatan, kesehatan, dan pendidikan. IPM dibentuk oleh 3 dimensi dasar yaitu harapan hidup/ umur panjang dan sehat (a long and healthy life), pengetahuan (knowledge), dan standar hidup layak (*decent standard of living*). Sesuai dengan UNDP Indeks tersebut dikategorikan menjadi empat, yaitu:

- a. Rendah (< 60)
- b. Sedang ($60 \leq \text{IPM} < 70$)
- c. Tinggi ($70 \leq \text{IPM} < 80$)
- d. Sangat Tinggi (> 80).

Sesuai dengan data pada Badan Pusat Statistik Kabupaten Barito Selatan, realisasi pencapaian IPM Kabupaten Barito Selatan Tahun 2021 adalah sebesar 70,54 poin dengan kategori tinggi sebagaimana dijelaskan dalam tabel di bawah ini



Tabel 7.2.4. Indeks Pembangunan Manusia

No	IPM (Tingkat)	Tahun 2019	Tahun 2020	Naik/turun (%)
1	Kabupaten/Kota	70,22	70,54	0,32
2	Provinsi	71,05	71,25	0,20
3	Indonesia/Nasional	71,94	72,23	0,29
4	Peringkat Provinsi	8 dari 14		
5	Peringkat Nasional	219 dari 514		

Sumber Dokumen BPS Kab. Barsel

Realisasi pencapaian IPM Kabupaten Barito Selatan adalah sebesar 70,54 poin, dibandingkan Tahun 2020 sebesar 70,22 poin mengalami kenaikan sebesar 0,32 poin Peningkatan IPM tersebut disebabkan meningkatnya/menurunnya angka harapan hidup saat lahir (AHH), atau dan harapan lama sekolah (HLS) dan Rata-rata Lama Sekolah (RLS), dan standar hidup berkaitan dengan PNB per kapital. Rincian kenaikan sebagai berikut:

Tabel 7.2.5. Variabel pencapaian IPM

No	Unsur IPM	Tahun 2021	Tahun 2020	Naik/(Turun)
1.	Rata-rata lama sekolah			
	Barito Selatan	8,71	8,82	0,11
	Provinsi	8,51	8,59	0,08
2.	Harapan Lama Sekolah			
	Barito Selatan	12,54	12,55	0,01
	Provinsi	12,57	12,66	0,09
3.	Angka Harapan Hidup			
	Barito Selatan	66,99	67,09	0,10
	Provinsi	69,69	69,74	0,05
4.	Pengeluaran per kapita disesuaikan (Ribu Rupiah)			
	Barito Selatan	11.582	11.486	(96)
	Provinsi	11.236	11.154	(82)

7.2.1.5. Laju Pertumbuhan Ekonomi

Pertumbuhan ekonomi adalah salah satu indikator yang dapat digunakan untuk mengevaluasi keberhasilan pembangunan ekonomi suatu wilayah. Pertumbuhan ekonomi suatu wilayah menggambarkan sejauh mana aktivitas perekonomian suatu wilayah dalam menghasilkan tambahan pendapatan masyarakat pada periode tertentu. Sedangkan aktivitas perekonomian merupakan suatu proses penggunaan faktor produksi untuk menghasilkan output. Proses penggunaan faktor produksi akan menghasilkan balas jasa. Oleh karenanya dengan adanya pertumbuhan ekonomi diharapkan pendapatan masyarakat meningkat, sebab masyarakat pemilik faktor produksi. Pertumbuhan ekonomi dihitung berdasarkan PDRB atas dasar harga konstan 2021.

Tabel 7.2.6. Laju Pertumbuhan Ekonomi Kabupaten Barito Selatan

No	Uraian	Kabupaten/Kota			Provinsi	Nasional
		Tahun 2018	Tahun 2019	Tahun 2020	Tahun 2020	Tahun 2020
1	PDRB (harga konstan 2010) (rupiah)	4.160.875,11	4.367.077,69	4.240.166,86	98.956,70	10.722.442,70
2	Laju Pertumbuhan Ekonomi (%)	5,12	4,96	-2,91	- 1,40	-0,072
3	Peringkat Provinsi	14 dari 14	14 dari 14	12 dari 14	0	0
4	Peringkat Nasional (Indonesia)	0	0	0	0	0

Sumber Dokumen: BPS Kab. Barsel/Kalteng



Selama kurun waktu Tahun 2018 - Tahun 2021 perekonomian Kabupaten Barito Selatan mengalami peningkatan dan penurunan. Pada periode Tahun 2018 ke Tahun 2019 pertumbuhan perekonomian Kabupaten Barito Selatan mengalami penurunan dari 5,12% menjadi 4,96% dan pada kurun waktu Tahun 2021 pertumbuhan perekonomian Kabupaten Barito Selatan mengalami kontraksi sebesar -2,91%. Dalam skala provinsi laju pertumbuhan Kabupaten Barito Selatan menempati urutan 12 dari 14 laju pertumbuhan kota atau kabupaten lain dalam wilayah Provinsi Kalimantan Tengah.

7.2.1.6. Inflasi

Selain ditinjau dari pertumbuhan ekonomi, perekonomian Kabupaten Barito Selatan dapat dilihat melalui tingkat inflasi yang terjadi. Inflasi merupakan salah satu indikator ekonomi yang mengukur fluktuasi harga beberapa komoditas pokok yang menyangkut kebutuhan hidup masyarakat. Inflasi yang terlalu tinggi merupakan gejala buruk bagi suatu perekonomian namun apabila besaran inflasi dapat dikendalikan melalui berbagai kebijakan harga serta distribusi barang dan jasa maka inflasi dapat menjadi pendorong bagi pembangunan. Berdasarkan sifatnya inflasi terbagi 4 kategori yang meliputi:

- inflasi ringan (*creeping inflation*): Inflasi ringan ditandai dengan peningkatan laju inflasi yang tergolong rendah. Biasanya, persentasenya pun hanya kurang dari 10% dalam satu tahun;
- Inflasi Sedang (*Galloping Inflation*): Inflasi ini sedikit lebih tinggi dibandingkan inflasi ringan. Lajunya berkisar antara 10-30% setahun;
- Inflasi Berat (*High Inflation*): kategori inflasi ini termasuk yang berat. Mencakup hitungan mulai dari 30-100% setahun. Pada tingkat ini, harga kebutuhan masyarakat naik secara signifikan dan sulit dikendalikan; dan
- Hiperinflasi (*Hyper Inflation*) Jenis inflasi ini sangat dirasakan pengaruhnya karena terjadi secara besar-besaran dan mencapai lebih dari 100% setahun.

Inflasi yang dihitung oleh BPS ada di Kabupaten Kotawaringin Timur dan Kota Palangka Raya. Secara umum, kondisi inflasi pada daerah tersebut sebagai berikut.

Tabel 7.2.7. Inflasi Provinsi Kalimantan Tengah

Wilayah Inflasi	2020	2019	2018	2017
Kalimantan Tengah	0,35	0,66	1,21	0,65
Sampit	0,17	0,7	1,47	0,67
Palangka Raya	0,47	0,63	1,07	0,61

7.2.2. Struktur Perekonomian Kabupaten Barito Selatan

Struktur perekonomian Kabupaten Barito Selatan dalam menunjang PDRB dapat dilihat pada tabel di bawah ini.



Tabel 7.2.8. PDRB Kabupaten Barito Selatan Atas Dasar Harga Berlaku Menurut Lapangan Usaha (Juta Rupiah), 2010-2020

Kategori	Uraian	2018	2019 *	2020 **	2021
A	Pertanian, Kehutanan, dan Perikanan	1.083.705,8	1.172.285,6	1.213.861,9	1.211.939,2
B	Pertambangan dan Penggalian	1.154.586,6	1.159.952,1	843.043,5	1.056.495,3
C	Industri Pengolahan	347.960,0	365.656,9	373.031,4	390.681,5
D	Pengadaan Listrik dan Gas	3.040,4	3.474,6	3.734,0	4.137,2
E	Pengadaan Air, Pengelolaan Sampah, Limbah dan Daur Ulang	8.406,3	9.959,2	10.564,6	11.800,0
F	Konstruksi	392.051,3	435.806,2	400.490,6	364.921,8
G	Perdagangan Besar dan Eceran; Reparasi Mobil dan Sepeda Motor	469.395,6	512.698,0	534.994,3	550.929,0
H	Transportasi dan Pergudangan	721.620,5	758.840,1	768.438,6	761.608,3
I	Penyediaan Akomodasi dan Makan Minum	124.702,3	136.965,0	136.046,5	141.177,9
J	Informasi dan Komunikasi	74.047,4	82.424,3	99.919,5	107.767,2
K	Jasa Keuangan dan Asuransi	279.068,6	300.736,1	339.208,0	364.869,4
L	Real Estate	139.775,7	155.838,3	164.793,9	174.570,5
M, N	Jasa Perusahaan	1.085,8	1.207,5	1.144,5	1.088,4
O	Administrasi Pemerintahan, Pertahanan dan Jaminan Sosial Wajib	408.604,6	455.557,1	501.342,4	539.011,2
P	Jasa Pendidikan	450.135,9	497.488,1	527.113,0	584.835,2
Q	Jasa Kesehatan dan Kegiatan Sosial	162.082,5	184.235,8	228.067,1	302.750,5
R, S, T, U	Jasa lainnya	126.081,9	138.379,9	130.931,5	127.076,5
PRODUK DOMESTIK REGIONAL BRUTO		5.946.351,2	6.371.504,8	6.276.725,3	6.695.659,1

*) Angka Sementara

**) Angka Sangat Sementara

7.2.3. Kebijakan Keuangan

Undang-Undang Nomor 17 Tahun 2003 tentang Keuangan Negara, Undang-Undang Nomor 33 Tahun 2004 tentang Perimbangan Keuangan antara Pemerintah Pusat dan Pemerintahan Daerah, dan Undang-Undang Nomor 23 Tahun 2014 tentang Pemerintahan Daerah, menyatakan bahwa APBD merupakan wujud Pengelolaan Keuangan Daerah yang ditetapkan setiap tahun dengan peraturan daerah yang terdiri atas Pendapatan, Belanja dan Pembiayaan.

7.2.4. Kebijakan Pendapatan Daerah

Pendapatan Daerah merupakan unsur terpenting dalam rangka urusan penyelenggaraan pemerintahan dan pembangunan daerah. Kebijakan perencanaan pendapatan daerah Kabupaten Barito Selatan selalu diarahkan pada peningkatan kemampuan keuangan daerah yang dapat mendorong peranan investasi masyarakat dalam pembangunan daerah dengan menghilangkan berbagai kendala yang menghambat dan mengurangi biaya tinggi.



Pemerintah Kabupaten Barito Selatan

Catatan Atas Laporan Keuangan

Untuk Tahun yang Berakhir sampai dengan 31 Desember 2021 dan 2020

Pada sisi lain, kenaikan belanja cenderung lebih besar dari pada pertumbuhan pendapatan. Oleh sebab itu harus ditempuh sejumlah langkah-langkah strategis dalam upaya optimalisasi pendapatan daerah sehingga dapat membiayai pelaksanaan program/kegiatan pemerintahan daerah secara optimal.

Untuk memperkuat posisi dan kontribusi PAD dalam APBD, maka kebijakan perencanaan pendapatan daerah yang akan dilakukan pada tahun 2020 dalam rangka memperkuat struktur penerimaan daerah diarahkan pada antara lain:

- a. Peningkatan pendapatan daerah dan penegakan Perda di bidang pendapatan;
- b. Peningkatan kapasitas sumber daya aparatur untuk pengelolaan keuangan daerah dalam hal ini bidang pendapatan daerah;
- c. Menata kembali sistem database objek dan wajib pajak serta retribusi daerah;
- d. Memberikan kemudahan pelayanan kepada masyarakat dalam menyelesaikan urusan yang berhubungan dengan penerimaan daerah;
- e. Melakukan pendekatan/konsultasi secara kontinyu dengan pemerintah pusat; dan
- f. Menata ulang aset daerah yang dapat dijadikan sumber pendapatan daerah.
- g. Dalam rangka pencapaian target Pendapatan Daerah, maka strategi dan prioritas pendapatan asli daerah yang dilakukan antara lain:
- h. Meningkatkan penggalan dan pengembangan sumber-sumber Pendapatan Asli Daerah (PAD) melalui;
- i. Peningkatan database potensi pendapatan;
- j. Mengintensifkan sosialisasi Peraturan Daerah;
- k. Penegakan Peraturan Daerah;
- l. Memprioritaskan alokasi anggaran untuk pelayanan publik yang mampu meningkatkan kapasitas masyarakat dan mendorong terhadap peningkatan pendapatan masyarakat maupun daerah;
- m. Meningkatkan kesadaran dan kepedulian masyarakat terhadap pajak dan retribusi daerah;
- n. Memaksimalkan peran SOPD teknis terkait dalam mengelola penerimaan PAD dan mengoptimalkan peran kecamatan;
- o. Menetapkan produk unggulan PAD di setiap SOPD dan Kecamatan;
- p. Mengembangkan sumber-sumber penerimaan melalui;
- q. Identifikasi potensi pajak baru dari setiap jenis pungutan;
- r. Intensifikasi pajak dan retribusi daerah dan penerimaan PAD lainnya;
- s. Meningkatkan koordinasi dan sinkronisasi terhadap potensi dan sumber-sumber penerimaan daerah antar unit kerja Pemerintah Kabupaten, Provinsi dan pihak ketiga bidang pendapatan;
- t. Mengoptimalkan pungutan dengan secara bertahap akan sinkronisasi proses pemungutan pajak dan retribusi daerah sesuai dengan tugas pokok dan fungsi yang melekat pada Badan Pengelola Keuangan dan Aset Daerah mendefinisikan kembali Tupoksi masing-masing SOPD; dan
- u. Melakukan intensifikasi dan ekstensifikasi terhadap sumber-sumber penerimaan yang menjadi potensi dan unggulan daerah.



7.2.5. Kebijakan Belanja Daerah

Program dan kegiatan daerah telah tertuang dalam RKA-SKPD (Rencana Kerja Anggaran-Satuan Kerja Perangkat Daerah) yang disesuaikan berdasarkan tugas pokok dan fungsi serta kewajaran antara anggaran dengan target kinerja dari setiap unit kerja, yang dikelompokkan menjadi Belanja Tidak Langsung dan Belanja Langsung.

1. Belanja Tidak Langsung

Kelompok belanja tidak langsung merupakan belanja yang dianggarkan tidak terkait secara langsung dengan pelaksanaan program kegiatan, yang dibagi menurut jenis belanja yang terdiri dari.

- Belanja Pegawai
- Belanja Bunga
- Belanja Subsidi
- Belanja Hibah
- Belanja Bantuan Sosial
- Belanja Bagi Hasil
- Belanja Bantuan Keuangan
- Belanja Tidak Terduga

2. Belanja Langsung

Kelompok belanja langsung merupakan belanja yang dianggarkan terkait secara langsung dengan pelaksanaan program kegiatan, yang dibagi menurut jenis belanja yang terdiri dari

- Belanja Pegawai
- Belanja Barang dan Jasa
- Belanja Modal

Dengan memperhatikan kondisi umum Belanja Daerah maka Kebijakan Belanja Daerah Tahun Anggaran 2020 diarahkan pada:

- a. Pemenuhan belanja daerah diprioritaskan sesuai urusan pemerintahan yang menjadi kewenangan kabupaten disesuaikan dengan kemampuan keuangan daerah;
- b. Belanja daerah disusun berdasarkan prestasi kerja yang berorientasi pada pencapaian hasil dari input yang direncanakan dan efektivitas pelaksanaan tugas SOPD;
- c. Dalam rangka mendorong pertumbuhan ekonomi daerah; dan
- d. Belanja Daerah dikelompokkan ke dalam Belanja Tidak Langsung dan Belanja Langsung.

Dalam rangka memenuhi Anggaran Belanja Daerah yang diprioritaskan untuk meningkatkan kewajiban daerah dalam meningkatkan kualitas kehidupan masyarakat, maka strategi dan prioritas yang digunakan adalah:

1. Merupakan bagian dari tahapan upaya memecahkan persoalan mendasar pembangunan daerah Kabupaten Barito Selatan;
2. Disusun sesuai dengan kewenangan;
3. Merupakan urusan/kewajiban yang diamanatkan oleh ketentuan yang berlaku;
4. Menunjang visi, misi dan prioritas pembangunan daerah;
5. Disusun sesuai mekanisme perencanaan yang sudah dilaksanakan; dan
6. Merupakan kegiatan bersama/*sharing*, baik kegiatan lintas fungsi maupun sumber dana (APBN / dana Dekonsentrasi / APBD Provinsi/Masyarakat).



7.2.6. Kebijakan Pembiayaan

Pembiayaan (*financing*) disediakan untuk menganggarkan setiap penerimaan yang perlu dibayar kembali dan/atau pengeluaran yang akan diterima kembali, baik pada tahun anggaran yang bersangkutan maupun pada tahun-tahun anggaran berikutnya. Penerimaan pembiayaan antara lain dapat berasal dari penggunaan SiLPA dan penerimaan kembali piutang. Sementara, pengeluaran pembiayaan antara lain digunakan untuk penyertaan modal/investasi pemerintah daerah.

Dengan memperhatikan kondisi umum pembiayaan, maka kebijakan umum pembiayaan Tahun Anggaran 2020 diarahkan untuk.

1. Mencatat Sisa Lebih Perhitungan Tahun Lalu sebagai Penerimaan Daerah; dan
2. Menganggarkan penyertaan modal untuk merealisasikan kerjasama dengan pihak ketiga dan/atau kepada Perusahaan Daerah atau Badan Usaha Milik Daerah (BUMD).

7.2.7. Pencapaian Target Kinerja APBD

Pencapaian kinerja menurut urusan Pemerintahan Daerah telah sesuai dengan Peraturan Menteri Dalam Negeri Nomor 13 Tahun 2006 sebagaimana telah diubah dengan Peraturan Menteri Dalam Negeri Nomor 59 Tahun 2007 yang pelaporannya disajikan dalam buku tersendiri dalam bentuk matrik dan kolom realisasi.

Realisasi pencapaian target kinerja keuangan menurut urusan pemerintahan yang menjadi kewenangan Pemerintah Kabupaten Barito Selatan diklasifikasikan menurut Urusan Wajib dan Urusan Pilihan sesuai Peraturan Daerah Kabupaten Barito Selatan Nomor 04 Tahun 2019 tentang Anggaran Pendapatan dan Belanja Daerah Kabupaten Barito Selatan Tahun Anggaran 2020. Penyajian ikhtisar realisasi pencapaian target kinerja keuangan disajikan berdasarkan urusan wajib dan pilihan. Ikhtisar realisasi dimaksud adalah sebagaimana disajikan secara ringkas pada tabel realisasi pendapatan dan realisasi belanja dengan penjelasan sebagai berikut.

1. Anggaran Pendapatan Pemerintah Kabupaten Barito Selatan Tahun 2021 dianggarkan sebesar Rp971.117.818.175,78 yang terdiri dari Pendapatan Asli Daerah sebesar Rp98.513.833.880,78, Pendapatan Transfer sebesar Rp844.515.417.588,00, dan Lain-lain Pendapatan Daerah yang Sah sebesar Rp28.088.566.707,00. Realisasi Pendapatan Pemerintah Kabupaten Barito Selatan tahun 2021 sebesar Rp999.994.463.691,60 yang terdiri dari Pendapatan Asli Daerah sebesar Rp97.742.354.898,43, Pendapatan Transfer sebesar Rp878.325.610.335,17 dan Lain-lain Pendapatan Daerah yang Sah sebesar Rp23.926.498.458,00.
2. Anggaran Belanja Pemerintah Kabupaten Barito Selatan Tahun 2021 dianggarkan sebesar Rp866.889.268.609,78 yang terdiri dari Belanja Operasi sebesar Rp646.751.736.669,78, Belanja Modal sebesar Rp194.690.124.565,00, dan Belanja Tidak Terduga sebesar Rp25.447.407.375,00. Realisasi Belanja Pemerintah Kabupaten Barito Selatan tahun 2021 sebesar Rp825.695.039.127,34 terdiri dari realisasi Belanja Operasi sebesar Rp623.515.347.868,34, Belanja Modal sebesar Rp180.140.006.544,00 dan Belanja Tidak Terduga sebesar Rp22.039.684.715,00.



3. Anggaran Transfer Pemerintah Kabupaten Barito Selatan tahun 2021 dianggarkan sebesar Rp148.314.743.196,00 yang terdiri dari Transfer Bagi Hasil Pendapatan sebesar Rp2.920.216.696,00, Transfer Bantuan Keuangan antar Kabupaten / Kota sebesar Rp245.000.000,00 dan Transfer Bantuan Keuangan Ke Desa sebesar Rp145.149.526.500,00. Realisasi Transfer Pemerintah Kabupaten Barito Selatan tahun 2021 sebesar Rp144.877.288.280,00 yang terdiri dari realisasi Transfer Bagi Hasil Pendapatan sebesar Rp1.132.305.400,00, Bantuan Keuangan antar Kabupaten / Kota sebesar Rp245.000.000,00 dan Transfer Bantuan Keuangan Ke Desa sebesar Rp143.499.982.880,00.

7.2.8. Hambatan dan Kendala yang Ada Dalam Pencapaian Target yang Telah Ditetapkan

Hambatan dan kendala yang ada dalam pencapaian target urusan umum pemerintahan yang telah ditetapkan adalah sebagai berikut.

- 1 Penggalan sumber-sumber pendapatan yang belum dilakukan secara maksimal, sehingga sangat berpengaruh terhadap penyediaan dana pelaksanaan APBD sampai tahun 2021;
- 2 Keterbatasan sumber daya manusia dalam bidang keuangan sehingga sangat berpengaruh terhadap penatausahaan keuangan daerah pada Pemerintah Kabupaten Barito Selatan;
- 3 Kondisi wilayah Kabupaten Barito Selatan yang masih belum secara keseluruhan terjangkau melalui jalur darat, sehingga sangat berpengaruh terhadap pelaksanaan anggaran secara keseluruhan; dan
- 4 Kondisi Iklim/cuaca yang tidak tetap sehingga berpengaruh terhadap ekonomi masyarakat.

7.3. IKHTISAR PENCAPAIAN KINERJA KEUANGAN

Pada bagian ini akan disajikan analisis capaian kinerja keuangan yang digambarkan dalam ringkasan realisasi anggaran pendapatan dan belanja Pemerintah Kabupaten Barito Selatan secara keseluruhan sebagai akuntabilitas keuangan terhadap capaian indikator dalam mewujudkan tujuan yang ditetapkan.

Dari gambaran realisasi Anggaran Pendapatan dan Belanja Daerah Tahun Anggaran 2020 Pemerintah Kabupaten Barito Selatan dapat dijelaskan sebagai berikut.

7.3.1. Ikhtisar Realisasi Pencapaian Target Kinerja Keuangan

Pemerintah Kabupaten Barito Selatan menganggarkan pendapatan sebesar Rp971.117.818.175,78 dengan realisasi sebesar Rp999.994.463.691,60 atau direalisasikan sebesar 102,97%.

Belanja Daerah terealisasi sebesar Rp825.695.039.127,34 dari anggaran sebesar Rp866.889.268.609,78 atau terealisasi sebesar 95,25%. Belanja Operasi terealisasi sebesar Rp623.515.347.868,34 atau 96,41% dari anggaran Belanja Operasi sebesar Rp646.751.736.669,78. Belanja Modal terealisasi sebesar Rp180.140.006.544,00 atau 92,53% dari anggaran Belanja Modal sebesar Rp194.690.124.565,00. Belanja Tidak Terduga terealisasi sebesar Rp22.039.684.715,00 atau 86,61% dari anggaran Belanja Tidak Terduga sebesar Rp25.447.407.375,00. Belanja Transfer terealisasi sebesar Rp144.877.288.280,00 atau 97,68% dari anggaran Belanja Transfer sebesar Rp148.314.743.196,00.



Pembiayaan Neto terealisasi sebesar Rp42.127.402.614,61 atau 95,56% dari anggaran Pembiayaan Neto sebesar Rp44.086.193.630,00 dengan SiLPA tahun 2021 sebesar Rp71.549.538.898,87.

7.3.2. Hambatan dan Kendala Yang Ada Dalam Pencapaian Target Yang Ditetapkan

Pada sub bab ini akan diuraikan kendala dan permasalahan pembangunan yang dihadapi dalam tahun 2021 dalam kaitannya untuk menyusun prioritas pembangunan program dan kegiatan pembangunan daerah. Kendala dan permasalahan tersebut didasarkan pada kondisi nyata gambaran umum kondisi daerah. Permasalahan pembangunan Kabupaten Barito Selatan telah diuraikan dalam Rencana Kerja Pemerintah Daerah (RKPD) Tahun 2021 dengan *summary* sebagai berikut:

A. Bidang Pendidikan

1. Fungsi Pendidikan

- a. Belum terpenuhinya standar sarana prasarana Pendidikan;
- b. Belum optimalnya perencanaan dan pengelolaan kurikulum tingkat satuan pendidikan;
- c. Belum terpenuhinya standar nasional pendidikan;
- d. Belum optimalnya pembinaan kesiswaan;
- e. Belum optimalnya penerapan Teknologi Informasi dan Komunikasi yang mendukung realisasi manajemen pendidikan yang transparan dan akuntabel;
- f. Sebagian pendidik belum bersertifikat pendidik;
- g. Sebagian pendidik belum memenuhi standar kualifikasi pendidikan S1/D4;
- h. Belum meratanya persebaran pendidik dan tenaga kependidikan; dan
- i. Tingginya indeks biaya pendidikan luar biasa dan inklusif.

2. Fungsi Kesehatan

- a. Masih rendahnya kualitas pelayanan kesehatan dan status gizi masyarakat di Kabupaten Barito Selatan;
- b. Masih terbatasnya tenaga kesehatan, terutama yang berkaitan dengan pelayanan kesehatan di daerah yang terpencil;
- c. Masih terbatasnya peralatan kesehatan, logistik dan sarana penunjang pelayanan; dan
- d. Masih rendahnya peran serta masyarakat dalam pencapaian pembangunan berwawasan kesehatan untuk berperilaku hidup bersih dan sehat serta mampu menolong kesehatannya.

3. Fungsi Pemberdayaan Perempuan dan Keluarga Berencana

- a. Masih lemahnya koordinasi baik lintas sektor maupun lintas program;
- b. Masih kurangnya pelaksanaan kebijakan Pemerintah Daerah; dan
- c. Mampu menolong kesehatannya.

4. Fungsi Kependudukan

- a. Masih tingginya angka ketergantungan penduduk usia tidak produktif terhadap penduduk usia produktif;
- b. Masih rendahnya pemahaman dan kesadaran masyarakat tentang pentingnya dokumen kependudukan; dan
- c. Database administrasi kependudukan belum sepenuhnya akurat.



5. Fungsi Transmigrasi

- a. Kurangnya sarana dan prasarana pendukung transmigran;
- b. Tidak tersedianya pasar untuk pemasaran hasil-hasil pertanian daerah transmigrasi;
- c. Minimnya tingkat pendidikan peserta transmigrasi;
- d. Kondisi sarana dan prasarana permukiman yang kurang memadai;
- e. Terbatasnya infrastruktur pendukung pembuka akses antara lokasi transmigrasi dengan pusat-pusat pemasaran;
- f. Lahan usaha yang kurang subur (marginal) karena rendahnya pH tanah; dan
- g. Keterbatasan lokasi karena fungsi kawasan hutan.

B. Bidang Infrastruktur dan Lingkungan

1. Fungsi Pekerjaan Umum

- a. Kurangnya penyediaan data yang akurat dan cepat;
- b. Kabupaten Barito Selatan memiliki luas wilayah yang cukup besar;
- c. Jaringan jalan belum mampu memenuhi kebutuhan secara optimal;
- d. Jaringan irigasi belum mampu memenuhi kebutuhan secara optimal; dan
- e. Kesadaran masyarakat yang kurang untuk menjaga lingkungan pemukiman yang sehat dan bersih.

2. Fungsi Perhubungan

- a. Kurangnya partisipasi masyarakat dan belum adanya peran investor;
- b. Masih kurangnya dampak yang positif dari pembangunan sektor perhubungan;
- c. Belum lancarnya pendistribusian barang dan jasa;
- d. Menurunnya kualitas pelayanan prasarana jalan yang ada di jalur-jalur utama; dan
- e. Belum optimalnya pembangunan infrastruktur teknologi informasi dan pemanfaatan teknologi;

3. Fungsi Lingkungan Hidup

- a. Belum optimalnya penerapan UMR bagi buruh di perusahaan swasta;
- b. Kurangnya kesadaran masyarakat terhadap tertib administrasi kependudukan dan catatan sipil;
- c. Validasi data kependudukan belum maksimal;
- d. Rendahnya akses terhadap modal;
- e. Tingginya angkatan kerja yang belum tersalurkan; dan
- f. Belum tersedianya balai latihan kerja yang representatif.

4. Fungsi Kehutanan

- a. Terjadinya penurunan fungsi kawasan hutan lindung;
- b. Permukaan air sungai pada saat musim kemarau dan musim hujan sangat fluktuatif dan mulai tercemar; dan
- c. Meningkatnya kerusakan DAS, gangguan erosi, pencemaran air, pertambangan liar, rusaknya fungsi hutan bakau, polusi udara perkotaan, limbah padat dan menurunnya potensi sumberdaya hayati dan sumberdaya genetik hutan.



C. Bidang Ekonomi

1. Fungsi Perindustrian, Perdagangan, dan Koperasi

- a. Komoditas produk unggulan daerah masih belum jelas;
- b. Rendahnya kualitas sumberdaya manusia;
- c. Kurangnya permodalan koperasi dan UMKM;
- d. Belum optimalnya jaringan kerjasama antara pelaku usaha; dan
- e. Sulitnya hasil produk dari UMKM untuk dipasarkan.

2. Fungsi Pertanian

- a. Rendahnya produktivitas tanaman pangan dan hortikultura;
- b. Terjadinya alih fungsi lahan pertanian;
- c. Agribisnis perbesaran belum berkembang optimal; dan
- d. Belum ada fokus komoditas daerah yang bersinergi dengan pengembangan pemasaran dan permasalahan umum lainnya.

3. Fungsi Peternakan

- a. Rendahnya peningkatan populasi dan produksi ternak;
- b. Luasan dan sebaran lahan potensial untuk pengembangan ternak belum terdata status dan kepemilikannya;
- c. Belum maksimalnya penerapan Teknologi dan Sistem Informasi;
- d. Masih merebaknya ancaman penyakit menular;
- e. Masih tingginya pemotongan betina produktif;
- f. Masih rendahnya ketersediaan bibit, pakan dan pemasaran;
- g. Masih rendahnya akses untuk mendapatkan permodalan;
- h. Terbatasnya jumlah tenaga medis, paramedis dan petugas teknis;
- i. Terbatasnya sarana dan prasarana bidang peternakan; dan
- j. Belum berkembangnya kelembagaan petani peternak/pemberian status kelompok ternak.

4. Fungsi Perikanan

- a. Rendahnya produktivitas dan daya saing usaha;
- b. Permasalahan implementasi kebijakan Tata Ruang;
- c. Kurangnya dukungan permodalan usaha perbankan dan lembaga keuangan lainnya; dan
- d. Maraknya kegiatan penangkapan ikan tidak sah (*illegal fishing*).

5. Fungsi Ketahanan Pangan

- a. Rendahnya Kapasitas SDM pelaku utama/pelaku usaha masih dan kelembagannya;
- b. Rendahnya adopsi inovasi teknologi;
- c. Kurangnya dukungan permodalan usaha perbankan dan lembaga keuangan lainnya;
- d. Diversifikasi produk pangan lokal belum optimal;
- e. Rendahnya kesadaran masyarakat dalam konsumsi produk lokal; dan
- f. Peran penyuluh pertanian masih belum optimal.

D. Bidang Pemerintah

1. Fungsi Pengawasan Pembangunan

- a. Masih belum adanya *reward* dan *punishment*;
- b. Penyelesaian Laporan Hasil Pemeriksaan yang tidak tepat waktu;
- c. Belum adanya konsep kepariwisataan terpadu;



Pemerintah Kabupaten Barito Selatan

Catatan Atas Laporan Keuangan

Untuk Tahun yang Berakhir sampai dengan 31 Desember 2021 dan 2020

- d. Masih rendahnya sarana, prasarana, sistem dan prosedur pengawasan;
- e. Rendahnya upaya penyelesaian hasil temuan; dan
- f. Cepatnya perubahan regulasi;

2. Fungsi Perencanaan dan Pelaksanaan Pembangunan Daerah

- a. Kebijakan Perencanaan di SOPD belum mengacu pada dokumen perencanaan sesuai Peraturan perundangan yang berlaku;
- b. Kepatuhan SOPD di Kabupaten Barito Selatan dalam penyusunan dokumen perencanaan dan pengendalian (pelaporan pembangunan);
- c. Masih belum optimalnya koordinasi antar lembaga;
- d. Penataan database dan informasi perencanaan pembangunan yang belum terorganisasi dengan baik;
- e. Belum mengarah pada peningkatan kinerja;
- f. Masih belum optimalnya kapasitas kelembagaan;
- g. Fungsi pengendalian dalam pemanfaatan ruang belum optimal;
- h. Pemanfaatan data (informasi) statistik dan pembangunan belum optimal; dan
- i. Sistem dan prosedur pelaporan wajib pajak belum optimal.

3. Fungsi Kepegawaian

- a. Kurang optimalnya pemberdayaan sumber daya aparatur;
- b. Penempatan PNS belum sepenuhnya berdasarkan pada kompetensi jabatan;
- c. Pengembangan pegawai berdasarkan pola karier belum dilaksanakan secara optimal;
- d. Sistem kompensasi belum berdasarkan pada prestasi kerja;
- e. Penerapan peraturan disiplin pegawai belum dilaksanakan secara konsisten dan konsekuen;
- f. Belum terpenuhinya proporsionalitas, kuantitas kualitas, distribusi dan komposisi penyebaran sumber daya aparatur, khususnya tenaga guru dan kesehatan; dan
- g. Budaya kerja aparatur belum optimal.

4. Fungsi Pelayanan Perijinan

- a. Pelayanan perijinan masih tumpang tindih; dan
- b. Penyelenggaraan perijinan pada dasarnya baru menyentuh birokrasi perijinan.

5. Fungsi Keamanan dan Ketertiban

- a. Belum tertatanya pedagang kaki lima (PKL) dan pedagang emperan;
- b. Belum tertatanya bangunan disepanjang jalan-jalan utama; dan
- c. Banyaknya bermunculan penyandang masalah kesejahteraan sosial (PMKS).

6. Fungsi Arsip dan Perpustakaan

- a. Informasi penting yang belum sesuai dengan standar kearsipan;
- b. Belum optimalnya pembinaan kearsipan pada SOPD;
- c. Masih kurangnya sarana dan prasarana kearsipan;
- d. Kurangnya khazanah arsip;
- e. Belum terwujudnya Depo Arsip yang representatif;



- f. Masih kurangnya minat baca di kalangan masyarakat; dan
- g. Masih rendahnya Kualitas perpustakaan.

7.4. KEBIJAKAN AKUNTANSI

Kebijakan akuntansi merupakan prinsip - prinsip, dasar- dasar, konvensi - konvensi dan praktik - praktik spesifik yang dipakai oleh suatu entitas pelaporan dalam penyusunan dan penyajian laporan keuangan. Kebijakan tersebut mencerminkan prinsip kehati-hatian dan mencakup semua hal yang material dan sesuai dengan ketentuan dalam PSAP. Kebijakan akuntansi disusun untuk memastikan bahwa laporan keuangan dapat menyajikan informasi yang:

1. relevan terhadap kebutuhan para pengguna laporan untuk pengambilan keputusan;
2. dapat diandalkan, dengan pengertian:
 - a. mencerminkan kejujuran penyajian hasil dan posisi keuangan entitas;
 - b. menggambarkan substansi ekonomi dari suatu kejadian atau transaksi dan tidak semata-mata bentuk hukumnya;
 - c. netral, yaitu bebas dari keberpihakan;
 - d. dapat diverifikasi;
 - e. mencerminkan kehati-hatian; dan
 - f. mencakup semua hal yang material.
3. Dapat dibandingkan, dengan pengertian informasi yang termuat dalam laporan keuangan akan lebih berguna jika dapat dibandingkan dengan laporan keuangan periode sebelumnya atau laporan keuangan entitas pelaporan lain pada umumnya.
4. dapat dipahami, dengan pengertian informasi yang disajikan dalam laporan keuangan dapat dipahami oleh pengguna dan dinyatakan dalam bentuk serta istilah yang disesuaikan dengan tingkat pemahaman para pengguna.

Dalam melakukan pertimbangan untuk penetapan kebijakan akuntansi, pemerintah daerah memperhatikan:

1. persyaratan dan pedoman PSAP yang mengatur hal-hal yang mirip dengan masalah terkait;
2. definisi, kriteria pengakuan dan pengukuran aset, kewajiban, ekuitas, pendapatan - LO, beban, pendapatan - LRA, belanja, dan penerimaan/pengeluaran pembiayaan yang ditetapkan dalam Kerangka Konseptual Standar Akuntansi Pemerintahan dan PSAP; dan
3. peraturan perundangan terkait pengelolaan keuangan pemerintah daerah sepanjang konsisten dengan huruf a dan b.

7.4.1. Entitas Pelaporan Keuangan Daerah

Pada tahun anggaran 2021, entitas pelaporan keuangan daerah adalah Badan Pengelolaan Keuangan dan Aset Daerah (BPKAD) cq. Bidang Akuntansi dan Pelaporan yang mencakup 35 Satuan Organisasi Perangkat Daerah (SOPD) yaitu:

Tabel 7.4.1. SOPD pada Pemkab Barito Selatan

NO	KODE SOPD	BADAN / DINAS / UNIT SATUAN KERJA
1	1 . 01 . 1	Dinas Pendidikan



Pemerintah Kabupaten Barito Selatan
Catatan Atas Laporan Keuangan
Untuk Tahun yang Berakhir sampai dengan 31 Desember 2021 dan 2020

2	1 . 02 . 1	Dinas Kesehatan
3	1 . 03 . 1	Badan Layanan Umum Daerah (RSUD)
4	1 . 05 . 1	Dinas Pekerjaan Umum & Penataan Ruang
5	1 . 05 . 2	Dinas Perumahan kawasan Permukiman dan Pertanahan
6	1 . 06 . 1	Badan Kesatuan Bangsa dan Politik
7	1 . 06 . 2	Satuan Polisi Pamong Praja dan Pemadam Kebakaran
8	2 . 01 . 1	Badan Penanggulangan Bencana Daerah
9	2 . 02 . 1	Dinas Tenaga Kerja dan Transmigrasi
10	2 . 03 . 1	Dinas Ketahanan Pangan, Pertanian dan Perikanan
11	2 . 05 . 1	Dinas Lingkungan Hidup
12	2 . 06 . 1	Dinas Kependudukan dan Pencatatan Sipil
13	2 . 07 . 1	Dinas Sosial, Pemberdayaan Masyarakat dan Desa
14	2 . 09 . 1	Dinas Pengendalian Penduduk, Kb, Pp dan Pa
15	2 . 10 . 1	Dinas Perhubungan
16	2 . 12 . 1	Dinas Komunikasi dan Informatika
17	2 . 16 . 1	Dinas Perdagangan, Koperasi dan UMKM
18	2 . 18 . 1	Dinas Penanaman Modal dan Pelayanan Terpadu Satu Pintu
19	3 . 01 . 1	Dinas Pemuda, Olah Raga, Pariwisata dan Kebudayaan
20	3 . 03 . 1	Dinas Perpustakaan dan Arsip Daerah
21	3 . 06 . 1	Dewan Perwakilan Rakyat Daerah
22	3 . 08 . 1	KDH/WKDH
23	4 . 01 . 1	Sekretariat Daerah
24	4 . 01 . 2	Sekretariat DPRD
25	4 . 01 . 3	Kecamatan Dusun Selatan
26	4 . 01 . 4	Kecamatan Dusun Hilir
27	4 . 01 . 5	Kecamatan Dusun Utara
28	4 . 01 . 6	Kecamatan Gunung Bintang Awai
29	4 . 01 . 7	Kecamatan Karau Kuala
30	4 . 01 . 8	Kecamatan Jenamas
31	4 . 01 . 9	Inspektorat
32	4 . 01 . 10	Badan Perencanaan Pembangunan Daerah
33	4 . 01 . 11	Badan Pengelola Keuangan dan Aset Daerah
34	4 . 01 . 13	Badan Kepegawaian, Pengembangan Sumber Daya Manusia

Laporan Keuangan yang dihasilkan oleh SOPD sebagai entitas akuntansi adalah.

1. Laporan Realisasi Anggaran;
2. Neraca;
3. Laporan Operasional;
4. Laporan Perubahan Ekuitas; dan
5. Catatan atas Laporan Keuangan

Laporan Keuangan yang dihasilkan oleh PPKD sebagai entitas akuntansi adalah.

1. Laporan Realisasi Anggaran;
2. Neraca;
3. Laporan Operasional;



4. Laporan Arus Kas (LAK);
5. Laporan Perubahan Ekuitas; dan
6. Catatan Atas Laporan Keuangan

Laporan keuangan gabungan yang mencerminkan laporan keuangan Pemerintah Daerah adalah.

1. Laporan Realisasi Anggaran;
2. Laporan Perubahan Saldo Anggaran Lebih;
3. Neraca;
4. Laporan Operasional;
5. Laporan Arus Kas;
6. Laporan Perubahan Ekuitas; dan
7. Catatan Atas Laporan Keuangan.

7.4.2. Basis Akuntansi yang Mendasari Penyusunan Laporan Keuangan

Basis akuntansi yang digunakan dalam laporan keuangan Pemerintah Kabupaten Barito Selatan Tahun 2021 yaitu basis akrual, untuk pengakuan pendapatan-LO, beban, aset, kewajiban dan ekuitas. Dalam hal peraturan perundangan mewajibkan disajikannya laporan keuangan basis akrual, maka entitas wajib menyajikan demikian.

Basis akrual untuk LO berarti bahwa pendapatan diakui pada saat hak untuk memperoleh pendapatan telah terpenuhi walaupun kas belum diterima di Rekening Kas Umum Daerah atau oleh entitas pelaporan dan beban diakui pada saat kewajiban yang mengakibatkan penurunan nilai kekayaan bersih telah terpenuhi walaupun kas belum dikeluarkan dari Rekening Kas Umum Daerah atau entitas pelaporan. Pendapatan seperti bantuan pihak luar/asing dalam bentuk jasa disajikan pula pada LO.

Dalam hal anggaran disusun dan didasarkan berdasarkan basis kas, maka LRA disusun berdasarkan basis kas, berarti bahwa pendapatan dan penerimaan pembiayaan diakui pada saat kas diterima di Rekening Kas Umum Daerah atau oleh entitas pelaporan, serta belanja, transfer, dan pengeluaran pembiayaan diakui pada saat kas dikeluarkan dari Rekening Kas Umum Daerah.

Basis akrual untuk Neraca berarti bahwa aset, kewajiban, dan ekuitas diakui dan dicatat pada saat terjadinya transaksi, atau pada saat kejadian atau kondisi lingkungan berpengaruh pada keuangan Pemerintah Kabupaten Barito Selatan, tanpa memperhatikan saat kas atau setara kas diterima atau dibayar.

7.4.2.1. Laporan Realisasi Anggaran (LRA)

Laporan Realisasi Anggaran menyajikan ikhtisar sumber, alokasi, dan pemakaian sumber daya keuangan yang dikelola oleh Pemerintah Kabupaten Barito Selatan Tahun 2020, yang menggambarkan perbandingan antara anggaran dan realisasinya dalam satu periode pelaporan.

Unsur yang dicakup secara langsung oleh Laporan Realisasi Anggaran terdiri dari pendapatan, belanja, transfer, dan pembiayaan. Masing-masing unsur didefinisikan sebagai berikut:

1. Pendapatan-LRA adalah semua penerimaan Rekening Kas Umum Daerah yang menambah Saldo Anggaran Lebih dalam periode tahun anggaran yang bersangkutan yang menjadi hak pemerintah, dan tidak perlu dibayar kembali oleh Pemerintah Kabupaten Barito Selatan.



Pemerintah Kabupaten Barito Selatan

Catatan Atas Laporan Keuangan

Untuk Tahun yang Berakhir sampai dengan 31 Desember 2021 dan 2020

2. Belanja adalah semua pengeluaran dari Rekening Kas Umum Daerah dan Bendahara Pengeluaran yang mengurangi Saldo Anggaran Lebih dalam periode tahun anggaran bersangkutan yang tidak akan diperoleh pembayarannya kembali oleh Pemerintah Kabupaten Barito Selatan.
3. Transfer adalah penerimaan atau pengeluaran uang oleh suatu entitas pelaporan dari/kepada entitas pelaporan lain, termasuk dana perimbangan dan dana bagi hasil.
4. Pembiayaan (*financing*) adalah seluruh transaksi keuangan pemerintah daerah, baik penerimaan maupun pengeluaran, yang perlu dibayar atau akan diterima kembali dan/atau pengeluaran yang akan diterima kembali baik pada tahun anggaran bersangkutan maupun tahun-tahun anggaran berikutnya, yang dalam penganggaran Pemerintah Kabupaten Barito Selatan terutama dimaksudkan untuk menutup defisit atau memanfaatkan surplus anggaran. Penerimaan pembiayaan antara lain dapat berasal dari pinjaman dan hasil divestasi. Pengeluaran pembiayaan antara lain digunakan untuk pembayaran kembali pokok pinjaman, pemberian pinjaman kepada entitas lain, dan penyertaan modal oleh Pemerintah Kabupaten Barito Selatan.

7.4.2.2. Laporan Perubahan Saldo Anggaran Lebih (LPSAL)

Laporan Perubahan SAL menyajikan informasi kenaikan atau penurunan SAL tahun pelaporan dibandingkan dengan tahun sebelumnya.

7.4.2.3. Neraca

Unsur yang dicakup oleh neraca terdiri dari aset, kewajiban, dan ekuitas. Masing-masing unsur didefinisikan sebagai berikut:

1. Aset adalah sumber daya ekonomi yang dikuasai dan/atau dimiliki oleh Pemerintah Kabupaten Barito Selatan sebagai akibat dari peristiwa masa lalu dan dari mana manfaat ekonomi dan/atau sosial di masa depan diharapkan dapat diperoleh oleh Pemerintah Kabupaten Barito Selatan, serta dapat diukur dalam satuan uang, termasuk sumber daya non keuangan yang diperlukan untuk penyediaan jasa bagi masyarakat umum dan sumber-sumber daya yang dipelihara karena alasan sejarah dan budaya.
2. Kewajiban adalah utang yang timbul dari peristiwa masa lalu yang penyelesaiannya mengakibatkan aliran keluar sumber daya ekonomi Pemerintah Kabupaten Barito Selatan.
3. Ekuitas adalah kekayaan bersih Pemerintah Kabupaten Barito Selatan yang merupakan selisih antara aset dan kewajiban dalam satu periode.

7.4.2.3.1. Aset

Manfaat ekonomi masa depan yang terwujud dalam aset adalah potensi aset tersebut untuk memberikan sumbangan, baik langsung maupun tidak langsung bagi kegiatan operasional Pemerintah Kabupaten Barito Selatan, berupa aliran pendapatan atau penghematan belanja bagi Pemerintah Kabupaten Barito Selatan. Aset diklasifikasikan ke dalam aset lancar dan non lancar.



Pemerintah Kabupaten Barito Selatan

Catatan Atas Laporan Keuangan

Untuk Tahun yang Berakhir sampai dengan 31 Desember 2021 dan 2020

Suatu aset diklasifikasikan sebagai aset lancar jika diharapkan segera untuk dapat direalisasikan atau dimiliki untuk dipakai atau dijual dalam waktu 12 (dua belas) bulan sejak tanggal pelaporan. Aset yang tidak dapat dimasukkan dalam kriteria tersebut diklasifikasikan sebagai aset non lancar.

Aset lancar meliputi kas dan setara kas, investasi jangka pendek, piutang dan persediaan. Aset non lancar mencakup aset yang bersifat jangka panjang dan aset tak berwujud yang digunakan baik langsung maupun tidak langsung untuk kegiatan Pemerintah Kabupaten Barito Selatan atau yang digunakan masyarakat umum. Aset non lancar diklasifikasikan menjadi investasi jangka panjang, aset tetap, dana cadangan dan aset lainnya.

Investasi jangka panjang merupakan investasi yang diadakan dengan maksud untuk mendapatkan manfaat ekonomi dan manfaat sosial dalam jangka waktu lebih dari satu periode akuntansi yang meliputi: investasi nonpermanen dan permanen. Investasi nonpermanen antara lain investasi dalam Surat Utang Negara, penyertaan modal dalam proyek pembangunan dan investasi non permanen lainnya. Investasi permanen antara lain penyertaan modal Pemerintah Kabupaten Barito Selatan dan investasi permanen lainnya.

Aset Tetap meliputi tanah, peralatan dan mesin, gedung dan bangunan, jalan, irigasi dan jaringan, aset tetap lainnya dan konstruksi dalam pengerjaan.

Aset non lancar lainnya diklasifikasikan sebagai aset lainnya. Termasuk dalam aset lainnya adalah aset tak berwujud dan aset kerja sama (kemitraan).

7.4.2.3.2. Kewajiban

Kewajiban adalah bahwa Pemerintah Kabupaten Barito Selatan mempunyai kewajiban masa kini yang dalam penyelesaiannya mengakibatkan pengorbanan sumber daya ekonomi dimasa yang akan datang.

Kewajiban umumnya timbul karena konsekuensi pelaksanaan tugas atau tanggung jawab untuk bertindak di masa lalu. Dalam konteks pemerintahan, kewajiban muncul antara lain karena penggunaan sumber pembiayaan pinjaman dari masyarakat, lembaga keuangan, entitas Pemerintah Kabupaten Barito Selatan lain atau lembaga internasional. Kewajiban Pemerintah Kabupaten Barito Selatan juga terjadi karena perikatan dengan pegawai yang bekerja pada Pemerintah Kabupaten Barito Selatan atau dengan pemberi jasa lainnya. Setiap Kewajiban dapat dipaksakan menurut hukum sebagai konsekuensi dari kontrak yang mengikat atau peraturan perundang-undangan.

Kewajiban dikelompokkan ke dalam kewajiban jangka pendek dan kewajiban jangka panjang. Kewajiban jangka pendek merupakan kelompok kewajiban yang diselesaikan dalam waktu kurang dari dua belas bulan setelah tanggal pelaporan. Kewajiban jangka panjang adalah kelompok kewajiban yang penyelesaiannya dilakukan setelah 12 (dua belas) bulan sejak tanggal pelaporan.



7.4.2.3.3. Ekuitas

Ekuitas adalah kekayaan bersih Pemerintah Kabupaten Barito Selatan yang merupakan selisih antara aset dan kewajiban Pemerintah Kabupaten Barito Selatan pada tanggal laporan. Saldo ekuitas di Neraca berasal dari saldo akhir ekuitas pada Laporan Perubahan Ekuitas.

7.4.2.4. Laporan Operasional (LO)

Laporan Operasional menyajikan ikhtisar sumber daya ekonomi yang menambah ekuitas dan penggunaannya yang dikelola oleh Pemerintah Kabupaten Barito Selatan untuk kegiatan penyelenggaraan pemerintahan dalam satu periode pelaporan.

Unsur yang dicakup secara langsung dalam LO terdiri dari pendapatan-LO, beban, transfer, dan pos-pos luar biasa. Masing-masing dapat dijelaskan sebagai berikut.

1. Pendapatan-LO adalah hak pemerintah yang diakui sebagai penambah nilai kekayaan bersih dan tidak perlu dibayar kembali;
2. Beban adalah penurunan manfaat ekonomi atau potensi jasa dalam periode pelaporan yang menurunkan ekuitas, yang dapat berupa pengeluaran atau konsumsi aset atau timbulnya kewajiban;
3. Transfer adalah hak penerimaan atau kewajiban pengeluaran uang dari/oleh suatu entitas pelaporan dari/kepada entitas pelaporan lain, termasuk dana perimbangan dan dana bagi hasil; dan
4. Pos Luar Biasa adalah pendapatan luar biasa atau beban luar biasa yang terjadi karena kejadian atau transaksi yang bukan merupakan operasi biasa, tidak diharapkan sering atau rutin terjadi, dan berada di luar kendali atau pengaruh entitas bersangkutan.

7.4.2.5. Laporan Arus Kas

Laporan Arus Kas menyajikan informasi kas sehubungan dengan aktivitas operasi, investasi, pendanaan, dan transitoris yang menggambarkan saldo awal penerimaan, pengeluaran, dan saldo akhir kas Pemerintah Kabupaten Barito Selatan selama periode tertentu.

Unsur yang di cakup dalam Laporan Arus Kas terdiri dari penerimaan dan pengeluaran kas, yang masing-masing didefinisikan sebagai berikut.

1. Penerimaan kas adalah semua aliran kas yang masuk ke Bendahara Umum Daerah Kabupaten Barito Selatan;
2. Pengeluaran kas adalah semua aliran kas yang keluar dari Bendahara Umum Daerah Kabupaten Barito Selatan.

7.4.2.6. Laporan Perubahan Ekuitas (LPE)

Laporan Perubahan Ekuitas menyajikan informasi kenaikan atau penurunan ekuitas tahun pelaporan dibandingkan dengan tahun sebelumnya.

7.4.2.7. Catatan atas Laporan Keuangan (CaLK)

Catatan atas Laporan Keuangan menyajikan penjelasan naratif atau rincian dari angka yang tertera dalam Laporan Realisasi Anggaran, Laporan Perubahan Sisa Anggaran Lebih, Neraca, Laporan Operasional, Laporan Arus Kas dan Laporan Perubahan Ekuitas.



Pemerintah Kabupaten Barito Selatan

Catatan Atas Laporan Keuangan

Untuk Tahun yang Berakhir sampai dengan 31 Desember 2021 dan 2020

Catatan atas Laporan Keuangan juga mencakup informasi tentang kebijakan akuntansi yang dipergunakan oleh entitas pelaporan dan informasi lain yang diharuskan dan dianjurkan untuk diungkapkan di dalam Standar Akuntansi Pemerintahan serta ungkapan-ungkapan yang diperlukan untuk menghasilkan penyajian laporan keuangan secara wajar.

Catatan atas Laporan Keuangan mengungkapkan hal-hal sebagai berikut.

1. Mengungkapkan informasi umum tentang Entitas Pelaporan dan Entitas Akuntansi;
2. Menyajikan informasi tentang kebijakan fiskal/keuangan dan ekonomi makro;
3. Menyajikan ikhtisar pencapaian target keuangan selama tahun pelaporan berikut kendala dan hambatan yang dihadapi dalam pencapaian target;
4. Menyajikan informasi tentang dasar penyusunan laporan keuangan dan kebijakan-kebijakan akuntansi yang dipilih untuk diterapkan atas transaksi-transaksi dan kejadian-kejadian penting lainnya;
5. Menyajikan rincian dan penjelasan masing-masing pos yang disajikan pada lembar muka laporan keuangan;
6. Mengungkapkan informasi yang diharuskan oleh Pernyataan Standar Akuntansi Pemerintahan yang belum disajikan dalam lembar muka laporan keuangan; dan
7. Menyediakan informasi lainnya yang diperlukan untuk penyajian yang wajar, yang tidak disajikan dalam lembar muka laporan keuangan.

7.4.3. Basis Pengukuran yang Mendasari Penyusunan Laporan Keuangan

Pengukuran adalah proses penetapan nilai uang untuk mengakui dan memasukkan setiap pos dalam laporan keuangan Pemerintah Kabupaten Barito Selatan. Pengukuran pos-pos dalam laporan keuangan Pemerintah Kabupaten Barito Selatan menggunakan nilai perolehan historis. Aset dicatat sebesar pengeluaran/penggunaan sumber daya ekonomi atau sebesar nilai wajar dari imbalan yang diberikan untuk memperoleh aset tersebut. Kewajiban dicatat sebesar nilai wajar sumber daya ekonomi yang digunakan pemerintah untuk memenuhi kewajiban yang bersangkutan. Pengukuran pos-pos laporan keuangan menggunakan mata uang Rupiah. Transaksi yang menggunakan mata uang asing harus dikonversikan terlebih dahulu (menggunakan kurs tengah Bank Indonesia) dan dinyatakan dalam mata uang Rupiah.



7.5. PENJELASAN ATAS LAPORAN KEUANGAN

7.5.1. PENJELASAN LAPORAN REALISASI ANGGARAN

7.5.1.1. PENDAPATAN DAERAH

Anggaran 2021 (Rp)	Realisasi 2021 (Rp)	(%)	Realisasi 2020 (Rp)
971.117.818.175,78	999.994.463.691,60	102,97	987.379.417.289,87

Pendapatan Daerah bersumber dari Pendapatan Asli Daerah (PAD), Pendapatan Transfer dan Lain-Lain Pendapatan Daerah yang Sah. Realisasi pendapatan untuk Tahun Anggaran 2021 dan 2020 masing-masing sebesar Rp999.994.463.691,60 dan Rp987.379.417.289,87.

Tabel 7.5.1. Pendapatan Daerah

No	Uraian	Anggaran 2021 (Rp)	Realisasi 2021 (Rp)	(%)	Realisasi 2020 (Rp)
1	Pendapatan Asli Daerah	98.513.833.880,78	97.742.354.898,43	99,22	56.790.417.171,83
2	Pendapatan Transfer	844.515.417.588,00	878.325.610.335,17	104,00	903.135.067.712,04
3	Lain-lain Pendapatan yang Sah	28.088.566.707,00	23.926.498.458,00	85,18	27.453.932.406,00
Jumlah		971.117.818.175,78	999.994.463.691,60	102,97	987.379.417.289,87

7.5.1.1.1. Pendapatan Asli Daerah (PAD)

Anggaran 2021 (Rp)	Realisasi 2021 (Rp)	(%)	Realisasi 2020 (Rp)
98.513.833.880,78	97.742.354.898,43	99,22	56.790.417.171,83

Pendapatan Asli Daerah bersumber dari Pendapatan Pajak Daerah, Pendapatan Retribusi Daerah, Pendapatan Hasil Pengelolaan Kekayaan Daerah yang Dipisahkan, dan Lain-lain Pendapatan Asli Daerah yang Sah. Realisasi Pendapatan Asli Daerah untuk Tahun Anggaran 2021 dan 2020 masing-masing sebesar Rp97.742.354.898,43 dan Rp56.790.417.171,83.

Tabel 7.5.2. Pendapatan Asli Daerah (PAD)

No	Uraian	Anggaran 2021 (Rp)	Realisasi 2021 (Rp)	(%)	Realisasi 2020 (Rp)
1	Pajak Daerah	21.863.107.795,00	11.025.820.968,62	50,43	12.967.330.285,54
2	Retribusi Daerah	10.074.799.636,78	3.723.696.969,49	36,96	3.455.933.184,80
3	Hasil Pengelolaan Kekayaan Daerah yang Dipisahkan	8.957.726.131,00	10.229.423.811,00	114,20	8.531.879.158,00
4	Lain-lain PAD yang Sah	57.618.200.318,00	72.763.413.149,32	126,29	31.835.274.543,49
Jumlah		98.513.833.880,78	97.742.354.898,43	99,22	56.790.417.171,83



7.5.1.1.1.1. Pendapatan Pajak Daerah

Anggaran 2021 (Rp)	Realisasi 2021 (Rp)	(%)	Realisasi 2020 (Rp)
21.863.107.795,00	11.025.820.968,62	50,43	12.967.330.285,54

Pendapatan Pajak Daerah merupakan Pendapatan Asli Daerah yang tarifnya ditetapkan melalui Peraturan Daerah. Pemungutan penerimaan dan pengelolaan pendapatan Pajak Daerah dilaksanakan oleh Badan Pengelola Keuangan dan Aset Daerah. Realisasi Pendapatan Pajak Daerah Tahun Anggaran 2021 dan 2020 masing - masing sebesar Rp11.025.820.968,62 dan Rp12.967.330.285,54 dengan rincian sebagai berikut.

Tabel 7.5.3. Anggaran dan Realisasi Pendapatan Pajak Daerah

No	Uraian	Anggaran 2021 (Rp)	Realisasi 2021 (Rp)	%	Realisasi 2020 (Rp)
1	Pajak Hotel dan Losmen	300.000.000,00	80.948.000,00	26,98	91.540.500,00
2	Pajak Restoran/ Rumah Makan	4.000.000.000,00	3.241.259.169,00	81,03	3.018.244.020,70
3	Pajak Hiburan	5.000.000,00	0,00	0,00	0,00
4	Pajak Reklame	600.000.000,00	231.822.450,00	38,64	489.078.340,00
5	Pajak Penerangan Jalan Umum	4.700.000.000,00	5.330.541.997,00	113,42	5.088.423.716,00
6	Pajak Air Bawah Tanah	600.000,00	600.000,00	100,00	600.000,00
7	Pajak Sarang Burung Walet	1.000.000.000,00	12.000.000,00	1,20	16.000.000,00
8	Pajak Mineral Bukan Logam dan Batuan	2.757.507.795,00	377.688.600,62	13,70	1.295.386.593,84
9	Pajak Bumi dan Bangunan Perdesaan dan Perkotaan	2.500.000.000,00	1.104.146.832,00	44,17	943.344.232,00
10	Bea Perolehan Hak Atas Tanah dan Bangunan	6.000.000.000,00	646.813.920,00	10,78	2.024.712.883,00
Jumlah		21.863.107.795,00	11.025.820.968,62	50,43	12.967.330.285,54

Metode pembayaran pajak daerah menggunakan metode *Self Assessment* dan *Official Assessment*. *Self Assessment* memberikan kepercayaan dan tanggung jawab kepada wajib pajak untuk mendaftarkan diri, menghitung, memperhitungkan, membayar dan melaporkan sendiri pajak terutang. *Self Assessment* terdiri dari Pajak Hotel, Pajak Restoran, Pajak Hiburan, Pajak Penerangan Jalan, Pajak Parkir, Pajak Sarang Burung Walet, Pajak Mineral Bukan Logam dan Batuan.

Official Assessment merupakan Sistem Pemungutan Pajak yang memberi wewenang kepada Pemerintah untuk menentukan besarnya pajak terutang oleh wajib pajak. Wajib Pajak bersifat pasif karena utang pajak timbul setelah dikeluarkan surat ketetapan pajak oleh Pemerintah. *Official Assessment* terdiri dari Pajak Reklame, Pajak Bumi dan Bangunan Perdesaan dan Perkotaan, dan Bea Perolehan Hak atas Tanah dan Bangunan.

1. Pajak Hotel dan Losmen sebanyak 16 Objek Pajak, selama masa Pandemi Covid-19 tahun 2021 mengalami penurunan tingkat Hunian. Upaya yang telah dilakukan Pemerintah Kabupaten Barito Selatan adalah menyampaikan SPTPD tiap bulan dan telah melakukan penagihan kepada Wajib Pajak.



Pemerintah Kabupaten Barito Selatan

Catatan Atas Laporan Keuangan

Untuk Tahun yang Berakhir sampai dengan 31 Desember 2021 dan 2020

2. Pajak Restoran/Rumah Makan direalisasikan sebesar 81,03% dari anggarannya adanya peningkatan pendapatan dari Tahun Sebelumnya.
3. Pajak Hiburan sebagian belum terdata disebabkan ada yang tutup permanen dan upaya yang telah dilakukan Pemkab Barsel adalah pada Tahun 2022 akan didata ulang.
4. Pajak Reklame direalisasikan sebesar 38,64% karena sejak awal tahun 2021 Pandemi Covid-19 masih melanda Kabupaten Barito Selatan, sehingga berimbas pada Pendapatan Ekonomi Masyarakat Kabupaten Barito Selatan yang menyebabkan banyak pelaku usaha tidak memperpanjang Izin Reklamennya. Upaya yang telah dilakukan Pemerintah Kabupaten Barito Selatan adalah melakukan monitoring serta jemput bola, dan melakukan sosialisasi dengan mendatangi pelaku usaha untuk memperpanjang kembali ijin Reklame yang telah berakhir tersebut.
5. Pajak Penerangan Jalan Umum pada tahun 2021 mengalami peningkatan yang lumayan signifikan dari tahun 2020, sebesar 113,42%
6. Pajak Sarang Burung Walet direalisasikan 1,20% karena rendahnya kesadaran para pemilik Sarang Burung Walet untuk membayar Pajak. Upaya yang telah dilakukan Pemerintah Kabupaten Barito Selatan adalah melakukan sosialisasi tentang pajak sarang burung walet dan pada tahun 2020 telah menyampaikan Surat kepada Camat se-Barito Selatan terkait pemutakhiran data Sarang Burung Walet, Tahun Anggaran 2021 telah dilakukan pembentukan Tim Terpadu tetapi karena adanya pengurangan anggaran maka kegiatan tersebut ditunda, dan pada tahun 2022 akan dilaksanakan sosialisasi bersamaan dengan sosialisasi PBB-P2 di 6 (enam) Kecamatan se Barito Selatan.
7. Pajak Mineral Bukan Logam dan Batuan direalisasikan sebesar 13,70% karena kurangnya permintaan terhadap Galian C dan berdasarkan Peraturan Bupati Barito Selatan Nomor 86 Tahun 2008 tentang pendelegasian kewenangan kepada Kecamatan untuk melakukan pemungutan pajak bahan galian golongan C di Kabupaten Barito Selatan. Upaya yang telah dilakukan Pemerintah Kabupaten Barito Selatan adalah melakukan penagihan terhadap pemegang Ijin Usaha Pertambangan khususnya Galian C melalui kecamatan.
8. Pajak Bumi dan Bangunan Pedesaan dan Perkotaan direalisasikan sebesar 44,17% karena kurangnya kesadaran masyarakat akan pentingnya membayar PBB untuk menunjang pembangunan di Kabupaten Barito Selatan. Upaya yang telah dilakukan Pemkab Barsel adalah melaksanakan sosialisasi tentang Pajak Bumi dan Bangunan dan melakukan PKS dengan PT. Pos Indonesia dalam hal tempat pembayaran pajak PBB-P2 secara *online*, Tahun Anggaran 2021 telah dilakukan pembentukan Tim Terpadu tetapi karena adanya pengurangan Anggaran maka kegiatan tersebut ditunda, dan pada tahun 2022 akan dilaksanakan Sosialisasi PBB-P2 di 6 (enam) Kecamatan se-Barito Selatan bersama dengan Sosialisasi tentang Pajak Sarang Burung Walet.
9. BPHTB hanya sebesar 10,78% karena transaksi jual beli tanah dan bangunan berkurang dan NJOP masih menggunakan Peraturan Menteri Keuangan Nomor Kep-23/WP.J.29/bd/03/2010 tanggal 13 Desember 2010 dan upaya yang telah dilakukan Pemkab Barsel adalah pada APBD Murni tahun 2021 telah dibuat rencana untuk



re-klarifikasi NJOP namun dikarenakan adanya pengurangan Anggaran maka kegiatan tersebut ditunda.

7.5.1.1.1.2. Pendapatan Retribusi Daerah

Anggaran 2021 (Rp)	Realisasi 2021 (Rp)	(%)	Realisasi 2020 (Rp)
10.074.799.636,78	3.723.696.969,49	36,96	3.455.933.184,80

Pendapatan Retribusi Daerah bersumber dari Retribusi Jasa Umum, Retribusi Jasa Usaha dan Retribusi Perijinan Tertentu yang tarifnya ditetapkan melalui Undang-Undang dan Peraturan Daerah. Realisasi Pendapatan Retribusi Daerah Tahun Anggaran 2021 dan 2020 masing-masing sebesar Rp3.723.696.969,49 dan Rp3.455.933.184,80 dengan rincian sebagai berikut.

Tabel 7.5.4. Anggaran dan Realisasi Pendapatan Retribusi Daerah

No	Uraian	Anggaran 2021 (Rp)	Realisasi 2021 (Rp)	%	Realisasi 2020 (Rp)
1	Retribusi Jasa Umum	3.080.984.250,00	2.273.758.170,00	73,80	2.101.360.455,00
2	Retribusi Jasa Usaha	5.968.815.386,78	1.299.844.720,00	21,78	1.000.663.493,00
3	Retribusi Perijinan Tertentu	1.025.000.000,00	150.094.079,49	14,64	353.909.236,80
Jumlah		10.074.799.636,78	3.723.696.969,49	36,96	3.455.933.184,80

7.5.1.1.1.2.1 Retribusi Jasa Umum

Anggaran 2021 (Rp)	Realisasi 2021 (Rp)	(%)	Realisasi 2020 (Rp)
3.080.984.250,00	2.273.758.170,00	73,80	2.101.360.455,00

Retribusi Jasa Umum merupakan Pendapatan Asli Daerah yang berhubungan langsung dengan pelayanan umum pemerintahan. Realisasi Retribusi Jasa Umum untuk Tahun Anggaran 2021 dan 2020 masing - masing sebesar Rp2.273.758.170,00 dan Rp2.101.360.455,00 dengan rincian sebagai berikut.

Tabel 7.5.5. Anggaran dan Realisasi Retribusi Jasa Umum

No	Uraian	Anggaran 2021 (Rp)	Realisasi 2021 (Rp)	%	Realisasi 2020 (Rp)
1	Dinas Kesehatan:				
	Retribusi Pelayanan Kesehatan	365.984.250,00	277.581.650,00	77,431	323.323.375,00
2	Dinas Lingkungan Hidup:				
	Retribusi Pelayanan Persampahan / Kebersihan	112.500.000,00	57.436.500,00	51,43	44.627.500,00
3	Dinas Perhubungan:				
	Retribusi Pelayanan Parkir di Tepi Jalan Umum	130.000.000,00	45.800.000,00	35,23	35.700.000,00
	Retribusi Pengujian Kendaraan Bermotor	40.000.000,00	54.696.700,00	51,432	19.305.500,00
4	Dinas Koperasi, Perdagangan dan UKM:				



Pemerintah Kabupaten Barito Selatan
Catatan Atas Laporan Keuangan
Untuk Tahun yang Berakhir sampai dengan 31 Desember 2021 dan 2020

	Retribusi Pelayanan Pasar	2.432.500.000,00	1.800.133.320,00	74,04	1.660.749.780,00
	Retribusi Pelayanan Tera/Tera Ulang	0	38.110.000,00		17.654.300,00
	Jumlah	3.080.984.250,00	2.273.758.170,00	73,80	2.101.360.455,00

7.5.1.1.1.2.2 **Retribusi Jasa Usaha**

Anggaran 2021 (Rp)	Realisasi 2021 (Rp)	(%)	Realisasi 2020 (Rp)
5.968.815.386,78	1.299.844.720,00	21,78	1.000.663.493,00

Retribusi Jasa Usaha merupakan sumber Pendapatan Asli Daerah yang berhubungan dengan pemakaian aset daerah atau kekayaan daerah. Realisasi Retribusi Jasa Usaha untuk Tahun Anggaran 2021 dan 2020 masing-masing sebesar Rp.1.229.844.720,00 dan Rp1.000.663.493,00 dengan rincian sebagai berikut.

Tabel 7.5.6. Anggaran dan Realisasi Retribusi Jasa Usaha

No	Uraian	Anggaran 2021 (Rp)	Realisasi 2021 (Rp)	%	Realisasi 2020 (Rp)
1	Badan Pengelolaan Keuangan dan Aset Daerah:				
	Retribusi Pemakaian Kekayaan Daerah	3.913.215.386,78	262.685.000,00	6,71	240.152.493,00
2	Dinas Ketahanan Pangan, Pertanian dan Perikanan:				
	Retribusi Tempat Pelelangan	40.000.000,00	18.142.000,00	45,36	23.012.000,00
	Retribusi Rumah Potong Hewan	15.000.000,00	4.150.000,00	27,67	4.450.000,00
3	Dinas Perhubungan:				
	Retribusi Terminal	7.500.000,00	1.345.000,00	17,93	1.576.000,00
	Retribusi Tempat Khusus Parkir	160.000.000,00	96.700.000,00	60,44	85.350.000,00
	Retribusi Pelayanan Kepelabuhan	1.723.100.000,00	916.822.720,00	53,21	626.806.000,00
4	Dinas Pemuda, Olahraga, Pariwisata dan Kebudayaan:				
	Retribusi Tempat Rekreasi dan Olahraga	110.000.000,00	0,00		19.317.000,00
	Jumlah	5.968.815.386,78	1.299.844.720,00	21,78	1.000.663.493,00

7.5.1.1.1.2.3 **Retribusi Perijinan Tertentu**

Anggaran 2021 (Rp)	Realisasi 2021 (Rp)	(%)	Realisasi 2020 (Rp)
1.025.000.000,00	150.094.079,49	14,64	353.909.236,80

Retribusi Perijinan Tertentu merupakan sumber Pendapatan Asli Daerah yang berhubungan dengan fungsi Pemerintah Daerah sebagai regulator dan otorisasi untuk memberikan ijin terhadap kegiatan yang dilaksanakan masyarakat. Realisasi Retribusi Perijinan Tertentu untuk Tahun Anggaran 2021 dan 2020 masing-masing sebesar Rp150.094.079,49 dan Rp353.909.236,80 dengan rincian sebagai berikut.

Tabel 7.5.7. Anggaran dan Realisasi Retribusi Perizinan Tertentu

No	Uraian	Anggaran 2021 (Rp)	Realisasi 2021 (Rp)	%	Realisasi 2020 (Rp)
1	Dinas Penanaman Modal dan Pelayanan Terpadu Satu Pintu:				



Pemerintah Kabupaten Barito Selatan
Catatan Atas Laporan Keuangan
Untuk Tahun yang Berakhir sampai dengan 31 Desember 2021 dan 2020

	Retribusi Izin Mendirikan Bangunan	1.000.000.000,00	144.494.079,49	14,45	323.507.236,80
	Retribusi Izin Gangguan/Keramaian	0	0		20.952.000,00
	Retribusi Izin Trayek	10.000.000,00	1.150.000,00	11,50	6.200.000,00
	Retribusi Izin Usaha Perikanan	15.000.000,00	4.450.000,00	29,67	3.250.000,00
	Jumlah	1.025.000.000,00	150.094.079,49	14,64	353.909.236,80

7.5.1.1.1.3. Pendapatan Hasil Pengelolaan Kekayaan Daerah yang Dipisahkan

Anggaran 2021 (Rp)	Realisasi 2021 (Rp)	(%)	Realisasi 2020 (Rp)
8.957.726.131,00	10.229.423.811,00	114,20	8.531.879.158,00

Pendapatan Hasil Pengelolaan Kekayaan Daerah yang Dipisahkan merupakan pendapatan deviden atas penyertaan modal Pemerintah Daerah pada perusahaan daerah/ BUMD. Realisasi Pendapatan Hasil Pengelolaan Kekayaan Daerah yang Dipisahkan Tahun Anggaran 2021 dan 2020 masing-masing sebesar Rp10.229.423.811,00 dan Rp8.531.879.158,00. Realisasi pendapatan tersebut bersumber dari deviden dari PT. Bank Pembangunan Daerah (BPD) Kalimantan Tengah sebesar Rp10.229.423.811,00.

7.5.1.1.1.4. Lain-lain Pendapatan Asli Daerah yang Sah

Anggaran 2021 (Rp)	Realisasi 2021 (Rp)	(%)	Realisasi 2020 (Rp)
57.618.200.318,00	72.763.413.149,32	126,29	31.835.274.543,49

Lain-lain Pendapatan Asli Daerah yang Sah merupakan pendapatan yang tidak termasuk dalam pendapatan pajak daerah, pendapatan retribusi daerah dan pendapatan hasil pengelolaan kekayaan daerah yang dipisahkan. Realisasi Lain-lain Pendapatan Asli Daerah yang Sah Tahun Anggaran 2021 dan 2020 masing-masing sebesar Rp72.763.413.149,32 dan Rp31.835.274.543,49 dengan rincian sebagai berikut.

Tabel 7.5.8. Anggaran dan Realisasi Lain-Lain Pendapatan Asli Daerah yang Sah

No	Uraian	Anggaran 2021 (Rp)	Realisasi 2021 (Rp)	%	Realisasi 2020 (Rp)
1	Penjualan Gedung dan Bangunan	100.000.000,00	31.465.167,00	31,50	62.430.973,38
2.	Penjualan Peralatan/Mesin	513.500.000,00	3.220.000,000	0,60	48.687.000,00
3	Hasil Penjualan Aset Tetap Lainnya	172.500.000,00	94.741.000,00	54,90	124.066.000,00
4	Penerimaan Jasa Giro Kas Daerah	700.000.000,00	562.783.474,00	80,40	930.975.282,00
5	Penerimaan Jasa Giro pada Kas Bendahara	0'00	57.196,00	100,00	0,00
6	Pendapatan Bunga	4.550.182.999,00	84.169.004,00	1,80	838.790.483,44
7	Pendapatan Denda Pajak Bumi dan Bangunan Pedesaan dan Perkotaan	30.000.000,00	108.181.298,00	360,60	94.580.312,00
8	Denda Retribusi Pelayanan Pasar	0,00	17.308.282,00	100,00	22.192.098,00
9	Retribusi Denda HO Perijinan	0,00	0,00	0,00	2.295.407,00
10	Pendapatan dana Kapitasi JKN	13.692.366.672,00	3.733.456.450,00	27,30	3.343.891.349,00



Pemerintah Kabupaten Barito Selatan
Catatan Atas Laporan Keuangan
Untuk Tahun yang Berakhir sampai dengan 31 Desember 2021 dan 2020

11	Pendapatan Dari Pengembalian Lainnya	1.042.500.000,00	6.247.451.286,95	599,3	1.960.173.826,50
12	Pendapatan Jasa Layanan BLUD	35.797.150.647,00	61.670.280.132,20	172,27	24.314.068.067,00
13	Penerimaan dari Lain-lainnya	0,00	0,00	0,00	2.017.012,00
14	Pendapatan Dari Kapitasi	0,00	0,00	0,00	25.336.113,00
15	Pendapatan Bunga Tabungan	0,00	0,00	0,00	65.770.620,17
16	Pendapatan Denda Retribusi Daerah	20.000.000,00	2.068.400,00	10,34	0,00
17	Penerimaan Atas Tuntutan Ganti Rugi Keuangan Daerah	0,00	91.028.399,17	100,00	0,00
18	Pendapatan Denda Atas Keterlambatan Pelaksanaan Pekerjaan	1.000.000.000,00	117.203.060,00	11,72	0,00
Jumlah		57.618.200.318,00	72.763.413.149,32	126,29	31.835.274.543,49

7.5.1.1.2. Pendapatan Transfer

Anggaran 2021 (Rp)	Realisasi 2021 (Rp)	(%)	Realisasi 2020 (Rp)
844.515.417.588,00	878.325.610.335,17	104,00	903.135.067.712,04

Pendapatan Transfer merupakan transfer dari Pemerintah Pusat dan Pemerintah Provinsi Kalimantan Tengah. Pendapatan Transfer dari Pemerintah Pusat terdiri dari Dana Bagi Hasil Pajak, Dana Bagi Hasil Bukan Pajak (SDA), Dana Alokasi Umum (DAU), dan Dana Alokasi Khusus (DAK) dan Dana Penyesuaian. Pendapatan Transfer dari Pemerintah Provinsi Kalimantan Tengah merupakan Bagi Hasil Pajak. Realisasi Pendapatan Transfer Tahun Anggaran 2021 dan 2020 masing-masing sebesar Rp878.325.610.335,17 dan Rp903.135.067.712,04.

Tabel 7.5.9. Anggaran dan Realisasi Pendapatan Transfer

No	Uraian	Anggaran 2021 (Rp)	Realisasi 2021 (Rp)	(%)	Realisasi 2020 (Rp)
1	Pendapatan Transfer Pemerintah Pusat	811.291.685.599,00	846.957.928.922,00	104,40	872.886.917.133,00
2	Pendapatan Transfer Antar Daerah	33.223.731.989,00	31.367.681.413,17	94,41	30.248.150.579,04
Jumlah		844.515.417.588,00	878.325.610.335,17	104,00	903.135.067.712,04

7.5.1.1.2.1. Pendapatan Transfer Pemerintah Pusat

Anggaran 2021 (Rp)	Realisasi 2021 (Rp)	(%)	Realisasi 2020 (Rp)
811.291.685.599,00	846.957.928.922,00	104,40	872.886.917.133,00

Realisasi Pendapatan Transfer Pemerintah Pusat Tahun Anggaran 2021 dan 2020 masing-masing sebesar Rp846.957.928.922,00 dan Rp872.886.917.133,00 dengan rincian sebagai berikut.



Tabel 7.5.10. Pendapatan Transfer Pemerintah Pusat

No	Uraian	Anggaran 2021 (Rp)	Realisasi 2021 (Rp)	(%)	Realisasi 2020 (Rp)
1	Dana Perimbangan	723.900.144.599,00	760.632.446.042,00	105,07	734.170.496.133,00
2	Dana Desa	87.391.541.000,00	86.325.482.880,00	98,78	84.867.414.000,00
3	Dana Insentif Daerah (DID)	0,00	0,00	0,00	53.849.007.000,00
	Jumlah	811.291.685.599,00	846.957.928.922,00	104,40	872.886.917.133,00

7.5.1.1.2.1.1. Pendapatan Transfer Pemerintah Pusat-Dana Perimbangan

Anggaran 2021 (Rp)	Realisasi 2021 (Rp)	(%)	Realisasi 2020 (Rp)
723.900.144.599,00	760.632.446.042,00	105,07	734.170.496.133,00

Realisasi Pendapatan Transfer Pemerintah Pusat-Dana Perimbangan Tahun Anggaran 2021 dan 2020 masing-masing sebesar Rp760.632.446.042,00 dan Rp734.170.496.133,00 dengan rincian sebagai berikut.

Tabel 7.5.11. Pendapatan Transfer Pemerintah Pusat-Dana Perimbangan

No	Uraian	Anggaran 2021 (Rp)	Realisasi 2021 (Rp)	(%)	Realisasi 2020 (Rp)
1	Dana Bagi Hasil (DBH)	58.769.412.000,00	102.246.257.466,00	173,98	86.826.803.820,00
2	Dana Alokasi Umum (DAU)	517.055.110.000,00	517.055.110.000,00	100,00	524.669.810.000,00
3	Dana Alokasi Khusus (DAK) Fisik	70.288.171.599,00	67.497.735.859,00	96,03	53.884.697.110,00
4	Dana Alokasi Khusus (DAK) Non Fisik	77.787.451.000,00	73.833.342.717,00	94,92	68.789.185.203,00
	Jumlah	723.900.144.599,00	760.632.446.042,00	105,07	734.170.496.133,00

7.5.1.1.2.1.2. Pendapatan Transfer Pemerintah Pusat-Dana Bagi Hasil (DBH)

Anggaran 2021 (Rp)	Realisasi 2021 (Rp)	(%)	Realisasi 2020 (Rp)
58.769.412.000,00	102.246.257.466,00	173,98	86.826.803.820,00

Realisasi Pendapatan Transfer Pemerintah Pusat-Dana Bagi Hasil (DBH) Tahun Anggaran 2021 dan 2020 masing-masing sebesar Rp102.246.257.466,00 dan Rp86.826.803.820,00 dengan rincian sebagai berikut.

Tabel 7.5.12. Anggaran dan Realisasi Pendapatan Transfer-Dana Bagi Hasil (DBH)

No	Uraian	Anggaran 2021 (Rp)	Realisasi 2021 (Rp)	%	Realisasi 2020 (Rp)
1	Bagi Hasil dari PBB sektor Pertambangan	41.011.471.000,00	65.914.775.682,00	160,7	2.014.794.742,00
2	Bagi Hasil dari PBB sektor Perkebunan	6.109.607.000,00	9.035.676.668,00	147,89	130.384.856,00
3	Bagi Hasil dari PBB sektor Perhutanan	0,00	2.019.315.200,00	0,00	65.091.029,00
4	Bagi Hasil dari PPh Pasal 25 dan Pasal 29 WP OP DN dan PPh Pasal 21	4.504.654.000,00	5.070.834.062,00	112,56	6.025.362.583,00



Pemerintah Kabupaten Barito Selatan

Catatan Atas Laporan Keuangan

Untuk Tahun yang Berakhir sampai dengan 31 Desember 2021 dan 2020

5	DBH PPh Pasal 25 dan Pasal 29/WPOPDN	0,00	52.529.900,00	100,00	0,00
6	Bagi Hasil Cukai Hasil Tembakau	0,00	6.240.005,00	100,00	0,00
7	Bagi Hasil dari Pajak Bumi dan Bangunan	5.962.343.000,00	17.793.909.040,00	298,43	2.711.491.934,00
8	Bagi Hasil dari PBB Sektor Non Minyak Bumi dan Gas Bumi Lainnya	53.018.000,00	113.037.009,00	213,2	1.159.793.454,00
9	DBH Sumber Daya Alam (SDA) Mineral dan Batubara-Landrent	0,00	882.320.750,00	100,00	0,00
10	Bagi Hasil dari Biaya Pungut PBB	0,00	0,00	0,00	84.935.521,00
11	Sektor Lainnya	1.128.319.000,00	1.357.619.150,00	120,41	57.672.952,00
12	Bagi Hasil dari Iuran Hak Pengusahaan Hutan				678.984.900,00
13	Bagi Hasil dari Provisi Sumber Daya Hutan				5.177.587.219,00
14	Bagi Hasil dari Iuran Tetap (Land-Rent)				2.313.376.500,00
15	Bagi Hasil dari Iuran Eksplorasi dan Iuran Eksploitasi (Royalti)				65.595.165.841,00
16	Bagi Hasil dari Pungutan Pengusahaan Perikanan				712.857.789,00
17	Bagi Hasil Pungutan Hasil Perikanan				75.418.500,00
18	Bagi Hasil dari Pertambangan Gas Bumi				8.921.800,00
19	Bagi Hasil dari Pertambangan Minyak Bumi				14.964.200,00
Jumlah		58.769.412.000,00	102.246.257.466,00	173,98	86.826.803.820,00

7.5.1.1.2.1.3. Pendapatan Transfer Pemerintah Pusat- Dana Alokasi Umum (DAU)

Anggaran 2021 (Rp)	Realisasi 2021 (Rp)	(%)	Realisasi 2020 (Rp)
517.055.110.000,00	517.055.110.000,00	100,00	524.669.810.000,00

Anggaran Pendapatan Transfer Pemerintah Pusat-Dana Alokasi Umum (DAU) Tahun Anggaran 2021 adalah sebesar Rp517.055.110.000,00 dengan realisasi pada Tahun Anggaran 2021 dan 2020 masing-masing sebesar Rp 517.055.110.000,00 dan Rp524.669.810.000,00.



7.5.1.1.2.1.4. Pendapatan Transfer Pemerintah Pusat-Dana Alokasi Khusus (DAK) Fisik

Anggaran 2021 (Rp)	Realisasi 2021 (Rp)	(%)	Realisasi 2020 (Rp)
70.288.171.599,00	67.497.735.859,00	96,03	53.884.697.110,00

Realisasi Pendapatan Transfer Pemerintah Pusat-Dana Alokasi Khusus (DAK) Fisik Tahun Anggaran 2021 dan 2020 masing-masing sebesar Rp67.497.735.859,00 dan Rp53.884.697.110,00 dengan rincian sebagai berikut.

Tabel 7.5.13. Anggaran dan Realisasi Dana Alokasi Khusus (DAK) Fisik

No	Uraian	Anggaran 2021 (Rp)	Realisasi 2021 (Rp)	%	Realisasi 2020 (Rp)
1	DAK Bidang Infrastruktur Jalan	17.086.797.000,00	16.788.199.000,00	98,25	0,00
2	DAK Bidang Infrastruktur Irigasi	6.585.410.000,00	6.455.850.000,00	100,00	2.977.000.000,00
3	DAK Bidang Infrastruktur Air Minum	3.995.362.000,00	3.989.477.890,00	99,99	8.827.985.358,00
4	DAK Bidang Infrastruktur Sanitasi	2.887.621.599,00	2.864.471.599,00	100,00	2.721.810.000,00
5	DAK Bidang Kesehatan	26.960.795.000,00	19.335.648.011,00	97,02	25.424.935.975,00
6	DAK Bidang Kelautan dan Perikanan	946.800.000,00	928.717.600,00	99,58	954.622.935,00
7	DAK Bidang Pertanian			99,22	580.157.150,00
8	DAK Bidang Pendidikan	11.299.086.000,00	11.066.176.744,00	99,72	9.953.320.692,00
9	DAK Bidang Perumahan dan kawasan Permukiman	0,00	0,00	0,00	2.444.865.000,00
10	DAK Bidang Perpustakaan Daerah	526.300.000,00	525.700.000,00	99,88	0,00
11	DAK Fisik-Bidang Kesehatan dan KB-Reguler-Peningkatan	0,00	5.543.495.015,00	100,00	0,00
Jumlah		70.288.171.599,00	67.497.735.859,00	99,60	53.884.697.110,00

7.5.1.1.2.1.5. Pendapatan Transfer Pemerintah Pusat-Dana Alokasi Khusus (DAK) Non Fisik

Anggaran 2021 (Rp)	Realisasi 2021 (Rp)	(%)	Realisasi 2020 (Rp)
77.787.451.000,00	73.833.342.717,00	94,92	68.789.185.203,00

Realisasi Pendapatan Transfer Pemerintah Pusat-Dana Alokasi Khusus (DAK) Non Fisil Tahun Anggaran 2021 dan 2020 masing-masing sebesar Rp73.833.342.717,00 dan Rp68.789.185.203,00 dengan rincian sebagai berikut.

Tabel 7.5.14. Anggaran dan Realisasi Dana Alokasi Khusus (DAK) Non Fisik

No	Uraian	Anggaran 2021 (Rp)	Realisasi 2021 (Rp)	%	Realisasi 2020 (Rp)
1	Bantuan Operasional Penyelenggaraan PAUD (BOP)	1.974.000.000,00	1.918.200.000,00	98,04	1.928.400.000,00



Pemerintah Kabupaten Barito Selatan
Catatan Atas Laporan Keuangan
Untuk Tahun yang Berakhir sampai dengan 31 Desember 2021 dan 2020

2	Tunjangan Profesi Guru PNSD	47.236.792.000,00	45.254.767.970,00	100,00	43.519.746.000,00
3	Dana Tambahan Penghasilan Guru PNSD	546.000.000,00	876.825.000,00	100,00	1.091.750.000,00
4	Bantuan Operasional Kesehatan (BOK)	13.777.041.000,00	12.725.680.315,00	104,83	16.923.918.000,00
5	Dana Pelayanan Administrasi Kependudukan	884.217.000,00	883.445.632,00	99,09	599.022.403,00
6	Dana Tunjangan Khusus Guru	0,00	0,00	0,00	2.470.104.000,00
7	Bantuan Operasional Keluarga Berencana (BOKB)	2.099.019.000,00	2.050.093.800,00	95,39	1.663.494.800,00
8	Bantuan Operasional Penyelenggaraan Pendidikan Kesetaraan	8.096.376.000,00	9.587.657.000,00	66,39	592.750.000,00
9	DAK Non Fisik-BOKKB-Pengawasan Obat Dan Makanan	469.110.000,00	0,00	0,00	0,00
10	DAK Non Fisik-BOKKB-Akreditasi Puskesmas	712.599.000,00	0,00	0,00	0,00
11	DAK Non Fisik-BOKKB-Jaminan Persalinan	1.455.624.000,00	0,00	0,00	0,00
12	Dak Non Fisik-PK2UKM	0,00	167.586.000,00	100,00	0,00
13	Dak Non Fisik-Dana Pelayanan Keparawisataan	536.673.000,00	100.750.000,00	18,77	0,00
14	Dak Non Fisik-Penanaman Modal	0,00	167.587.000,00	100,00	0,00
15	Dak Non Fisik-Dana Ketahanan Pangan Dan Pertanian	0,00	100.750.000,00	100,00	0,00
	Jumlah	77.787.451.000,00	73.833.342.717,00	94,92	68.789.185.203,00

7.5.1.1.2.1.6. Pendapatan Transfer Pemerintah Pusat – Dana Desa

Anggaran 2021 (Rp)	Realisasi 2021 (Rp)	(%)	Realisasi 2020 (Rp)
87.391.541.000,00	86.325.482.880,00	98,78	138.716.421.000,00

Realisasi Pendapatan Transfer Pemerintah Pusat Lainnya-Dana Penyesuaian Tahun Anggaran 2021 dan 2020 masing-masing sebesar Rp86.325.482.880,00 dan Rp138.716.421.000,00 merupakan Dana Desa yang disalurkan dari Pemerintah Pusat untuk diteruskan kepada 86 desa di Kabupaten Barito Selatan.

7.5.1.1.2.2. Pendapatan Transfer Antar Daerah-Pendapatan Bagi Hasil

Anggaran 2021 (Rp)	Realisasi 2021 (Rp)	(%)	Realisasi 2020 (Rp)
33.223.731.989,00	31.367.681.413,17	94,41	30.248.150.579,04



Realisasi Pendapatan Transfer Pemerintah Daerah Lainnya-Bagi Hasil Pajak Tahun Anggaran 2021 dan 2020 masing-masing sebesar Rp31.367.681.413,17dan Rp30.248.150.579,04dengan rincian sebagai berikut.

Tabel 7.5.15. Pendapatan Transfer Antar Daerah-Pendapatan Bagi Hasil

No	Uraian	Anggaran 2021 (Rp)	Realisasi 2021 (Rp)	%	Realisasi 2020 (Rp)
1	Bagi Hasil Dari Pajak Kendaraan Bermotor	14.159.263.661,00	4.787.660.547,61	34,38	1.485.824.745,70
2	Bagi Hasil Dari Bea Balik Nama Kendaraan Bermotor	4.833.483.308,00	4.180.796.732,76	33,77	1.526.942.286,43
3	Bagi Hasil Dari Pajak Bahan Bakar Kendaraan Bermotor	8.367.726.339,00	15.273.913.799,80	146,82	10.811.074.577,09
4	Bagi Hasil Dari Pajak Air Permukaan	37.900.288,00	34.937.927,00	86,15	28.733.253,29
5	Bagi Hasil Dari Pajak Rokok	5.825.358.393,00	7.090.372.406,00	103,30	6.017.542.221,00
6	Tunggakan Bagi Hasil dari Pajak Provinsi	0,00	0,00	0,00	10.378.033.495,53
	Jumlah	33.223.731.989,00	31.367.681.413,17	94,41	30.248.150.579,04

7.5.1.1.3. Lain-lain Pendapatan Daerah yang Sah

Anggaran 2021 (Rp)	Realisasi 2021 (Rp)	(%)	Realisasi 2020 (Rp)
28.088.566.707,00	23.926.498.458,00	85,18	27.453.932.406,00

Lain-lain Pendapatan Daerah Yang Sah merupakan pendapatan yang diterima dari Pendapatan Hibah dan Lain-lain Pendapatan Sesuai dengan Ketentuan Peraturan Perundang-Undangan. Realisasi Lain-Lain Pendapatan Daerah yang Sah Tahun Anggaran 2021 dan 2020 sebesar Rp23.926.498.458,00 dan Rp27.453.932.406,00 dengan rincian sebagai berikut.

7.5.1.1.3.1. Lain-lain Pendapatan Daerah yang Sah- Pendapatan Hibah

Anggaran 2021 (Rp)	Realisasi 2021 (Rp)	(%)	Realisasi 2020 (Rp)
24.091.882.760,00	21.867.595.000,00	90,77	21.398.345.000,00

Realisasi Lain-Lain Pendapatan Daerah yang Sah-Pendapatan Hibah Tahun Anggaran 2021 dan 2020 sebesar Rp21.867.595.000,00 dan Rp21.398.345.000,00 dengan rincian sebagai berikut.

Tabel 7.5.16. Lain-lain Pendapatan Daerah yang Sah-Pendapatan Hibah

No	Uraian	Anggaran 2021 (Rp)	Realisasi 2021 (Rp)	%	Realisasi 2020 (Rp)
1	Pendapatan Hibah dari Pemerintah Pusat	3.000.000.000,00	0,00	0,00	0,00
2	Pendapatan Hibah dari Badan/Lembaga/Organisasi Swasta dalam Negeri - LRA	350.000.000,00	962.945.000,00	0,00	660.000.000,00
3	Pendapatan Hibah Dana BOS	20.741.882.760,00	20.904.650.000,00	100,78	20.738.345.000,00
	Jumlah	24.091.882.760,00	21.867.595.000,00	90,77	21.398.345.000,00



7.5.1.1.3.1.1. Pendapatan Hibah dari Pemerintah Pusat

Anggaran 2021 (Rp)	Realisasi 2021 (Rp)	(%)	Realisasi 2020 (Rp)
3.000.000.000,00	0,00	0,00	0,00

Realisasi Pendapatan Hibah dari Pemerintah Pusat Tahun Anggaran 2021 Rp0,00.

7.5.1.1.3.1.2. Pendapatan Hibah dari Badan/Lembaga/Organisasi Swasta dalam Negeri

Anggaran 2021 (Rp)	Realisasi 2021 (Rp)	(%)	Realisasi 2020 (Rp)
350.000.000,00	962.945.000,00	100,00	660.000.000,00

Realisasi Pendapatan Hibah dari Badan/Lembaga/Organisasi Swasta dalam Negeri, yakni PT. Adaro pada Tahun Anggaran 2021 dan 2020 sebesar Rp962.945.000,00 dan Rp660.000.000,00 dengan rincian sebagai berikut.

Tabel 7.5.17. Pendapatan Hibah dari Badan/Lembaga/Organisasi Swasta dalam Negeri

No.	SKPD Penerima	Jumlah Dana 2021 (Rp)	Jumlah Dana 2020 (Rp)
1	Kecamatan Dusun Hilir	431.945.000,00	100.000.000,00
2	UPTD Puskesmas Mengkatip	0,00	225.000.000,00
3	Dinas Pemuda, Olahraga, Pariwisata dan kebudayaan	95.000.000,00	100.000.000,00
4	SDN 1 Tarusan	0,00	50.000.000,00
5	Kecamatan Jenamas	436.000.000,00	185.000.000,00
Jumlah		962.945.000,00	660.000.000,00

7.5.1.1.3.1.3. Pendapatan Hibah Dana BOS

Anggaran 2021 (Rp)	Realisasi 2021 (Rp)	(%)	Realisasi 2020 (Rp)
20.741.882.760,00	20.904.650.000,00	100,78	20.738.345.000,00

Realisasi Pendapatan Hibah Dana BOS Tahun Anggaran 2021 dan 2020 sebesar Rp20.904.650.000,00 dan Rp20.738.345.000,00.

7.5.1.1.3.2. Lain-lain Pendapatan Sesuai dengan Ketentuan Peraturan Perundang-Undangan

Anggaran 2021 (Rp)	Realisasi 2021 (Rp)	(%)	Realisasi 2020 (Rp)
3.996.683.947,00	2.058.903.458,00	51,52	6.055.587.406,00

Realisasi Lain-lain Pendapatan Sesuai dengan Ketentuan Peraturan Perundang-Undangan Tahun Anggaran 2021 dan 2020 sebesar Rp2.058.903.458,00 dan Rp6.055.587.406,00. Pendapatan Lainnya tersebut berupa Bantuan Keuangan Lumpsum Payment dari PT. Adaro Indonesia.

7.5.1.2. BELANJA DAERAH

Anggaran 2021 (Rp)	Realisasi 2021 (Rp)	(%)	Realisasi 2020 (Rp)
866.889.268.609,78	825.695.039.127,34	95,25	817.413.559.033,29

Belanja Daerah terdiri dari Belanja Operasi, Belanja Modal, dan Belanja Tidak Terduga. Realisasi Belanja Daerah Tahun Anggaran 2021 dan 2020 masing-masing sebesar Rp825.695.039.127,34 dan Rp817.413.559.033,29



7.5.1.2.1. Belanja Operasi

Anggaran 2021 (Rp)	Realisasi 2021 (Rp)	(%)	Realisasi 2020 (Rp)
646.751.736.669,78	623.515.347.868,34	96,41	601.695.604.299,29

Belanja Operasi terdiri dari Belanja Pegawai, Belanja Barang dan Jasa, Belanja Bunga, Belanja Subsidi, Belanja Hibah dan Belanja Bantuan Sosial. Realisasi Belanja Operasi Tahun Anggaran 2021 dan 2020 masing-masing sebesar Rp623.515.347.868,34 dan 601.695.604.299,29

7.5.1.2.1.1. Belanja Pegawai

Anggaran 2021 (Rp)	Realisasi 2021 (Rp)	(%)	Realisasi 2020 (Rp)
411.623.298.776,48	397.116.903.500,00	96,48	369.217.835.363,00

Realisasi Belanja Pegawai Tahun Anggaran 2021 dan 2020 masing-masing sebesar Rp397.116.903.500,00 dan Rp.369.217.835.363,00 dengan rincian sebagai berikut.

Tabel 7.5.18. Anggaran Realisasi Belanja Pegawai

No	Uraian	Anggaran 2021 (Rp)	Realisasi 2021 (Rp)	%	Realisasi 2020 (Rp)
1	Belanja Gaji dan Tunjangan	258.101.271.547,77	251.747.388.336,00	97,58	245.493.316.282,00
2	Belanja Tambahan Penghasilan PNS	80.369.185.697,71	75.316.573.831,00	93,71	119.522.771.096,00
3	Tambahan Penghasilan Berdasarkan Pertimbangan Objektif Lainnya ASN	62.380.960.508,00	59.431.686.654,00	95,27	0,00
4	Belanja Insentif Pemungutan Pajak Daerah	0,00	0,00	0,00	428.603.331,00
5	Belanja Gaji dan Tunjangan DPRD	9.819.229.875,00	9.770.788.468,00	99,22	0,00
6	Belanja Gaji dan Tunjangan KDH/WKDH	150.000.000,00	61.992.094,00	0,00	420.000.000,00
7	Belanja Penerimaan lainnya Pimpinan dan Anggota DPRD serta KDH/WKDH	609.548.000,00	604.800.000,00	99,22	3.150.000.000,00
8	Belanja Pegawai BLUD	193.103.148,00	183.674.117,00	95,12	0,00
9	Belanja Insentif Pemungutan Retribusi Daerah	0,00	0,00	0,00	154.747.654,00
10	Belanja Uang Lembur	0,00	0,00	0,00	48.397.000,00
Jumlah		411.623.298.776,48	397.116.903.500,00	96,48	369.217.835.363,00

Realisasi belanja pegawai Tahun Anggaran 2021 dan 2020 berdasarkan SOPD disajikan dalam tabel berikut.

Tabel 7.5.19. Anggaran dan Realisasi Belanja Pegawai per SOPD

No	SOPD	Anggaran 2021 (Rp)	Realisasi 2021 (Rp)	%	Realisasi 2020 (Rp)
1	Dinas Pendidikan	197.204.346.203,77	191.099.550.417,00	96,90	180.457.436.893,00
2	Dinas Kesehatan	73.569.314.242,71	68.130.143.846,00	92,61	51.281.704.851,00
3	Dinas Pekerjaan Umum dan Penataan Ruang	7.227.597.252,00	7.201.386.789,00	99,84	7.094.332.352,00



Pemerintah Kabupaten Barito Selatan

Catatan Atas Laporan Keuangan

Untuk Tahun yang Berakhir sampai dengan 31 Desember 2021 dan 2020

4	Dinas Perumahan, Kawasan Pemukiman dan Pertanahan	3.608.615.568,00	3.603.405.068,00	99,86	3.607.092.444,00
5	Badan Kesatuan Bangsa dan Politik	2.585.563.080,00	2.377.480.173,00	91,95	2.321.016.580,00
6	Satuan Polisi Pamong Praja dan Pemadam Kebakaran	6.342.102.671,00	6.324.671.962,00	99,73	6.288.247.287,00
7	Badan Penanggulangan Bencana Daerah	1.761.470.563,00	1.639.995.973,00	93,10	1.759.983.534,00
8	Dinas Tenaga Kerja dan Transmigrasi	2.501.236.821,00	2.500.408.317,00	99,87	2.594.680.713,00
9	Dinas Ketahanan Pangan Pertanian dan Perikanan	14.559.927.847,00	14.447.266.455,00	99,23	14.307.691.280,00
10	Dinas Lingkungan Hidup	3.793.709.131,00	3.755.427.824,00	98,99	3.653.719.249,00
11	Dinas Kependudukan dan Pencatatan Sipil	2.749.736.310,00	2.737.995.804,00	99,57	2.691.597.622,00
12	Dinas Sosial, Pemberdayaan Masyarakat dan Desa	4.063.618.267,00	4.031.205.833,00	99,20	3.778.881.956,00
13	Dinas Pengendalian Penduduk, KB, PP dan PA	2.982.964.271,00	2.982.614.185,00	99,99	2.979.748.394,00
14	Dinas Perhubungan	4.164.233.901,00	4.045.721.203,00	97,15	4.197.271.513,00
15	Dinas Komunikasi dan Informatika	2.836.199.890,00	2.834.086.448,00	99,62	3.012.034.490,00
16	Dinas Perdagangan, Koperasi dan UKM	3.629.232.062,00	3.629.182.062,00	100,00	3.502.275.106,00
17	Dinas Penanaman Modal dan Pelayanan Terpadu Satu Pintu	2.871.769.960,00	2.866.157.426,00	97,70	2.684.313.394,00
18	Dinas Pemuda, Olahraga, Pariwisata dan Kebudayaan	3.216.523.353,00	3.196.955.422,00	99,39	3.387.261.324,00
19	Dinas Perpustakaan dan Arsip Daerah	2.398.232.192,00	2.397.028.592,00	99,95	2.207.668.793,00
20	Dewan Perwakilan Rakyat Daerah	0,00	0,00	81,09	9.940.428.659,00
21	KDH/WKDH	0,00	0,00	90,53	688.109.226,00
22	Sekretariat Daerah	11.980.161.311,00	11.884.878.525,00	99,20	11.081.896.022,00
23	Sekretariat DPRD	12.185.156.055,00	12.125.284.393,00	99,51	2.262.112.877,00
24	Kecamatan Dusun Selatan	4.433.744.784,00	4.219.688.276,00	95,17	4.346.068.721,00
25	Kecamatan Dusun Hilir	1.677.537.285,00	1.666.402.805,00	99,34	1.813.937.589,00
26	Kecamatan Dusun Utara	1.961.550.273,00	1.951.618.723,00	99,49	2.146.396.736,00



27	Kecamatan Gunung Bintang Awai	1.878.629.412,00	1.870.612.162,00	99,57	1.907.632.505,00
28	Kecamatan Karau Kuala	1.867.151.619,00	1.864.941.619,00	99,98	1.880.687.410,00
29	Kecamatan Jenamas	1.505.150.951,00	1.490.284.951,00	99,01	1.657.062.638,00
30	Inspektorat	4.790.328.190,00	4.785.387.290,00	99,90	4.688.666.896,00
31	Badan Perencanaan Pembangunan Daerah	4.364.090.959,00	3.861.119.057,00	88,47	4.048.230.250,00
32	Badan Pengelola Keuangan dan Aset Daerah	20.057.003.631,00	18.968.397.913,00	94,57	18.461.725.471,00
33	Badan Kepegawaian, Pengembangan Sumber Daya Manusia	2.856.400.721,00	2.627.603.987,00	94,57	2.487.922.588,00
Jumlah		411.623.298.776,48	397.116.903.500,00	96,48	369.217.835.363,00

7.5.1.2.1.2. Belanja Barang dan Jasa

Anggaran 2021 (Rp)	Realisasi 2021 (Rp)	(%)	Realisasi 2020 (Rp)
188.954.323.407,30	183.273.955.879,34	90,54	210.946.701.185,29

Realisasi Belanja Barang dan Jasa Tahun Anggaran 2021 dan 2020 masing-masing sebesar Rp183.273.955.879,34 dan Rp210.946.701.185,29 dengan rincian sebagai berikut.

7.5.1.2.1.2.1. Belanja Barang Pakai Habis

Anggaran 2021 (Rp)	Realisasi 2021 (Rp)	(%)	Realisasi 2020 (Rp)
33.203.835.790,41	31.410.839.770,00	91,61	9.824.554.433,00

Realisasi Belanja Barang Pakai Habis Tahun Anggaran 2021 dan 2020 masing-masing sebesar Rp31.410.839.770,00 dan Rp9.824.554.433,00 dengan rincian sebagai berikut.

Tabel 7.5.20. Anggaran dan Realisasi Belanja Barang Pakai Habis

No	Uraian	Anggaran 2021	Realisasi 2021	Realisasi 2020
1	Belanja Bahan-Bahan Bangunan dan Konstruksi	679.877.394,00	584.069.894,00	0,00
2	Belanja Bahan-Bahan Kimia	58.700.000,00	58.700.000,00	0,00
3	Belanja Bahan-Bahan Bakar dan Pelumas	2.209.838.672,00	2.133.972.264,00	0,00
4	Belanja Bahan-Bahan Baku	206.772.000,00	205.656.000,00	0,00
5	Belanja Bahan-Bahan/Bibit Tanaman	332.600.800,00	322.308.800,00	0,00
6	Belanja Bahan-Isi Tabung Pemadam Kebakaran	0,00	0,00	0,00
7	Belanja Bahan-Isi Tabung Gas	40.690.000,00	39.940.000,00	0,00
8	Belanja Bahan-Bahan/Bibit Ternak/Bibit Ikan	245.700.000,00	238.000.000,00	0,00
9	Belanja Bahan-Bahan Lainnya	186.533.600,00	605.343.850,00	0,00
10	Belanja Suku Cadang-Suku Cadang Alat Angkutan	80.200.000,00	76.934.204,00	0,00
11	Belanja Suku Cadang-Suku Cadang Alat Kedokteran	1.565.579.809,71	1.400.262.136,00	0,00
12	Belanja Suku Cadang-Suku Cadang Alat Laboratorium	14.560.000,00	14.560.000,00	0,00
13	Belanja Suku Cadang-Suku Cadang Alat Pertanian	500.000,00	500.000,00	0,00



Pemerintah Kabupaten Barito Selatan

Catatan Atas Laporan Keuangan

Untuk Tahun yang Berakhir sampai dengan 31 Desember 2021 dan 2020

14	Belanja Suku Cadang-Suku Cadang Lainnya	46.550.000,00	46.550.000,00	0,00
15	Belanja Alat/Bahan untuk Kegiatan Kantor-Alat Tulis Kantor	2.681.954.010,00	2.573.231.400,00	3.438.172.456,00
16	Belanja Alat/Bahan untuk Kegiatan Kantor-Kertas dan Cover	1.520.727.540,00	1.484.195.560,00	0,00
17	Belanja Alat/Bahan untuk Kegiatan Kantor-Bahan Cetak	6.596.483.885,00	6.301.955.590,00	0,00
18	Belanja Alat/Bahan untuk Kegiatan Kantor-Benda Pos	536.993.004,00	529.348.034,00	185.311.000,00
19	Belanja Alat/Bahan untuk Kegiatan Kantor-Persediaan Dokumen/Administrasi Tender	7.000.000,00	7.000.000,00	100.115.500,00
20	Belanja Alat/Bahan untuk Kegiatan Kantor-Bahan Komputer	103.074.000,00	102.474.000,00	0,00
21	Belanja Alat/Bahan untuk Kegiatan Kantor-Perabot Kantor	1.322.947.615,00	1.296.592.127,00	0,00
22	Belanja Alat/Bahan untuk Kegiatan Kantor-Alat Listrik	478.123.179,00	477.543.490,00	1.299.612.795,00
23	Belanja Alat/Bahan untuk Kegiatan Kantor-Perlengkapan Dinas	4.500.000,00	4.500.000,00	0,00
24	Belanja Alat/Bahan untuk Kegiatan Kantor-Kaporlap dan Perlengkapan Satwa	20.000.000,00	20.000.000,00	0,00
25	Belanja Alat/Bahan untuk Kegiatan Kantor-Perlengkapan Pendukung Olahraga	49.570.380,00	49.170.380,00	0,00
26	Belanja Alat/Bahan untuk Kegiatan Kantor-Suvenir/Cendera Mata	15.000.000,00	15.000.000,00	0,00
27	Belanja Alat/Bahan untuk Kegiatan Kantor-Alat/Bahan untuk Kegiatan Kantor Lainnya	2.067.331.065,70	1.927.911.788,00	660.184.873,00
28	Belanja Obat-Obatan-Obat	240.347.200,00	192.365.670,00	0,00
29	Belanja Obat-Obatan-Obat-Obatan Lainnya	3.265.847.847,00	2.359.260.134,00	0,00
30	Belanja Barang untuk Dijual/Diserahkan kepada Masyarakat	851.900.000,00	851.900.000,00	0,00
31	Belanja Natura dan Pakan-Pakan	126.078.000,00	126.078.000,00	0,00
32	Belanja Natura dan Pakan-Natura dan Pakan Lainnya	115.873.000,00	115.800.000,00	0,00
33	Belanja Makanan dan Minuman Rapat	4.683.992.550,00	4.450.572.749,00	0,00
34	Belanja Makanan dan Minuman Jamuan Tamu	1.378.454.339,00	1.368.753.700,00	0,00
35	Belanja Makanan dan Minuman pada Fasilitas Pelayanan Urusan Kesehatan	78.955.000,00	72.300.000,00	0,00
36	Belanja Makanan dan Minuman pada Fasilitas Pelayanan Urusan Sosial	198.760.000,00	193.200.000,00	0,00
37	Belanja Makanan dan Minuman Aktivitas Lapangan	368.799.600,00	354.244.000,00	0,00
38	Belanja Pakaian Dinas dan Atribut Pimpinan dan Anggota DPRD	368.000.000,00	368.000.000,00	0,00
39	Belanja Pakaian Sipil Harian (PSH)	34.775.000,00	34.681.350,00	0,00
40	Belanja Pakaian Sipil Lengkap (PSL)	16.380.000,00	11.235.870,00	0,00
41	Belanja Pakaian Dinas Harian (PDH)	7.150.000,00	7.148.350,00	0,00
42	Belanja Pakaian Dinas Lapangan (PDL)	63.650.000,00	62.824.080,00	0,00
43	Belanja Pakaian Sipil Resmi (PSR)	6.175.000,00	6.169.350,00	0,00
44	Belanja Pakaian Siaga	29.280.000,00	29.280.000,00	0,00
45	Belanja Pakaian Teknik	3.520.000,00	3.520.000,00	0,00
46	Belanja Pakaian KORPRI	2.080.000,00	2.079.000,00	0,00
47	Belanja Pakaian Adat Daerah	5.600.000,00	5.600.000,00	0,00
48	Belanja Pakaian Batik Tradisional	53.711.300,00	48.520.000,00	0,00
49	Belanja Pakaian Olahraga	177.500.000,00	176.388.000,00	0,00
50	Belanja Pakaian Paskibraka	25.200.000,00	25.200.000,00	0,00
51	Belanja Pakaian Jas/Safari	30.000.000,00	30.000.000,00	0,00
52	Belanja Bahan Bakar Minyak/Gas			442.612.600,00
53	Belanja Pengisian Tabung Pemadam Kebakaran			14.675.000,00
54	Belanja Pengisian Tabung Gas			20.800.000,00
55	Belanja Bahan kegiatan/demo/pelatihan/bimtek/perlombaan			150.469.500,00



Pemerintah Kabupaten Barito Selatan
Catatan Atas Laporan Keuangan
Untuk Tahun yang Berakhir sampai dengan 31 Desember 2021 dan 2020

56	Belanja Bahan dan Perlengkapan Laboratorium/Radiologi			871.774.800,00
57	Belanja Pengisian Air Galon			6.400.000,00
58	Belanja Habis Pakai Komputer			1.832.160.850,00
59	Belanja Bahan dan Perlengkapan Penanggulangan Covid-19			802.265.059,00
	Jumlah	33.203.835.790,41	31.410.839.770,00	9.824.554.433,00

7.5.1.2.1.2.2. Belanja Barang Tidak Habis Pakai

Anggaran 2021 (Rp)	Realisasi 2021 (Rp)	(%)	Realisasi 2020 (Rp)
15.081.945,00	8.027.400,00	90,81	7.148.467.535,20

Realisasi Belanja Barang Tidak Habis Pakai Tahun Anggaran 2021 dan 2020 masing-masing sebesar Rp8.027.400,00 dan 7.148.467.535,20 dengan rincian sebagai berikut.

Tabel 7.5.21. Anggaran dan Realisasi Belanja Barang dan Jasa Tidak Habis Pakai

No	Uraian	Anggaran 2021	Realisasi 2021	Realisasi 2020
1	Belanja Pipa-Pipa Plastik PVC (UPVC)	14.558.945,00	7.504.400,00	0,00
2	Belanja Pipa-Pipa Lainnya	523.000,00	523.000,00	0,00
3	Belanja Bahan Baku Bangunan	0,00	0,00	1.181.059.700,00
4	Belanja Bahan/Bibit Tanaman	0,00	0,00	341.112.200,00
5	Belanja Bibit Ternak	0,00	0,00	195.162.500,00
6	Belanja Bahan obat-obatan	0,00	0,00	1.180.112.771,20
7	Belanja Bahan Kimia	0,00	0,00	223.011.000,00
8	Belanja Pakan Ternak/Ikan	0,00	0,00	173.235.000,00
9	Belanja Bahan Penunjang Kegiatan	0,00	0,00	3.089.734.500,00
10	Belanja Bahan Dekorasi	0,00	0,00	765.039.864,00
	Jumlah	15.081.945,00	8.027.400,00	7.148.467.535,20

7.5.1.2.1.2.3. Belanja Jasa

Anggaran 2021 (Rp)	Realisasi 2021 (Rp)	(%)	Realisasi 2020 (Rp)
78.327.376.204,49	75.427.210.994,04	97,51	27.218.502.602,00

Realisasi Belanja Jasa Tahun Anggaran 2021 dan 2020 masing-masing sebesar Rp75.427.210.994,04 dan Rp27.218.502.602,00 dengan rincian sebagai berikut.

Tabel 7.5.22. Anggaran dan Realisasi Belanja Jasa

No	Uraian	Anggaran 2021 (Rp)	Realisasi 2021 (Rp)	%	Realisasi 2020 (Rp)
1	Belanja Jasa Kantor	52.734.368.233,63	51.170.281.672,00	86,54	21.179.955.380,00
2	Belanja Iuran Jaminan/Asuransi	10.668.976.429,16	10.452.405.338,04	65,66	6.038.547.222,00
3	Belanja Sewa Tanah	33.299.100,00	32.299.200,00	96,99	0,00
4	Belanja Sewa Peralatan dan Mesin	877.240.500,00	850.899.700,00	99,16	0,00
5	Belanja Sewa Gedung dan Bangunan	5.644.596.851,70	4.647.187.254,00	84,97	0,00
6	Belanja Sewa Aset Tetap Lainnya	150.000,00	150.000,0	100,00	0,00
7	Belanja Jasa Konsultansi	7.388.134.090,00	7.345.420.830,00	98,47	0,00



Pemerintah Kabupaten Barito Selatan
Catatan Atas Laporan Keuangan
Untuk Tahun yang Berakhir sampai dengan 31 Desember 2021 dan 2020

8	Belanja Jasa Konsultasi Non Kontruksi	687.700.000,00	683.176.000,00	99,34	0,00
9	Belanja Kursus, Pelatihan, Sosialisasi dan Bimbingan Teknis PNS	292.911.000,00	245.391.000,00	63,24	0,00
Jumlah		78.327.376.204,49	75.427.210.994,04		27.218.502.602,00

7.5.1.2.1.2.4 Belanja Pemeliharaan

Anggaran 2021 (Rp)	Realisasi 2021 (Rp)	(%)	Realisasi 2020 (Rp)
8.241.029.184,00	8.165.960.426,00	99,09	7.506.194.578,00

Realisasi Belanja Pemeliharaan Tahun Anggaran 2021 dan 2020 masing-masing sebesar Rp8.165.960.426,00 dan Rp7.506.194.578,00 dengan rincian sebagai berikut:

Tabel 7.5.21. Anggaran dan Realisasi Belanja Pemeliharaan

No	Uraian	Anggaran 2021 (Rp)	Realisasi 2021 (Rp)	%	Realisasi 2020 (Rp)
1	Belanja Pemeliharaan Peralatan dan Mesin	2.726.686.833,00	2.666.839.241,00	97,80	3.306.933.701,00
2	Belanja Pemeliharaan Gedung dan Bangunan	1.023.059.778,00	1.017.255.982,00	99,43	0,00
3	Belanja Pemeliharaan Jalan, Jaringan, dan Irigasi	4.447.282.573,00	4.437.909.203,00	99,78	4.199.260.877,00
4	Belanja Pemeliharaan Aset Tetap Lainnya	44.000.000,00	43.956.000,00	99,90	0,00
Jumlah		8.241.029.184,00	8.165.960.426,00	99,09	7.506.194.578,00

7.5.1.2.1.2.5 Belanja Perjalanan Dinas

Anggaran 2021 (Rp)	Realisasi 2021 (Rp)	(%)	Realisasi 2020 (Rp)
38.530.666.021,40	34.198.678.718,00	88,76	45.502.617.580,00

Realisasi Belanja Perjalanan Dinas Tahun Anggaran 2021 dan 2020 masing-masing sebesar Rp34.198.678.718,00 dan Rp45.502.617.580,00.

7.5.1.2.1.2.6 Belanja Uang dan/atau Jasa untuk Diberikan kepada Pihak Ketiga/Pihak Lain/Masyarakat

Anggaran 2021 (Rp)	Realisasi 2021 (Rp)	(%)	Realisasi 2020 (Rp)
175.500.000,00	169.982.000,00	98,86	2.551.250.000,00

Realisasi Belanja Uang dan/atau Jasa untuk Diberikan kepada Pihak Ketiga/Pihak Lain/Masyarakat Tahun Anggaran 2021 dan 2020 masing-masing sebesar Rp169.982.000,00 dan Rp2.551.250.000,00.



7.5.1.2.1.2.7 Belanja Barang dan Jasa BLUD

Anggaran 2021 (Rp)	Realisasi 2021 (Rp)	(%)	Realisasi 2020 (Rp)
30.460.834.262,00	33.893.256.571,30	111,27	20.158.112.962,00

Realisasi Belanja Barang dan Jasa BLUD Tahun Anggaran 2021 dan 2020 masing-masing sebesar Rp33.893.256.571,30 dan Rp20.158.112.962,00.

Tabel 7.5.23. Anggaran dan Realisasi Belanja Barang dan Jasa per SOPD

No	SOPD	Anggaran 2021 (Rp)	Realisasi 2021 (Rp)	%	Realisasi 2020 (Rp)
1	Dinas Pendidikan	9.103.036.140,00	8.959.732.255,00	98,42	32.383.320.368,09
2	Dinas Kesehatan	38.570.800.674,99	32.291.155.715,00	83,21	41.548.592.398,20
3	BLUD RSUD	30.460.834.262,00	33.893.256.571,30	111,27	20.158.112.962,00
4	Dinas Pekerjaan Umum dan Penataan Ruang	17.586.298.629,78	17.324.830.413,00	98,51	12.485.088.118,00
5	Dinas Perumahan, Kawasan Permukiman dan Pertanahan	3.693.111.587,10	3.665.641.747,00	99,26	8.989.259.207,00
6	Badan Kesatuan Bangsa dan Politik	841.697.790,00	749.384.912,00	89,03	607.316.522,00
7	Satuan Polisi Pamong Praja dan Pemadam Kebakaran	3.404.365.588,00	3.372.090.293,00	99,05	4.665.417.378,00
8	Badan Penanggulangan Bencana Daerah	1.783.290.702,00	1.751.534.517,00	98,22	2.839.194.728,00
9	Dinas Tenaga Kerja dan Transmigrasi	1.320.848.698,04	1.287.532.490,00	97,48	1.039.882.048,00
10	Dinas Ketahanan Pangan, Pertanian dan Perikanan	6.323.570.465,20	5.990.148.246,00	94,73	7.574.185.102,00
11	Dinas Lingkungan Hidup	4.597.618.175,16	4.497.369.720,04	97,82	5.228.797.643,00
12	Dinas Kependudukan dan Pencatatan Sipil	1.775.599.749,75	1.618.278.212,00	91,14	1.513.047.434,00
13	Dinas Sosial, Pemberdayaan Masyarakat dan Desa	2.284.603.679,00	2.052.192.740,00	89,83	3.030.525.761,00
14	Dinas Pengendalian Penduduk, KB, PP dan PA	2.856.339.798,00	2.743.609.580,00	96,05	2.783.746.385,00
15	Dinas Perhubungan	2.803.299.493,00	2.739.596.707,00	97,73	3.189.307.435,00
16	Dinas Komunikasi dan Informatika	2.303.639.261,00	2.286.473.641,00	99,25	3.267.687.395,00



Pemerintah Kabupaten Barito Selatan
Catatan Atas Laporan Keuangan
Untuk Tahun yang Berakhir sampai dengan 31 Desember 2021 dan 2020

17	Dinas Perdagangan, Koperasi dan UKM	3.006.037.246,00	2.981.902.398,00	99,20	4.070.224.094,00
18	Dinas Penanaman Modal dan Pelayanan Terpadu Satu Pintu	1.288.212.023,00	1.198.210.817,00	93,01	1.049.598.121,00
19	Dinas Pemuda, Olah Raga, Pariwisata dan Kebudayaan	1.461.050.381,10	1.420.062.252,00	97,19	1.590.068.088,00
20	Dinas Perpustakaan dan Arsip Daerah	1.026.866.732,00	1.008.091.848,00	98,17	937.865.504,00
21	Sekretariat Daerah	14.293.699.996,24	13.930.229.706,00	97,46	15.832.608.874,00
22	Sekretariat DPRD	15.792.457.863,00	15.594.453.874,00	98,75	14.858.708.346,00
23	Kecamatan Dusun Selatan	1.895.915.833,00	1.835.277.326,00	96,80	1.824.496.854,00
24	Kecamatan Dusun Hilir	1.020.861.400,00	741.560.261,00	72,64	744.742.000,00
25	Kecamatan Dusun Utara	1.168.271.528,00	1.087.361.165,00	93,07	1.136.661.918,00
26	Kecamatan Gunung Bintang Awai	570.264.578,00	559.661.417,00	98,14	910.799.762,00
27	Kecamatan Karau Kuala	1.012.389.352,00	1.006.455.206,00	99,41	1.226.036.184,00
28	Kecamatan Jenamas	899.777.200,00	858.359.700,00	95,40	533.115.370,00
29	Inspektorat	2.749.397.546,00	2.597.730.556,00	94,48	2.441.267.620,00
30	Badan Perencanaan Pembangunan Daerah	3.153.675.590,00	3.097.344.428,00	98,21	2.778.346.563,00
31	Badan Pengelola Keuangan dan Aset Daerah	6.825.602.482,70	7.069.807.818,00	97,22	7.449.298.346,00
32	Badan Kepegawaian, Pengembangan Sumber Daya Manusia	3.080.888.963,24	3.064.619.348,00	99,47	2.259.382.657,00
Jumlah		188.954.323.407,30	183.273.955.879,34	96,99	210.946.701.185,29

7.5.1.2.1.3 Belanja Bunga

Anggaran 2021 (Rp)	Realisasi 2021 (Rp)	(%)	Realisasi 2020 (Rp)
1.247.640.986,00	686.609.000,00	55,03	637.627.057,00

Realisasi Belanja Bunga Tahun Anggaran 2021 dan 2020 masing-masing sebesar Rp686.609.000,00 dan Rp637.627.057,00. Belanja Bunga merupakan bunga atas utang pinjaman Pemerintah Daerah kepada Lembaga Keuangan Bank.

7.5.1.2.1.4 Belanja Subsidi

Anggaran 2021 (Rp)	Realisasi 2021 (Rp)	(%)	Realisasi 2020 (Rp)
1.285.000.000,00	1.285.000.000,00	100,00	1.285.000.000,00



Realisasi Belanja Subsidi Tahun Anggaran 2021 dan 2020 masing-masing sebesar Rp1.285.000.000,00 dan Rp1.285.000.000,00. Belanja subsidi ditujukan untuk selisih tarif PDAM Kabupaten Barito Selatan.

7.5.1.2.1.5 Belanja Hibah

Anggaran 2021 (Rp)	Realisasi 2021 (Rp)	(%)	Realisasi 2020 (Rp)
40.668.540.000,00	38.185.373.874,00	93,89	14.569.327.885,00

Realisasi Belanja Hibah Tahun Anggaran 2021 dan 2020 masing-masing sebesar Rp38.185.373.874,00 dan Rp14.569.327.885,00 dengan rincian sebagai berikut.

Tabel 7.5.24. Anggaran dan Realisasi Belanja Hibah

No	Uraian	Anggaran 2021 (Rp)	Realisasi 2021 (Rp)	%	Realisasi 2020 (Rp)
1	Hibah Untuk Lembaga/Organisasi Kemasyarakatan	6.315.000.000,00	6.283.500.000,00	100	1.885.000.000,00
2	Hibah Untuk Generasi Muda dan OKP			0,00	470.000.000,00
3	Hibah Untuk Perguruan Tinggi Swasta / Perguruan Swasta	0,00	0,00	0,00	20.000.000,00
4	Hibah Untuk Organisasi Kesenian dan Kebudayaan			0,00	55.000.000,00
5	Hibah Untuk Rumah Ibadah Islam			0,00	2.202.000.000,00
6	Hibah Untuk Rumah Ibadah Kristen Protestan			0,00	480.000.000,00
7	Hibah Untuk Rumah Ibadah Agama Katolik			0,00	210.000.000,00
8	Hibah Untuk Rumah Ibadah Hindu Kaharingan			0,00	30.000.000,00
9	Hibah Untuk Kegiatan Hari-hari Besar Keagamaan Islam			0,00	605.000.000,00
10	Hibah Untuk Kegiatan Hari-hari Besar Keagamaan Kristen Protestan			0,00	15.000.000,00
11	Hibah Untuk Organisasi / Lembaga Keagamaan Islam			0,00	5.415.954.885,00
12	Hibah Untuk Organisasi / Lembaga Keagamaan Kristen Protestan			0,00	317.173.000,00
13	Hibah Untuk Organisasi / Lembaga Keagamaan Katolik			0,00	10.000.000,00



Pemerintah Kabupaten Barito Selatan
Catatan Atas Laporan Keuangan
Untuk Tahun yang Berakhir sampai dengan 31 Desember 2021 dan 2020

14	Hibah Untuk Organisasi / Lembaga Keagamaan Hindu Kaharingan			0,00	80.000.000,00
15	Hibah Untuk Organisasi Pendidikan dan Pembinaan Pesantren, TK/TPA, YPI, MI, MTs dan MAN/S			0,00	320.000.000,00
16	Hibah Lainnya			0,00	95.100.000,00
17	Hibah Untuk TK Swasta (DAK Non Fisik)			0,00	2.359.100.000,00
18	Hibah Untuk Organisasi Olahraga (KONI, PERBASI, Asosiasi PSSI, PC, BOXING, REMBAK, BC dan IMI			0,00	0,00
19	Belanja Hibah kepada Badan dan Lembaga yang Bersifat Nirlaba, Sukarela dan Sosial yang Dibentuk Berdasarkan Peraturan Perundang-Undangan	1.035.000.000,00	1.035.000.000,00	100,00	0,00
20	Belanja Hibah kepada Badan dan Lembaga Nirlaba, Sukarela dan Sosial yang Telah Memiliki Surat Keterangan Terdaftar	10.231.500.000,00	8.949.324.000,00	87,47	0,00
21	Belanja Hibah Uang Dana BOS yang Diterima oleh Satdikdas Negeri	22.029.510.000,00	20.860.019.874,00	94,69	0,00
22	Belanja Hibah Bantuan Keuangan kepada Partai Politik	1.057.530.000,00	1.057.530.000,00	100,00	0,00
Jumlah		40.668.540.000,00	38.185.373.874,00	96,84	14.569.327.885,00

7.5.1.2.1.6 Belanja Bantuan Sosial

Anggaran 2021 (Rp)	Realisasi 2021 (Rp)	(%)	Realisasi 2020 (Rp)
2.972.933.500,00	2.967.505.615,00	99,82	5.039.112.809,00

Realisasi Belanja Bantuan Sosial Tahun Anggaran 2021 dan 2020 masing-masing sebesar Rp2.967.505.615,00 dan Rp5.039.112.809,00 yang merupakan Belanja merupakan Belanja Bantuan Sosial kepada Masyarakat dan Organisasi Kemasyarakatan, dengan rincian sebagai berikut.



Tabel 7.5.25. Anggaran dan Realisasi Belanja Bantuan Sosial

No	Uraian	Anggaran 2021 (Rp)	Realisasi 2021 (Rp)	%	Realisasi 2020 (Rp)
1	Kelahiran, Kematian & Perkawinan	0,00	0,00	0,00	1.905.000.000,00
2	Bantuan Tugas Akhir Mahasiswa	0,00	0,00	0,00	31.000.000,00
3	Bantuan Berobat	0,00	0,00	0,00	22.000.000,00
4	Bantuan Lain-lain / Penanganan Covid-19	0,00	0,00	0,00	3.081.112.809,00
5	Belanja Bantuan Sosial Uang yang Direncanakan kepada Individu	2.895.500.000,00	2.890.250.000,00	99,81	0,00
6	Belanja Bantuan Sosial kepada Kelompok Masyarakat	77.433.500,00	77.255.615,00	99,77	0,00
Jumlah		2.972.933.500,00	2.967.505.615,00	99,82	5.039.112.809,00

7.5.1.2.2 BELANJA MODAL

Anggaran 2021 (Rp)	Realisasi 2021 (Rp)	(%)	Realisasi 2020 (Rp)
194.690.124.565,00	180.140.006.544,00	92,53	203.300.687.244,00

Belanja Modal merupakan belanja atas pengadaan tanah, peralatan dan mesin, gedung dan bangunan, jalan, irigasi dan jaringan, aset tetap lainnya dan aset lainnya. Realisasi Belanja Modal Tahun Anggaran 2021 dan 2020 masing-masing sebesar Rp180.140.006.544,00 dan Rp203.300.687.244,00.

Tabel 7.5.26. Anggaran dan Realisasi Belanja Modal

No	Uraian	Anggaran 2021 (Rp)	Realisasi 2021 (Rp)	%	Realisasi 2020 (Rp)
1	Belanja Modal Tanah	887.280.000,00	871.300.000,00	98,20	0,00
2	Belanja Modal Peralatan dan Mesin	41.075.131.557,00	35.482.191.296,00	85,94	22.996.163.757,00
3	Belanja Modal Gedung dan Bangunan	50.630.204.450,00	49.822.099.670,00	98,40	25.497.550.280,00
4	Belanja Modal Jalan, Irigasi dan Jaringan	101.538.210.558,00	93.419.368.287,00	92,00	152.898.083.416,00
5	Belanja Modal Aset Tetap Lainnya	559.298.000,00	545.047.291,00	96,88	1.908.889.791,00
Jumlah		194.690.124.565,00	180.140.006.544,00	92,53	203.300.687.244,00

7.5.1.2.2.1 Belanja Modal Tanah

Anggaran 2021 (Rp)	Realisasi 2021 (Rp)	(%)	Realisasi 2020 (Rp)
887.280.000,00	871.300.000,00	98,20	0,00

Realisasi Belanja Modal Tanah Tahun Anggaran 2021 dan 2020 masing-masing sebesar Tanah Rp871.300.000,00 dan Rp0,00 dengan rincian sebagai berikut.

Tabel Anggaran dan Realisasi Belanja Modal Tanah

No	Uraian	Anggaran 2021 (Rp)	Realisasi 2021 (Rp)	%
1.	Belanja Modal Tanah untuk Bangunan Air			
	- DINAS LINGKUNGAN HIDUP	887.280.000,00	871.300.000,00	98,20



7.5.1.2.2.2 Belanja Modal Peralatan dan Mesin

Anggaran 2021 (Rp)	Realisasi 2021 (Rp)	(%)	Realisasi 2020 (Rp)
41.075.131.557,00	35.482.191.296,00	86,38	22.996.163.757,00

Realisasi Belanja Modal Peralatan dan Mesin Tahun Anggaran 2021 dan 2020 masing-masing sebesar Rp35.482.191.296,00 dan Rp22.996.163.757,00 dengan rincian sebagai berikut.

Tabel 7.5.27. Anggaran dan Realisasi Belanja Modal Peralatan dan Mesin

No	Uraian	Anggaran 2021 (Rp)	Realisasi 2021 (Rp)	%
1	Belanja Modal Alat Besar	0,00	182.107.000,00	0,00
2	Belanja Modal Alat Angkutan	5.307.006.000,00	5.224.605.100,00	98,45
3	Belanja Modal Alat Bengkel dan Alat Ukur	54.240.000,00	54.240.000,00	100,00
4	Belanja Modal Alat Pertanian	2.184.330.000,00	2.183.240.000,00	99,95
5	Belanja Modal Alat Kantor dan Rumah Tangga	1.507.873.564,00	1.366.201.573,00	90,60
6	Belanja Modal Alat Studio, Komunikasi, dan Pemancar	176.699.420,00	174.061.772,00	98,51
7	Belanja Modal Alat Kedokteran dan Kesehatan	3.019.076.000,00	2.591.237.794,00	85,83
8	Belanja Modal Alat Laboratorium	39.000.000,00	38.995.000,00	99,99
9	Belanja Modal Komputer	2.824.551.228,00	2.310.917.763,00	81,82
10	Belanja Modal Alat Eksplorasi	6.000.000,00	5.900.000,00	98,33
11	Belanja Modal Alat Produksi, Pengolahan, dan Pemurnian	8.950.993.960,00	8.945.204.134,00	99,94
12	Belanja Modal Alat Peraga	315.000.000,00	314.050.000,00	99,70
13	Belanja Modal Peralatan dan Mesin BLUD	16.690.361.385,00	12.091.431.160,00	72,45
	Jumlah	41.075.131.557,00	35.482.191.296,00	86,38

Tabel 7.5.28. Anggaran dan Realisasi Belanja Modal Peralatan dan Mesin Per SOPD

No	Uraian	Anggaran 2021 (Rp)	Realisasi 2021 (Rp)	%
1	Belanja Modal Kendaraan Dinas Bermotor Perorangan			
	BADAN PENGELOLAAN KEUANGAN DAN ASET DAERAH	1.997.500.000,00	1.975.622.500,00	98,90
2	Belanja Modal Kendaraan Bermotor Beroda Dua			
	KECAMATAN GUNUNG BINTANG AWAI	77.550.000,00	74.500.000,00	0,00
3	Belanja Modal Kendaraan Bermotor Khusus			
	DINAS PEKERJAAN UMUM DAN PENATAAN RUANG	694.500.000,00	544.550.000,00	95,92
	SATUAN POLISI PAMONG PRAJA DAN PEMADAM KEBAKARAN	1.535.356.000,00	1.531.915.000,00	99,78
4	Belanja Modal Alat Angkutan Darat Bermotor Lainnya			
	BADAN PENANGGULANGAN BENCANA DAERAH	485.400.000,00	485.400.000,00	100,00
5	Belanja Modal Alat Angkutan Apung Bermotor Lainnya			



Pemerintah Kabupaten Barito Selatan
Catatan Atas Laporan Keuangan
Untuk Tahun yang Berakhir sampai dengan 31 Desember 2021 dan 2020

	DINAS KETAHANAN PANGAN, PERTANIAN DAN PERIKANAN	643.500.000,00	612.617.600,00	95,20
6	Belanja Modal Alat Bengkel Bermesin Lainnya			
	DINAS PERHUBUNGAN	39.500.000,00	39.500.000,00	100,00
7	Belanja Modal Perkakas Bengkel Kerja			
	DINAS PEKERJAAN UMUM DAN PENATAAN RUANG	3.000.000,00	3.000.000,00	100,00
	DINAS KETAHANAN PANGAN, PERTANIAN DAN PERIKANAN	800.000,00	800.000,00	100,00
	DINAS LINGKUNGAN HIDUP	1.000.000,00	1.000.000,00	100,00
8	Belanja Modal Peralatan Tukang Kayu			
	DINAS LINGKUNGAN HIDUP	260.000,00	260.000,00	100,00
9	Belanja Modal Alat Ukur Lainnya			
	DINAS PEKERJAAN UMUM DAN PENATAAN RUANG	9.680.000,00	9.680.000,00	100,00
10	Belanja Modal Alat Pemeliharaan Tanaman/Ikan/Ternak			
	SEKRETARIAT DPRD	2.500.000,00	2.500.000,00	100,00
11	Belanja Modal Alat Produksi Perikanan			
	DINAS KETAHANAN PANGAN, PERTANIAN DAN PERIKANAN	485.830.000,00	484.740.000,00	99,78
12	Belanja Modal Alat Pengolahan Lainnya			
	DINAS PEKERJAAN UMUM DAN PENATAAN RUANG	1.696.000.000,00	1.696.000.000,00	100,00
13	Belanja Modal Alat Penyimpan Perlengkapan Kantor			
	PUSKESMAS BANGKUANG (JKN)	2.900.000,00	2.900.000,00	100,00
	PUSKESMAS JENAMAS (JKN)	8.976.000,00	8.976.000,00	100,00
	DINAS PERUMAHAN, KAWASAN PERMUKIMAN DAN PERTANAHAN	2.583.000,00	2.583.000,00	100,00
	DINAS LINGKUNGAN HIDUP	3.300.000,00	3.300.000,00	100,00
	DINAS KOMUNIKASI DAN INFORMATIKA	8.836.373,00	8.836.373,00	100,00
14	Belanja Modal Alat Kantor Lainnya			
	DINAS KESEHATAN	86.800.000,00	81.757.870,00	94,19
	PUSKESMAS BUNTOK (JKN)	37.435.000,00	37.435.000,00	100,00
	PUSKESMAS BABAI (JKN)	54.025.001,00	40.747.500,00	75,42
	PUSKESMAS JENAMAS (JKN)	15.036.000,00	15.036.000,00	100,00
	PUSKESMAS KALAHIEH (JKN)	88.045.000,00	88.045.000,00	100,00
	PUSKESMAS MANGKATIP (JKN)	66.918.000,00	61.848.000,00	92,42
	PUSKESMAS PENDANG (JKN)	44.968.000,00	44.968.000,00	100,00
	PUSKESMAS SABABILAH (JKN)	9.605.000,00	9.605.000,00	100,00
	PUSKESMAS TABAK KANILAN (JKN)	2.278.500,00	2.278.500,00	100,00
	DINAS PEKERJAAN UMUM DAN PENATAAN RUANG	30.140.000,00	30.140.000,00	100,00
	DINAS PERUMAHAN, KAWASAN PERMUKIMAN DAN PERTANAHAN	17.295.000,00	17.295.000,00	100,00
	DINAS KOMUNIKASI DAN INFORMATIKA	44.734.980,00	44.427.580,00	99,31
	SEKRETARIAT DAERAH	325.858.700,00	233.566.000,00	71,68
	INSPEKTORAT	57.250.000,00	57.000.000,00	99,56
	BADAN PERENCANAAN DAN PEMBANGUNAN DAERAH	29.246.250,00	22.795.000,00	77,94
	SEKRETARIAT DPRD	22.375.000,00	22.330.000,00	99,80
	KECAMATAN DUSUN SELATAN	24.858.760,00	18.621.750,00	74,91
15	Belanja Modal Mebel			
	DINAS KESEHATAN	21.500.000,00	16.950.000,00	78,84
	DINAS KOMUNIKASI DAN INFORMATIKA	12.500.000,00	12.497.000,00	99,98
	BADAN PERENCANAAN DAN PEMBANGUNAN DAERAH	2.940.000,00	2.640.000,00	89,80
	BADAN PENGELOLAAN KEUANGAN DAN ASET DAERAH	25.000.000,00	25.000.000,00	100,00



Pemerintah Kabupaten Barito Selatan
Catatan Atas Laporan Keuangan
Untuk Tahun yang Berakhir sampai dengan 31 Desember 2021 dan 2020

16	Belanja Modal Alat Pembersih			
	PUSKESMAS TABAK KANILAN (JKN)	4.703.000,00	4.703.000,00	100,00
	DINAS PENGENDALIAN PENDUDUK, KELUARGA BERENCANA DAN PEMBERDAYAAN PEREMPUAN DAN PERLINDUNGAN ANAK	395.000,00	395.000,00	100,00
	BADAN KEPEGAWAIAN DAN PENGEMBANGAN SUMBER DAYA MANUSIA	3.840.000,00	3.277.000,00	85,34
	SEKRETARIAT DPRD	8.400.000,00	8.400.000,00	100,00
	KECAMATAN DUSUN SELATAN	850.000,00	850.000,00	100,00
17	Belanja Modal Alat Pendingin			
	DINAS KESEHATAN	13.500.000,00	12.490.000,00	92,52
	PUSKESMAS BUNTOK (JKN)	3.000.000,00	3.000.000,00	100,00
	PUSKESMAS BABAI (JKN)	13.680.000,00	8.550.000,00	62,50
	PUSKESMAS BANGKUANG (JKN)	5.400.000,00	5.400.000,00	100,00
	PUSKESMAS JENAMAS (JKN)	6.000.000,00	6.000.000,00	100,00
	PUSKESMAS KALAHIEH (JKN)	9.450.000,00	9.450.000,00	100,00
	PUSKESMAS MANGKATIP (JKN)	6.831.000,00	6.831.000,00	100,00
	PUSKESMAS PENDANG (JKN)	12.000.000,00	12.000.000,00	100,00
	DINAS PEKERJAAN UMUM DAN PENATAAN RUANG	19.800.000,00	19.800.000,00	100,00
	DINAS TENAGA KERJA DAN TRANSMIGRASI	7.900.000,00	7.880.000,00	99,75
	DINAS PENGENDALIAN PENDUDUK, KELUARGA BERENCANA DAN PEMBERDAYAAN PEREMPUAN DAN PERLINDUNGAN ANAK	8.000.000,00	8.000.000,00	100,00
	SEKRETARIAT DAERAH	35.000.000,00	35.000.000,00	100,00
	BADAN PERENCANAAN DAN PEMBANGUNAN DAERAH	24.000.000,00	23.960.000,00	99,83
	BADAN PENGELOLAAN KEUANGAN DAN ASET DAERAH	22.000.000,00	22.000.000,00	100,00
	BADAN KEPEGAWAIAN DAN PENGEMBANGAN SUMBER DAYA MANUSIA	6.400.000,00	5.537.000,00	86,52
	SEKRETARIAT DPRD	31.000.000,00	30.980.000,00	99,94
18	Belanja Modal Alat Rumah Tangga Lainnya (Home Use)			
	SEKRETARIAT DPRD	68.000.000,00	68.000.000,00	100,00
19	Belanja Modal Meja Kerja Pejabat			
	BADAN KEPEGAWAIAN DAN PENGEMBANGAN SUMBER DAYA MANUSIA	6.400.000,00	6.328.000,00	98,88
20	Belanja Modal Kursi Kerja Pejabat			
	BADAN KEPEGAWAIAN DAN PENGEMBANGAN SUMBER DAYA MANUSIA	3.200.000,00	3.192.000,00	99,75
21	Belanja Modal Lemari dan Arsip Pejabat			
	DINAS PERPUSTAKAAN DAN KEARSIPAN	142.720.000,00	142.600.000,00	99,92
22	Belanja Modal Peralatan Studio Audio			
	DINAS KESEHATAN	12.000.000,00	11.960.000,00	99,67
	DINAS KOMUNIKASI DAN INFORMATIKA	31.550.000,00	31.000.000,00	98,26
23	Belanja Modal Peralatan Studio Video dan Film			
	PUSKESMAS KALAHIEH (JKN)	7.000.000,00	7.000.000,00	100,00
24	Belanja Modal Peralatan Cetak			
	DINAS KOMUNIKASI DAN INFORMATIKA	10.000.000,00	9.664.772,00	96,65
	BADAN PENGELOLAAN KEUANGAN DAN ASET DAERAH	35.640.000,00	35.640.000,00	100,00
25	Belanja Modal Peralatan Studio Pemetaan/Peralatan Ukur Tanah			
	DINAS PENDIDIKAN	23.980.000,00	22.295.000,00	92,97
26	Belanja Modal Alat Studio Lainnya			



Pemerintah Kabupaten Barito Selatan
Catatan Atas Laporan Keuangan
Untuk Tahun yang Berakhir sampai dengan 31 Desember 2021 dan 2020

	DINAS KOMUNIKASI DAN INFORMATIKA	18.500.000,00	18.475.000,00	99,86
27	Belanja Modal Alat Komunikasi Lainnya			
	DINAS PEKERJAAN UMUM DAN PENATAAN RUANG	5.500.000,00	5.500.000,00	100,00
	SEKRETARIAT DAERAH	32.529.420,00	32.527.000,00	99,99
28	Belanja Modal Alat Kedokteran Keluarga Berencana			
	DINAS PENGENDALIAN PENDUDUK, KELUARGA BERENCANA DAN PEMBERDAYAAN PEREMPUAN DAN PERLINDUNGAN ANAK	385.000.000,00	378.004.000,00	98,18
29	Belanja Modal Alat Kesehatan Umum Lainnya			
	DINAS KESEHATAN	2.629.956.000,00	2.209.113.794,00	84,00
	PUSKESMAS PENDANG (JKN)	4.120.000,00	4.120.000,00	100,00
30	Belanja Modal Alat Laboratorium Uji Kulit, Karet, dan Plastik			
	DINAS KETAHANAN PANGAN, PERTANIAN DAN PERIKANAN	9.000.000,00	9.000.000,00	100,00
31	Proteksi Lingkungan			
	DINAS PERUMAHAN, KAWASAN PERMUKIMAN DAN PERTANAHAN	10.000.000,00	9.995.000,00	99,95
	SATUAN POLISI PAMONG PRAJA DAN PEMADAM KEBAKARAN	5.000.000,00	5.000.000,00	100,00
	DINAS LINGKUNGAN HIDUP	15.000.000,00	15.000.000,00	100,00
32	Belanja Modal Personal Computer			
	PUSKESMAS MANGKATIP (JKN)	6.240.000,00	6.240.000,00	100,00
	PUSKESMAS PENDANG (JKN)	17.150.000,00	17.150.000,00	100,00
	DINAS KEPENDUDUKAN DAN PENCATATAN SIPIL	7.225.000,00	7.220.000,00	99,93
	DINAS PENGENDALIAN PENDUDUK, KELUARGA BERENCANA DAN PEMBERDAYAAN PEREMPUAN DAN PERLINDUNGAN ANAK	11.000.000,00	11.000.000,00	100,00
33	Belanja Modal Komputer Unit Lainnya			
	DINAS PENDIDIKAN	23.000.000,00	22.269.000,00	96,82
	DINAS KESEHATAN	58.500.000,00	57.932.000,00	99,03
	DINAS PERHUBUNGAN	13.500.000,00	13.500.000,00	100,00
	DINAS KOMUNIKASI DAN INFORMATIKA	115.340.228,00	114.223.639,00	99,03
	DINAS PERPUSTAKAAN DAN KEARSIPAN	197.280.000,00	197.000.000,00	99,86
	BADAN PERENCANAAN DAN PEMBANGUNAN DAERAH	39.400.000,00	39.350.000,00	99,87
	BADAN PENGELOLAAN KEUANGAN DAN ASET DAERAH	47.015.000,00	47.015.000,00	100,00
	BADAN KEPEGAWAIAN DAN PENGEMBANGAN SUMBER DAYA MANUSIA	32.000.000,00	31.866.000,00	99,58
34	Belanja Modal Peralatan Personal Computer			
	DINAS KEPENDUDUKAN DAN PENCATATAN SIPIL	3.785.000,00	3.780.000,00	99,87
35	Belanja Modal Peralatan Komputer Lainnya			
	DINAS PENDIDIKAN	1.534.406.000,00	1.527.536.124,00	99,55
	DINAS KESEHATAN	18.680.000,00	18.276.000,00	97,84
	DINAS PERHUBUNGAN	185.900.000,00	185.900.000,00	100,00
	DINAS PERPUSTAKAAN DAN KEARSIPAN	490.000,00	490.000,00	100,00
	BADAN KEPEGAWAIAN DAN PENGEMBANGAN SUMBER DAYA MANUSIA	10.240.000,00	10.170.000,00	99,32
36	Belanja Modal Elektronik/Electric			
	BADAN PERENCANAAN DAN PEMBANGUNAN DAERAH	6.000.000,00	5.900.000,00	98,33
37	Belanja Modal Alat Pengolahan Air			
	DINAS PEKERJAAN UMUM DAN PENATAAN RUANG	8.800.993.960,00	8.795.237.050,00	99,93
	DINAS TENAGA KERJA DAN TRANSMIGRASI	150.000.000,00	149.967.084,00	99,98



Pemerintah Kabupaten Barito Selatan
Catatan Atas Laporan Keuangan
Untuk Tahun yang Berakhir sampai dengan 31 Desember 2021 dan 2020

38	Belanja Modal Alat Peraga Pelatihan			
	DINAS PENGENDALIAN PENDUDUK, KELUARGA BERENCANA DAN PEMBERDAYAAN PEREMPUAN DAN PERLINDUNGAN ANAK	315.000.000,00	314.050.000,00	99,70
39	Belanja Modal Peralatan dan Mesin BLUD			
	DINAS KESEHATAN	12.278.538.000,00	11.006.299.460,00	91,08
	RSUD JARAGA SASAMEH (BLUD)	4.606.316.385,00	1.085.131.700,00	23,56
40	Belanja Modal Alat Besar Darat Lainnya			
	DINAS PENDIDIKAN	1.807.000,00	1.807.000,00	100,00
	BADAN PENGELOLAAN KEUANGAN DAN ASET DAERAH	180.300.000,00	180.300.000,00	100,00
	Jumlah	41.075.131.557,00	35.482.191.296,00	87,01

7.5.1.2.2.3 Belanja Modal Gedung dan Bangunan

Anggaran 2021 (Rp)	Realisasi 2021 (Rp)	(%)	Realisasi 2020 (Rp)
50.630.204.450,00	49.822.099.670,00	98,40	25.497.550.280,00

Realisasi Belanja Modal Gedung dan Bangunan Tahun Anggaran 2021 dan 2020 masing-masing sebesar Rp49.822.099.670,00,00 dan Rp25.497.550.280,00 dengan rincian sebagai berikut.

Tabel 7.5.29. Anggaran dan Realisasi Belanja Modal Gedung dan Bangunan

No	Uraian	Anggaran 2021 (Rp)	Realisasi 2021 (Rp)	%
1	Belanja Modal Bangunan Gedung	46.378.853.550,00	45.968.652.370,00	99,12
2	Belanja Modal Tugu Titik Kontrol/Pasti	3.521.350.900,00	3.509.000.900,00	99,65
3	Belanja Modal Gedung dan Bangunan BLUD	730.000.000,00	344.446.400,00	47,18
	Jumlah	50.630.204.450,00	49.822.099.670,00	98,40

Tabel 7.5.30. Anggaran dan Realisasi Belanja Modal Gedung dan Bangunan Per SOPD

No	Uraian	Anggaran 2021 (Rp)	Realisasi 2021 (Rp)	%
1	Belanja Modal Bangunan Gedung Kantor			
	DINAS PENDIDIKAN	9.131.191.650,00	8.907.796.470,00	97,55
	PUSKESMAS BUNTOK (JKN)	50.000.000,00	49.600.000,00	99,20
	DINAS PEKERJAAN UMUM DAN PENATAAN RUANG	17.288.550.900,00	17.288.550.900,00	100,00
	DINAS TENAGA KERJA DAN TRANSMIGRASI	120.120.000,00	119.350.000,00	99,36
	KECAMATAN DUSUN UTARA	800.436.000,00	788.000.000,00	98,45
	KECAMATAN JENAMAS	761.000.000,00	761.000.000,00	100,00
2	Belanja Modal Bangunan Gudang			
	DINAS KETAHANAN PANGAN, PERTANIAN DAN PERIKANAN	90.000.000,00	89.800.000,00	99,78
3	Belanja Modal Bangunan Gedung Tempat Pendidikan			
	DINAS PENDIDIKAN	95.285.000,00	95.285.000,00	100,00
4	Belanja Modal Bangunan Fasilitas Umum			
	DINAS PEKERJAAN UMUM DAN PENATAAN RUANG	224.250.000,00	224.250.000,00	100,00
5	Belanja Modal Taman			
	DINAS PEKERJAAN UMUM DAN PENATAAN RUANG	8.468.020.000,00	8.468.020.000,00	100,00
6	Belanja Modal Bangunan Gedung Tempat Kerja Lainnya			
	DINAS KESEHATAN	7.500.000.000,00	7.369.000.000,00	98,25



	DINAS PENANAMAN MODAL DAN PELAYANAN TERPADU SATU PINTU	1.400.000.000,00	1.369.500.000,00	97,82
7	Belanja Modal Bangunan Gedung Tempat Tinggal Lainnya			
	DINAS KESEHATAN	450.000.000,00	438.500.000,00	97,44
8	Belanja Modal Pagar			
	DINAS PEKERJAAN UMUM DAN PENATAAN RUANG	2.634.350.900,00	2.622.000.900,00	99,53
	SEKRETARIAT DPRD	887.000.000,00	887.000.000,00	100,00
9	Belanja Modal Gedung dan Bangunan BLUD			
	RSUD JARAGA SASAMEH (BLUD)	730.000.000,00	344.446.400,00	47,18
	Jumlah	50.630.204.450,00	49.822.099.670,00	98,40

7.5.1.2.2.4 Belanja Modal Jalan, Irigasi dan Jaringan

Anggaran 2021 (Rp)	Realisasi 2021 (Rp)	(%)	Realisasi 2020 (Rp)
101.538.210.558,00	93.419.368.287,00	92,00	152.898.083.416,00

Realisasi Belanja Modal Jalan, Irigasi dan Jaringan Tahun Anggaran 2021 dan 2020 masing-masing sebesar Rp93.419.368.287,00 dan Rp152.898.083.416,00 dengan rincian sebagai berikut.

Tabel 7.5.31. Anggaran dan Realisasi Belanja Modal Jalan, Irigasi, dan Jaringan

No	Uraian	Anggaran 2021 (Rp)	Realisasi 2021 (Rp)	%
1	Belanja Modal Jalan dan Jembatan	91.691.497.000,00	83.790.732.137,00	91,38
2	Belanja Modal Bangunan Air	9.330.610.000,00	9.118.543.150,00	97,73
3	Belanja Modal Instalasi	500.000.000,00	494.000.000,00	98,80
4	Belanja Modal Jaringan	16.103.558,00	16.093.000,00	99,93
	Jumlah	101.538.210.558,00	93.419.368.287,00	92,00

Tabel 7.5.32. Anggaran dan Realisasi Belanja Modal Jalan, Irigasi, dan Jaringan Per SOPD

No	Uraian	Anggaran 2021 (Rp)	Realisasi 2021 (Rp)	%
1	Belanja Modal Jembatan pada Jalan Kabupaten			
	DINAS PEKERJAAN UMUM DAN PENATAAN RUANG	11.061.600.000,00	10.251.422.400,00	92,68
2	Belanja Modal Jalan Kabupaten			
	DINAS PEKERJAAN UMUM DAN PENATAAN RUANG	74.096.247.000,00	67.005.659.737,00	90,43
2	Belanja Modal Jalan Lainnya			
	DINAS PEKERJAAN UMUM DAN PENATAAN RUANG	6.354.900.000,00	6.354.900.000,00	100,00
	KECAMATAN JENAMAS	178.750.000,00	178.750.000,00	100,00
4	Belanja Modal Bangunan Pembawa Irigasi			
	DINAS PEKERJAAN UMUM DAN PENATAAN RUANG	8.846.110.000,00	8.634.043.150,00	97,60
5	Belanja Modal Bangunan Pengaman Sungai/Pantai dan Penanggulangan Bencana Alam			



Pemerintah Kabupaten Barito Selatan
Catatan Atas Laporan Keuangan
Untuk Tahun yang Berakhir sampai dengan 31 Desember 2021 dan 2020

	DINAS PEKERJAAN UMUM DAN PENATAAN RUANG	484.500.000,00	484.500.000,00	100,00
6	Belanja Modal Instalasi Lain			
	DINAS KESEHATAN	500.000.000,00	494.000.000,00	98,80
7	Belanja Modal Jaringan Telepon Lainnya			
	SEKRETARIAT DAERAH	16.103.558,00	16.093.000,00	99,93
	Jumlah	101.538.210.558,00	93.419.368.287,00	92,00

7.5.1.2.2.5 Belanja Modal Aset Tetap Lainnya

Anggaran 2021 (Rp)	Realisasi 2021 (Rp)	(%)	Realisasi 2020 (Rp)
559.298.000,00	545.047.291,00	96,88	1.908.889.791,00

Realisasi Belanja Modal Aset Tetap Lainnya Tahun Anggaran 2021 dan 2020 masing-masing sebesar Rp545.047.291,00 dan Rp1.908.889.791,00 dengan rincian sebagai berikut.

Tabel 7.5.33. Anggaran dan Realisasi Belanja Modal Aset Tetap Lainnya

No	Uraian	Anggaran 2021 (Rp)	Realisasi 2021 (Rp)	%
1	Belanja Modal Bahan Perpustakaan	186.300.000,00	173.574.891,00	93,17
2	Belanja Modal Aset Tidak Berwujud	372.998.000,00	371.472.400,00	99,59
	Jumlah	559.298.000,00	545.047.291,00	96,88

Tabel 7.5.34. Anggaran dan Realisasi Belanja Modal Aset Tetap Lainnya Per SOPD

No	Uraian	Anggaran 2021 (Rp)	Realisasi 2021 (Rp)	%
1	Belanja Modal Bahan Perpustakaan Tercetak Lainnya			
	DINAS PERPUSTAKAAN DAN KEARSIPAN	186.300.000,00	170.376.891,00	91,45
2	Belanja Modal Lisensi dan Franchise			
	DINAS PENDIDIKAN	130.130.000,00	133.328.000,00	100,00
	BADAN KEPEGAWAIAN DAN PENGEMBANGAN SUMBER DAYA MANUSIA	48.000.000,00	47.942.400,00	99,88
3	Belanja Modal Software			
	BADAN PENGELOLAAN KEUANGAN DAN ASET DAERAH	47.630.000,00	47.000.000,00	98,68
	BADAN KEPEGAWAIAN DAN PENGEMBANGAN SUMBER DAYA MANUSIA	62.238.000,00	61.600.000,00	98,97
4	Belanja Modal Aset Tidak Berwujud Lainnya			
	DINAS KOMUNIKASI DAN INFORMATIKA	85.000.000,00	84.800.000,00	99,76
	Jumlah	559.298.000,00	545.047.291,00	96,88

7.5.1.2.2.6 Belanja Tak Terduga

Anggaran 2021 (Rp)	Realisasi 2021 (Rp)	(%)	Realisasi 2020 (Rp)
25.447.407.375,00	22.039.684.715,00	86,61	12.417.267.490,00

Belanja Tak Terduga dialokasikan dalam rangka penanganan atau penanggulangan akibat dari bencana alam dan bencana sosial. Realisasi Belanja Tak Terduga Tahun Anggaran 2021 dan 2020 masing-masing sebesar Rp22.039.684.715,00 dan Rp12.417.267.490,00



Tabel 7.5.35. Anggaran dan Realisasi Belanja Tak Terduga
(BTT COVID -19)

Kegiatan	Anggaran 2021 (Rp)	Realisasi 2021 (Rp)	(%)
KODIM 1012 BUNTOK	25.447.407.375,00	991.000.000,00	86,61
Badan Penanggulangan Bencana Daerah / BPBD Kab. Barsel		562.943.000,00	
POLRES BARSEL		1.082.000.000,00	
Dinas Kesehatan Kab. Barito Selatan		16.339.606.398,00	
RSUD Jaraga Sasameh Buntok		498.531.817,00	
Satpol PP dan Damkar Kab. Barsel		1.055.324.000,00	
Dinas Perhubungan Kab. Barito Selatan		593.250.000,00	
Badan Pengelolaan Keuangan dan Aset Daerah Kab. Barsel Tahun 2021		114.900.000,00	
Kecamatan Jenamas		65.312.500,00	
Kelurahan Buntok Kota Kec. Dusun Selatan		209.850.000,00	
Kelurahan Jelapat Kec. Dusun Selatan		168.490.000,00	
Kelurahan Hilir Sper Kec. Dusun Selatan		100.475.000,00	
Sekretariat Gugus Tugas Percepatan Penanganan Corona Virus Disease 2019 (Covid-19) Tahun 2021		33.000.000,00	
Kelurahan Bangkuang Kec. Karau Kuala		133.870.000,00	
Kelurahan Pendang Kec. Dusun Utara		91.132.000,00	
	25.447.407.375,00	22.039.684.715,00	86,61

7.5.1.3 Transfer

Anggaran 2021 (Rp)	Realisasi 2021 (Rp)	(%)	Realisasi 2020 (Rp)
148.314.743.196,00	144.877.288.280,00	97,68	145.412.060.200,00

Transfer terdiri dari Transfer Bagi Hasil Pendapatan dan Transfer Bantuan Keuangan. Realisasi Transfer Tahun Anggaran 2021 dan 2020 masing-masing sebesar Rp144.877.288.280,00 dan Rp145.412.060.200,00.

7.5.1.3.1 Transfer Bagi Hasil Pendapatan

Anggaran 2021 (Rp)	Realisasi 2021 (Rp)	(%)	Realisasi 2020 (Rp)
2.920.216.696,00	1.132.305.400,00	38,77	1.080.318.300,00

Realisasi Transfer Bagi Hasil Pendapatan Tahun Anggaran 2021 dan 2020 masing-masing sebesar 1.132.305.400,00 dan Rp1.080.318.300,00 dengan rincian sebagai berikut.

Tabel 7.5.36. Anggaran dan Realisasi Transfer Bagi Hasil Pendapatan

No	Uraian	Anggaran 2021 (Rp)	Realisasi 2021 (Rp)	%	Realisasi 2020 (Rp)
1	Transfer Bagi Hasil Pajak Daerah	2.186.310.780,00	911.976.900,00	41,71	868.463.100,00
2	Transfer Bagi Hasil Pendapatan Lainnya	733.905.916,00	220.328.500,00	30,02	211.855.200,00
Jumlah		2.920.216.696,00	1.132.305.400,00	38,77	1.080.318.300,00



7.5.1.3.1.1 Transfer Bagi Hasil Pajak Daerah

Anggaran 2021 (Rp)	Realisasi 2021 (Rp)	(%)	Realisasi 2020 (Rp)
2.186.310.780,00	911.976.900,00	41,71	868.463.100,00

Realisasi Transfer Bagi Hasil Pajak Daerah kepada Pemerintah Desa Tahun Anggaran 2021 dan 2020 masing-masing sebesar Rp911.976.900,00 dan Rp868.463.100,00.

Berdasarkan Peraturan Bupati Barito Selatan Nomor 49 Tahun 2021 Tentang Tata Cara Pengalokasian dana Bagi Hasil Pajak daerah dan Retribusi Daerah Kepada Pemerintah Desa Lampiran I, dapat dirinci sebagai berikut.

Tabel 7.5.37. Transfer Bagi Hasil Pajak Daerah Kepada Desa

No	Uraian	Anggaran 2021 (Rp)	Realisasi 2021 (Rp)	%	Realisasi 2020 (Rp)
1	Kecamatan Jenamas	2.186.310.780,00	34.723.100,00	41,71	37.479.300,00
2	Kecamatan Dusun Hilir		83.424.300,00		87.303.300,00
3	Kecamatan Karau Kuala		104.235.700,00		110.782.800,00
4	Kecamatan Dusun Utara		151.582.500,00		172.569.400,00
5	Kecamatan G. Bintang Awai		206.621.500,00		234.550.800,00
6	Kecamatan Dusun Selatan		331.389.800,00		225.777.500,00
Jumlah		2.186.310.780,00	911.976.900,00	41,71	868.463.100,00

7.5.1.3.1.2 Transfer Bagi Hasil Pendapatan Lainnya

Anggaran 2021 (Rp)	Realisasi 2021 (Rp)	(%)	Realisasi 2020 (Rp)
733.905.916,00	220.328.500,00	30,02	211.855.200,00

Realisasi Transfer Bagi Hasil Pendapatan Lainnya Kepada Pemerintah Desa Tahun Anggaran 2021 dan 2020 masing-masing sebesar Rp220.328.500,00 dan Rp211.855.200,00.

Berdasarkan Peraturan Bupati Barito Selatan Nomor 49 Tahun 2021 Tentang Tata Cara Pengalokasian dana Bagi Hasil Pajak daerah dan Retribusi Daerah Kepada Pemerintah Desa Lampiran II.

7.5.1.3.2 Transfer Bantuan Keuangan

Anggaran 2021 (Rp)	Realisasi 2021 (Rp)	(%)	Realisasi 2020 (Rp)
145.394.526.500,00	143.744.982.880,00	98,87	144.331.741.900,00

Transfer Bantuan Keuangan terdiri dari transfer bantuan keuangan kepada Provinsi, desa dan lainnya. Realisasi Transfer Bantuan Keuangan Tahun Anggaran 2021 dan 2020 masing-masing sebesar Rp 143.744.982.880,00 dan Rp144.331.741.900,00.

Tabel 7.5.38. Anggaran dan Realisasi Transfer Bantuan Keuangan

No	Uraian	Anggaran 2021 (Rp)	Realisasi 2021 (Rp)	%	Realisasi 2020 (Rp)
1	Bantuan Keuangan Kepada Pemerintah Daerah Lainnya	245.000.000,00	245.000.000,00	100,00	245.000.000,00
2	Bantuan Keuangan Kepada Pemerintahan Desa	145.149.526.500,00	143.499.982.880,00	98,86	143.029.211.900,00



3	Bantuan Keuangan Lainnya	0,00	0,00	0,00	1.057.530.000,00
Jumlah		145.394.526.500,00	143.744.982.880,00	98,87	144.331.741.900,00

7.5.1.3.2.1 Transfer Bantuan Keuangan Kepada Pemerintah Daerah Lainnya

Anggaran 2021 (Rp)	Realisasi 2021 (Rp)	(%)	Realisasi 2020 (Rp)
245.000.000,00	245.000.000,00	100	245.000.000,00

Transfer Bantuan Keuangan Kepada Pemerintah Daerah Lainnya digunakan untuk Belanja sewa Transponder TVRI Kalteng untuk tahun 2021 yang dianggarkan sebesar Rp245.000.000,00 dengan realisasi Tahun Anggaran 2021 dan 2020 masing-masing sebesar Rp245.000.000,00 dan Rp245.000.000,00.

7.5.1.3.2.2 Transfer Bantuan Keuangan kepada Desa

Anggaran 2021 (Rp)	Realisasi 2021 (Rp)	(%)	Realisasi 2020 (Rp)
145.149.526.500,00	143.499.982.880,00	98,86	143.029.211.900,00

Realisasi Transfer Bantuan Keuangan kepada Desa Tahun Anggaran 2021 dan 2020 masing-masing sebesar Rp143.499.982.880,00 dan Rp143.029.211.900,00 dengan rincian sebagai berikut.

Tabel 7.5.39. Anggaran dan Realisasi Transfer Bantuan Keuangan Kepada Desa

No	Uraian	Anggaran 2021 (Rp)	Realisasi 2021 (Rp)	%	Realisasi 2020 (Rp)
1	Alokasi Dana Desa	57.757.985.500,00	57.174.500.000,00	98,99	58.161.797.900,00
2	Dana Desa	87.391.541.000,00	86.325.482.880,00	98,78	84.867.414.000,00
Jumlah		145.149.526.500,00	143.499.982.880,00	98,86	143.029.211.900,00

7.5.1.4 Pembiayaan Netto

Anggaran 2021 (Rp)	Realisasi 2021 (Rp)	(%)	Realisasi 2020 (Rp)
44.086.193.630,00	42.127.402.614,61	95,56	60.588.047.216,03

Pembiayaan merupakan transaksi keuangan daerah dengan tujuan untuk menutup antara selisih pendapatan dan belanja, terdiri dari penerimaan pembiayaan dan pengeluaran pembiayaan. Realisasi Pembiayaan Netto untuk Tahun Anggaran 2021 dan 2020 masing-masing sebesar Rp42.127.402.614,61 dan Rp60.588.047.216,03.

7.5.1.4.1 Penerimaan Pembiayaan

Anggaran 2021 (Rp)	Realisasi 2021 (Rp)	(%)	Realisasi 2020 (Rp)
135.889.580.214,00	133.930.402.614,61	98,85	93.490.047.216,03

Penerimaan Pembiayaan terdiri dari Penggunaan Sisa Lebih Penggunaan Anggaran (SiLPA) Tahun Lalu dan Penerimaan Pinjaman Daerah. Realisasi Penerimaan Pembiayaan Tahun Anggaran 2021 dan 2020 masing-masing sebesar Rp133.930.402.614,61 dan Rp98.536.375.916,03.

7.5.1.4.1.1 Penggunaan SiLPA Tahun Lalu

Anggaran 2021 (Rp)	Realisasi 2021 (Rp)	(%)	Realisasi 2020 (Rp)
85.889.580.214,00	85.141.845.272,61	98,18	53.635.375.916,03

Realisasi Penggunaan SiLPA Tahun Lalu Tahun Anggaran 2021 dan 2020 masing-masing sebesar Rp85.141.845.272,61 dan Rp53.635.375.916,03.



Pemerintah Kabupaten Barito Selatan

Catatan Atas Laporan Keuangan

Untuk Tahun yang Berakhir sampai dengan 31 Desember 2021 dan 2020

7.5.1.4.1.2 Penerimaan Pinjaman Daerah dari Lembaga Keuangan Bank (LKB)

Anggaran 2021 (Rp)	Realisasi 2021 (Rp)	(%)	Realisasi 2020 (Rp)
50.000.000.000,00	50.000.000.000,00	100,00	44.901.000.000,00

Realisasi Penerimaan Pinjaman Daerah dari Lembaga Keuangan Bank (LKB) Tahun Anggaran 2021 dan 2020 masing-masing sebesar Rp50.000.000.000,00 dan Rp44.901.000.000,00.

Pinjaman Dalam Negeri dari Bank dengan Plafond sebesar 50.000.000.000,00. Jenis Kredit Pinjaman Daerah pada Bank Kalteng dengan Jangka waktu peminjaman selama enam bulan, suku bunga 12% dan Provisi 0,5% dari Plafond kredit.

Berdasarkan peta kapasitas fiskal daerah sesuai Peraturan Menteri Keuangan Nomor 116/PMK.07/2021 tanggal 31 Agustus 2021, Pemerintah Kabupaten Barito Selatan ditetapkan sebagai daerah dengan kapasitas fiskal sangat rendah sebesar 0,496 dengan batas maksimal defisit sebesar 3,75% (tiga koma tujuh lima persen) dari perkiraan Pendapatan Daerah Tahun Anggaran 2020. Berdasarkan APBD Perubahan TA 2020 maka persentase defisit Barito Selatan sebesar 6,60%. Proyeksi Produk Domestik Regional Bruto (PDRB) Angka Dasar Harga Berlaku (ADHB) per Lapangan Usaha 2021 yang dikeluarkan oleh BPS Barito Selatan sebesar Rp6.695,70 miliar maka persentase defisit dari PDRB sebesar 2,03%. Berdasarkan batas maksimal defisit anggaran sesuai dengan Peraturan Menteri Keuangan Nomor 117/PMK.07/2021 yaitu sebesar 0,32% maka batas defisit lebih besar 1,71%.

7.5.1.4.1 Pengeluaran Pembiayaan

Anggaran 2021 (Rp)	Realisasi 2021 (Rp)	(%)	Realisasi 2020 (Rp)
91.803.386.584,00	91.803.000.000,00	100,00	32.902.000.000,00

Pengeluaran Pembiayaan merupakan realisasi pengeluaran untuk penyertaan modal (investasi) pemerintah daerah dan pembayaran pokok pinjaman yang telah jatuh tempo. Realisasi Pengeluaran Pembiayaan Tahun Anggaran 2021 dan 2020 masing-masing sebesar Rp91.803.000.000,00 dan Rp32.902.000.000,00

Tabel 7.5.40. Anggaran dan Realisasi Pengeluaran Pembiayaan

No	Uraian	Anggaran 2021 (Rp)	Realisasi 2021 (Rp)	%	Realisasi 2020 (Rp)
1	Penyertaan Modal Pemerintah Daerah	8.500.000.000,00	8.500.000.000,00	100,00	7.950.000.000,00
2	Pembayaran Pinjaman Daerah	83.303.386.584,00	83.303.000.000,00	100,00	0,00
Jumlah		91.803.386.584,00	91.803.000.000,00	100,00	1.000.000.000,00

7.5.1.4.2.1 Penyertaan Modal Pemerintah Daerah

Anggaran 2021 (Rp)	Realisasi 2021 (Rp)	(%)	Realisasi 2020 (Rp)
8.500.000.000,00	8.500.000.000,00	100,00	7.950.000.000,00

Realisasi Penyertaan Modal Pemerintah Daerah Tahun Anggaran 2021 dan 2020 masing-masing sebesar Rp8.500.000.000,00 dan Rp7.950.000.000,00.



Pemerintah Kabupaten Barito Selatan

Catatan Atas Laporan Keuangan

Untuk Tahun yang Berakhir sampai dengan 31 Desember 2021 dan 2020

7.5.1.4.2 Pembayaran Pinjaman Daerah

Anggaran 2021 (Rp)	Realisasi 2021 (Rp)	(%)	Realisasi 2020 (Rp)
44.901.386.584,00	44.901.000.000,00	100,00	24.952.000.000,00

Realisasi Pembayaran Pinjaman Daerah dari Lembaga Keuangan Bank (LKB) Tahun Anggaran 2021 dan 2020 masing-masing sebesar Rp44.901.000.000,00 dan Rp24.952.000.000,00.

7.5.1.5 Sisa Lebih Pembiayaan Anggaran (SiLPA)

Anggaran 2021 (Rp)	Realisasi 2021 (Rp)	(%)	Realisasi 2020 (Rp)
0,00	71.549.538.898,87	0,00	85.141.845.272,61

Sisa Lebih Pembiayaan Anggaran (SiLPA) Tahun Anggaran 2021 dan 2020 masing-masing sebesar Rp71.549.538.898,87 dan Rp85.141.845.272,61.

Tabel 7.5.41. Rincian Sisa Lebih Anggaran (SiLPA)

No	Uraian	2021 (Rp)	2020 (Rp)
1	Saldo Akhir Kas di BUD		
	PT. BPK Cab. Buntok (DAU)	20.902.481.664,99	37.883.723.772,86
	PT. BPK Cab. Buntok (DAK)	21.543.842.412,12	15.306.696.604,90
	PT. BPK Cab. Buntok (PAD)	696.482.845,96	27.904.345.117,95
	PT. Bank Mandiri Cab. Buntok	0,00	323.028,81
	PT. BRI (Giro)	282.508,63	0,63
2	Saldo Akhir Kas di Bendahara Penerimaan	66.050.000,00	7.156.250,00
3	Saldo Akhir Kas di Bendahara Pengeluaran	145.729.696,00	314.569.177,00
4	Saldo Akhir Kas di BLUD	26.960.679.115,17	612.910.625,47
5	Saldo Akhir Kas di Bendahara BOS	272.102.358,00	646.568.726,00
6	Saldo Akhir Kas di Bendahara JKN	661.888.298,00	2.224.804.167,00
7	Saldo Akhir Kas Lainnya	300.000.000,00	240.747.802,00
	Jumlah	71.549.538.898,87	85.141.845.272,61

7.5.2 PENJELASAN LAPORAN PERUBAHAN SALDO ANGGARAN LEBIH

7.5.2.1 Saldo Anggaran Lebih (awal)

Per 31 Des 2021 (Rp)	Per 31 Des 2020 (Rp)	Bertambah/(Berkurang) (Rp)
85.141.845.272,61	53.635.375.916,03	31.506.469.356,58

Saldo Anggaran Lebih (awal) merupakan saldo yang berasal dari akumulasi SiLPA tahun-tahun anggaran sebelumnya serta penyesuaian lain yang diperkenankan. Saldo Anggaran Lebih (awal) untuk periode yang berakhir 31 Desember 2021 dan 2020 masing-masing sebesar Rp85.141.845.272,61 dan Rp53.635.375.916,03.

7.5.2.2 Penggunaan SAL Sebagai Penerimaan Pembiayaan Tahun Berjalan

Per 31 Des 2021 (Rp)	Per 31 Des 2020 (Rp)	Bertambah/(Berkurang) (Rp)
83.930.402.614,61	48.589.047.216,03	35.341.355.398,58

Penggunaan SAL sebagai Penerimaan Pembiayaan Tahun Berjalan merupakan saldo anggaran lebih yang telah digunakan sebagai penerimaan pembiayaan tahun berjalan. Penggunaan SAL Sebagai Penerimaan Pembiayaan Tahun Berjalan untuk periode yang berakhir 31 Desember 2021 dan 2020 masing-masing sebesar Rp83.930.402.614,61 dan Rp48.589.047.216,03.



Pemerintah Kabupaten Barito Selatan

Catatan Atas Laporan Keuangan

Untuk Tahun yang Berakhir sampai dengan 31 Desember 2021 dan 2020

7.5.2.3 Sisa Lebih Pembiayaan Anggaran (SiLPA)

Per 31 Des 2021 (Rp)	Per 31 Des 2020 (Rp)	Bertambah/(Berkurang) (Rp)
71.549.538.898,87	85.141.845.272,61	(13.592.306.373,74)

Sisa Lebih Pembiayaan Anggaran (SiLPA) adalah selisih lebih/kurang antara realisasi pendapatan dan belanja, serta penerimaan dan pengeluaran pembiayaan dalam APBD selama satu periode pelaporan. SiLPA untuk periode yang berakhir 31 Desember 2021 dan 2020 masing-masing sebesar Rp71.549.538.898,87 dan Rp85.141.845.272,61.

7.5.2.4 Koreksi Kesalahan Pembukuan Tahun Sebelumnya

Per 31 Des 2021 (Rp)	Per 31 Des 2020 (Rp)	Bertambah/(Berkurang) (Rp)
(399.554.796,00)	0,00	(399.554.796,00)

Koreksi Kesalahan Pembukuan Tahun Sebelumnya adalah Koreksi Kesalahan Pembukuan Tahun Sebelumnya untuk periode yang berakhir 31 Desember 2021 dan 2020 masing-masing sebesar (Rp399.554.796,00) dan Rp0,00.

Tabel 7.5.42. Koreksi Kesalahan Pembukuan Tahun Sebelumnya

No	Uraian	Realisasi 2021 (Rp)	Realisasi 2020 (Rp)
1	Retribusi Pelayanan Persampahan Kec. Jenamas tahun 2020	424.500,00	0,00
2	Retribusi Pelayanan Pasar / Pelataran Kec. Jenamas tahun 2020	928.000,00	0,00
3	Sisa Kas BOS di Rekening untuk SDN 2 Bundar yg Sudah Merger	60.000.000,00	0,00
4	Belanja Dana BOS TA 2019-2020 yg Belum Disahkan	(681.000,00)	0,00
5	Belanja Afirmasi TA 2019-2020 yg Belum Disahkan	(93.680.994,00)	0,00
6	Belanja Kinerja Dana BOS TA 2019-2020 yg Belum Disahkan	(379.000.000,00)	0,00
7	Selisih SiLPA Tahun Sebelumnya	6.650.948,00	0,00
8	Penyesuaian atas penerimaan retribusi pelayanan kesehatan Tahun 2020 yg baru disetorkan ke kas daerah Tahun 2021 (tercatat sbg pendapatan Tahun 2021)	5.803.750,00	0,00
	Jumlah	(399.554.796,00)	0,00

7.5.2.5 Lain-Lain

Per 31 Des 2021 (Rp)	Per 31 Des 2021 (Rp)	Bertambah/(Berkurang) (Rp)
(811.887.862,00)	(5.046.328.700,00)	4.234.440.838,00

Lain-lain merupakan koreksi atas penggunaan SiLPA tahun sebelumnya.

Tabel 7.5.43. Koreksi atas Penggunaan SiLPA - Lain-Lain

No	Uraian	Realisasi 2021 (Rp)	Realisasi 2020 (Rp)
1	Dana Desa Transfer Ke Rekening Negara	0,00	(1.587.762.000,00)
2	Utang Pembiayaan BLUD Tahun 2019 yang tidak dianggarkan di Pembiayaan	0,00	(3.458.566.700,00)
3	Pengembalian Dana Hibah Rehabilitasi dan Rekontruksi Pasca Bencana Tahun 2019 Yang disetorkan di Tahun 2021	(811.887.862,00)	0,00
	Jumlah	(811.887.862,00)	(5.046.328.700,00)



Pemerintah Kabupaten Barito Selatan

Catatan Atas Laporan Keuangan

Untuk Tahun yang Berakhir sampai dengan 31 Desember 2021 dan 2020

7.5.2.6 Saldo Anggaran Lebih (Akhir)

Per 31 Des 2021 (Rp)	Per 31 Des 2020 (Rp)	Bertambah/(Berkurang) (Rp)
71.549.538.898,87	85.141.845.272,61	(13.592.306.373,74)

Saldo Anggaran Lebih (akhir) merupakan saldo yang berasal dari akumulasi SiLPA tahun-tahun anggaran sebelumnya dan tahun berjalan serta penyesuaian lain yang diperkenankan. Saldo Anggaran Lebih (akhir) untuk periode yang berakhir 31 Desember 2021 dan 2020 masing-masing sebesar Rp71.549.538.898,87 Rp85.141.845.272,61.

7.5.3 PENJELASAN NERACA

7.5.3.1 Aset

Per 31 Des 2021 (Rp)	Per 31 Des 2021 (Rp)	Bertambah/(Berkurang) (Rp)
2.051.969.920.750,85	1.899.112.873.336,24	152.857.047.414,61

Aset terdiri dari Aset Lancar, Investasi, Aset Tetap dan Aset Lainnya.

7.5.3.1.1 Aset Lancar

Per 31 Des 2021 (Rp)	Per 31 Des 2021 (Rp)	Bertambah/(Berkurang) (Rp)
114.190.039.812,27	131.341.551.042,82	(17.151.511.230,55)

Aset Lancar diklasifikasikan jika diharapkan segera untuk direalisasikan, dipakai atau dimiliki untuk dijual dalam waktu 12 (dua belas) bulan sejak tanggal pelaporan, serta berupa kas dan setara kas. Aset Lancar yang dimiliki oleh Pemerintah Kabupaten Barito Selatan terdiri dari Kas, Piutang Pendapatan, Penyisihan Piutang, dan Persediaan.

7.5.3.1.1.1 Kas di Kas Daerah

Per 31 Des 2021 (Rp)	Per 31 Des 2020 (Rp)	Bertambah/(Berkurang) (Rp)
43.143.089.431,70	81.095.088.525,14	(37.951.999.093,44)

Kas di Kas Daerah merupakan Kas dan Setara Kas yang dikuasai oleh Bendahara Umum Daerah (BUD). Jumlah Kas di Kas Daerah per 31 Desember 2021 dan 2020 masing-masing sebesar Rp43.143.089.431,70 dan Rp81.095.088.525,14. Rincian posisi kas daerah berdasarkan rekening Koran disajikan sebagai berikut.

Tabel 7.5.44. Rincian Kas di Kas Daerah

No	Nama Bank	No Rekening	31 Des 2021 (Rp)	31 Des 2020 (Rp)
1	PT BPK Cab. Buntok (DAU)	200.001.0000000005	20.902.481.664,99	37.883.723.772,86
2	PT BPK Cab. Buntok (DAK)	200.001.0000000024.1	21.543.842.412,12	15.306.696.604,90
3	PT BPK Cab. Buntok (PAD)	200.001.0000000001.1	696.482.845,96	27.904.345.117,95



Pemerintah Kabupaten Barito Selatan

Catatan Atas Laporan Keuangan

Untuk Tahun yang Berakhir sampai dengan 31 Desember 2021 dan 2020

4	PT. Bank Mandiri Cabang Buntok (Giro)	159-00-0242548-2	0,00	323.028,81
5	BRI (Giro)	30301000844309	282.508,63	0,62
Jumlah			43.143.089.431,70	81.095.088.525,14

7.5.3.1.1.2 Kas di Bendahara Penerimaan

Per 31 Des 2021 (Rp)	Per 31 Des 2020 (Rp)	Bertambah/(Berkurang) (Rp)
66.050.000,00	7.156.250,00	58.893.750,00

Kas di Bendahara Penerimaan merupakan saldo uang tunai/ uang di bank yang dalam penguasaan Bendahara Penerimaan. Kas di Bendahara Penerimaan tersebut berada pada Dinas Kesehatan. Jumlah Kas di Bendahara Penerimaan per 31 Desember 2021 dan 2020 masing-masing sebesar Rp66.050.000,00 dan Rp7.156.250,00

7.5.3.1.1.3 Kas di Bendahara Pengeluaran

Per 31 Des 2021 (Rp)	Per 31 Des 2020 (Rp)	Bertambah/(Berkurang) (Rp)
145.729.696,00	314.569.177,00	(168.839.481,00)

Kas di Bendahara Pengeluaran merupakan saldo uang tunai/ uang di bank yang dalam penguasaan Bendahara Pengeluaran. Jumlah Kas di Bendahara Pengeluaran merupakan pengembalian sisa Uang Persediaan, Ganti Uang pada Dinas Pekerjaan Umum dan Penataan Ruang (PUPR) sebesar Rp8.397.500,00, dan sisa Jasa Giro pada Dinas Perkimtan dan Badan Kesbangpol masing-masing sebesar Rp10.218,00 dan Rp46.978,00, serta sisa Dana BTT pada Kecamatan Jenamas sebesar Rp137.275.000,00.

7.5.3.1.1.4 Kas di BLUD

Per 31 Des 2021 (Rp)	Per 31 Des 2020 (Rp)	Bertambah/(Berkurang) (Rp)
26.960.679.115,17	612.910.625,47	26.347.768.489,70

Kas di BLUD merupakan saldo kas pada BLUD RSUD Jaraga Sasameh. Jumlah Kas di BLUD per 31 Desember 2021 dan 2020 masing-masing sebesar Rp26.960.679.115,17 dan Rp612.910.625,47.

7.5.3.1.1.5 Kas di Bendahara Dana Kapitasi JKN

Per 31 Des 2021 (Rp)	Per 31 Des 2020 (Rp)	Bertambah/(Berkurang) (Rp)
661.888.298,00	2.224.804.167,00	(1.562.915.869,00)

Jumlah kas di Bendahara Dana Kapitasi JKN per 31 Desember 2021 dan 2020 masing-masing sebesar Rp661.888.298,00 dan Rp2.224.804.167,00.



Pemerintah Kabupaten Barito Selatan

Catatan Atas Laporan Keuangan

Untuk Tahun yang Berakhir sampai dengan 31 Desember 2021 dan 2020

Tabel 7.5.45. Uraian Kas yang ada di kas Bendahara dana Kapitasi JKN

No.	Nama Puskesmas	Kas di Bendahara Dana Kapitasi JKN per 31 Des 2020	Pendapatan	Jasa Giro yang Belum Dipindahbuku kan Otomatis ke Kasda	Belanja	Kas di Bendahara Dana Kapitasi JKN per 31 Des 2021		
						Sisa Kas	Pengembalian Jasa/Bunga Tabungan Ke Kas Daerah	Sisa Kas Akhir
(1)	(2)	(3)	(4)	(5)	(6)	(7)=(3)+(4)+(5)-(6)	(8)	(9) = (7)-(8)
1	Babai	212.168.921,00	204.944.700,00	1.054.996,00	293.369.771,00	124.798.846,00	8.992.542,00	115.806.304,00
2	Bangkuang	45.664.699,00	221.455.200,00	327.161,00	243.213.117,00	24.233.943,00	7.444.635,00	16.789.308,00
3	Bantai Bambure	40.093.733,00	99.041.700,00	172.634,00	115.928.470,00	23.379.597,00	2.393.766,00	20.985.831,00
4	Baru	11.141.858,00	217.436.300,00	103.766,00	201.325.241,00	27.356.683,00	3.969.991,00	23.386.692,00
5	Buntok	663.399.136,00	1.239.119.925,00	3.082.202,00	1.745.058.675,00	160.542.588,00	99.501.759,00	61.040.829,00
6	Jenamas	93.291.188,00	128.114.700,00	497.042,00	193.391.377,00	28.511.553,00	10.224.389,00	18.287.164,00
7	Kalahien	294.237.101,00	391.880.100,00	1.442.134,00	595.748.442,00	91.810.893,00	18.301.236,00	73.509.657,00



Pemerintah Kabupaten Barito Selatan

Catatan Atas Laporan Keuangan

Untuk Tahun yang Berakhir sampai dengan 31 Desember 2021 dan 2020

8	Mengkatip	498.472.479,00	281.570.925,0 0	2.592.862,00	518.426.715,0 0	264.209.551,00	25.938.494,00	238.271.057,00
9	Patas	47.445.384,00	302.822.400,0 0	291.465,00	320.839.483,0 0	29.719.766,00	10.910.252,00	18.809.514,00
10	Pendang	245.605.890,00	285.475.600,0 0	1.096.783,00	470.479.583,0 0	61.698.690,00	17.892.598,00	43.806.092,00
11	Sababilah	49.261.089,00	195.637.200,0 0	274.905,00	223.397.984,0 0	21.775.210,00	1.207.447,00	20.567.763,00
12	Tabak Kanilan	24.022.689,00	165.957.700,0 0	91.958,00	177.063.320,0 0	13.009.027,00	2.380.940,00	10.628.087,00
	Jumlah	2.224.804.167,00	3.733.456.450,00	11.027.908,00	5.098.242.178,00	871.046.347,00	209.158.049,00	661.888.298,00



7.5.3.1.1.6 Kas di Bendahara Dana BOS

Per 31 Des 2021 (Rp)	Per 31 Des 2020 (Rp)	Bertambah/(Berkurang) (Rp)
272.102.358,00	646.568.726,00	(374.466.368,00)

Jumlah Kas di Bendahara Dana BOS per 31 Desember 2021 dan 2020 disajikan masing-masing sebesar Rp272.102.358,00 dan Rp646.568.726,00

Tabel 7.5.46. Uraian Kas Dana BOS Tahun 2021

No.	Jenis BOS	Kas di Bendahara BOS per 31 Des 2020	Pendapatan	Belanja	Kas di Bendahara BOS per 31 Des 2021			
					Sisa Kas (6)=(3)+(4)-(5)	Tambahan Saldo Tahun Sebelumnya (7)	Belanja TA 2019 Belum Disahkan (8)	Sisa Kas Akhir (9)=(6)+(7)-(8)
(1)	(2)	(3)	(4)	(5)	(6)	(7)	(8)	(9)
1	BOS SD Reguler	82.330.498,09	12.723.360.000,00	12.701.617.446,00	104.073.052,09	-	-	104.073.052,09
2	BOS SMP Reguler	65.129.426,91	6.541.290.000,00	6.564.136.928,00	42.282.498,91	-	-	42.282.498,91
3	BOS SD Afirmasi	10.672.800,00	1.160.000.000,00	1.120.000.000,00	50.672.800,00	60.000.000,00	681.000,00	109.991.800,00
4	BOS SMP Afirmasi	103.331.620,00	480.000.000,00	480.000.000,00	103.331.620,00	-	93.680.994,00	9.650.626,00
5	BOS SD Kinerja	5.000,00	-	-	5.000,00	-	-	5.000,00
6	BOS SMP Kinerja	385.099.381,00	-	-	385.099.381,00	-	379.000.000,00	6.099.381,00
	Jumlah	646.568.726,00	20.904.650.000,00	20.865.754.374,00	685.464.352,00	60.000.000,00	473.361.994,00	272.102.358,00

7.5.3.1.1.7 Kas Lainnya

Per 31 Des 2021 (Rp)	Per 31 Des 2020 (Rp)	Bertambah/(Berkurang) (Rp)
300.000.000,00	254.555.000,00	45.445.000,00

Kas lainnya adalah kas yang mencakup seluruh kas, baik itu saldo rekening di Bank maupun saldo uang tunai yang pengelolaannya di luar mekanisme Kas Daerah. Jumlah Kas Lainnya per 31 Desember 2021 dan 2020 disajikan masing-masing sebesar Rp300.000.000,00 dan Rp254.555.000,00. Saldo kas tersebut berasal dari pendapatan Hibah CSR PT. Adaro Indonesia pada Kecamatan Jenamas.

7.5.3.1.1.8 Piutang Pendapatan

Per 31 Des 2021 (Rp)	Per 31 Des 2020 (Rp)	Bertambah/(Berkurang) (Rp)
42.023.896.023,59	46.694.966.395,88	(4.671.070.372,29)

Piutang Pendapatan terdiri atas Piutang Pajak Daerah, Piutang Retribusi Daerah, Piutang Lain-Lain PAD yang Sah, dan Piutang Transfer Pemerintah Pusat-Dana Perimbangan per 31 Desember 2021 dan 2020 masing-masing sebesar Rp42.023.896.023,59 dan Rp46.694.966.395,88 dengan rincian sebagai berikut.

7.5.3.1.1.8.1 Piutang Pajak

Per 31 Des 2021 (Rp)	Per 31 Des 2020 (Rp)	Bertambah/(Berkurang) (Rp)
11.875.241.091,00	11.269.238.355,00	606.002.736,00

Piutang Pajak adalah Piutang yang timbul atas pendapatan pajak sebagaimana diatur dalam undang-undang perpajakan atau peraturan daerah tentang perpajakan, yang belum dilunasi sampai dengan akhir periode laporan keuangan. Sesuai kewenangannya, ada perbedaan jenis pajak yang dipungut oleh Pemerintah Pusat, Pemerintah Provinsi, dan Kabupaten/Kota. Piutang pajak pada Pemerintah Kabupaten Barito Selatan terdiri dari Piutang Pajak Pemerintah Pusat, Piutang Pajak Daerah Pemerintah Provinsi, Piutang Pajak Daerah Pemerintah Kabupaten/Kota dengan rincian sebagai berikut.



Tabel 7.5.47. Rincian Piutang Pajak per Obyek Pajak Daerah

No	Uraian	31 Des 2021 (Rp)	31 Des 2020 (Rp)
1	Piutang Pajak PBB-P2	11.178.165.651,00	10.512.709.885,00
2	Piutang Pajak Galian C	480.900.000,00	480.900.000,00
3	Piutang Pajak Hotel	210.799.940,00	214.483.940,00
4	Piutang Pajak Restoran	5.375.500,00	61.144.530,00
Jumlah		11.875.241.091,00	11.269.238.355,00

7.5.3.1.1.8.1.1 Piutang Pajak PBB-P2

Piutang Pajak PBB-P2 sebesar 11.178.165.651,00 dengan rincian sebagai berikut.

Tabel 7.5.48. Rincian Piutang Pajak PBB-P2

No	Uraian	Saldo Awal (Rp)	Penambahan (Rp)	Pengurangan (Rp)	Saldo Akhir (Rp)
1	2010	802.980.421,00	0,00	0,00	802.980.421,00
2	2011	802.807.345,00	0,00	0,00	802.807.345,00
3	2012	833.951.691,00	0,00	0,00	833.951.691,00
4	2013	1.269.243.436,00	0,00	0,00	1.269.243.436,00
5	2014	1.021.060.806,00	0,00	0,00	1.021.060.806,00
6	2015	1.007.159.288,00	0,00	0,00	1.007.159.288,00
7	2016	928.552.638,00	0,00	0,00	928.552.638,00
8	2017	972.598.303,00	0,00	0,00	972.598.303,00
9	2018	847.276.832,00	0,00	0,00	847.276.832,00
10	2019	946.078.535,00	0,00	0,00	946.078.535,00
11	2020	1.081.000.590,00	0,00	0,00	1.081.000.590,00
12	2021	0,00	665.455.766,00	0,00	665.455.766,00
Jumlah		10.512.709.885,00	665.455.766,00	0,00	11.178.165.651,00

7.5.3.1.1.8.1.2 Piutang Pajak Galian C

Sebesar Rp480.900.000,00 merupakan piutang Galian C pada CV ALM di Kecamatan Karau Kuala dimana Wajib Pajak selama tahun 2021 tidak ada pelunasan atas kewajiban tersebut.

7.5.3.1.1.8.2 Piutang Retribusi

Per 31 Des 2021 (Rp)	Per 31 Des 2020 (Rp)	Bertambah/(Berkurang) (Rp)
399.891.340,00	238.400.710,00	161.490.630,00

Piutang retribusi adalah Pungutan Daerah sebagai pembayaran atas jasa atau pemberian izin tertentu yang khusus disediakan dan/atau diberikan oleh Pemerintah Daerah untuk kepentingan orang pribadi atau Badan, piutang retribusi Kabupaten Barito Selatan terdiri dari Piutang Retribusi Pemakaian Kekayaan Daerah dan Piutang Retribusi Pelayanan Pasar, Piutang Retribusi Pelayanan Parkir di Tepi Jalan, dan Piutang Retribusi Pelayanan Kesehatan dengan rincian sebagai berikut.

Piutang Retribusi per 31 Desember 2021 dan 2020 masing-masing sebesar Rp399.891.340,00 dan Rp238.400.710,00 dengan rincian sebagai berikut:

Tabel 7.5.49. Rincian Piutang Retribusi

No	Uraian	31 Des 2021 (Rp)	31 Des 2020 (Rp)
1	Piutang Retribusi Sewa Rumah Dinas	13.015.000,00	17.280.000,00



Pemerintah Kabupaten Barito Selatan

Catatan Atas Laporan Keuangan

Untuk Tahun yang Berakhir sampai dengan 31 Desember 2021 dan 2020

2	Piutang Retribusi Sewa Tanah, GOR, Kantin dll	45.920.000,00	51.200.000,00
3	Piutang Retribusi Tempat Khusus Parkir	3.050.000,00	3.050.000,00
4	Piutang Retribusi Pelayanan Pasar dan Kios	337.906.340,00	166.870.710,00
	Jumlah	399.891.340,00	238.400.710,00

7.5.3.1.1.8.3 Piutang Pendapatan Hasil Kekayaan Daerah yang Dipisahkan

Per 31 Des 2021 (Rp)	Per 31 Des 2020 (Rp)	Bertambah/(Berkurang) (Rp)
4.575.000,00	4.575.000,00	00,00

Piutang Pendapatan Lainnya per 31 Desember 2021 dan 2020 adalah Rp4.575.000,00 dan Rp4.575.00,00. Nilai tersebut merupakan piutang atas likuidasi PT. Palangka Nusantara sesuai dengan Berita Acara RUPS Luar Biasa PT. Palangka Nusantara.

Dengan No Akte 45 tanggal 21 April 2014 oleh Notaris An. Ellys Nathalina, SH. MH Berdasarkan BA RUPS Luar Biasa tersebut diketahui bahwa Pemerintah Kabupaten Barito Selatan menerima Rp4.575.000,00 atas likuidasi PT. Palangka Nusantara.

7.5.3.1.1.8.4 Piutang Lain-Lain PAD yang Sah

Per 31 Des 2021 (Rp)	Per 31 Des 2020 (Rp)	Bertambah/(Berkurang) (Rp)
12.738.490.897,00	21.211.310.036,00	(8.472.819.139,00)

Piutang Lain-lain PAD yang Sah per 31 Desember 2021 dan 2020 adalah sebesar Rp12.738.490.897,00 dan Rp21.211.310.036,00. Piutang Lain-lain PAD yang Sah terdiri dari Piutang Rumah DUM Dinas tahun 2021 sebesar Rp3.159.000,00 dan Piutang Pengembalian sisa nilai kelebihan potongan pajak penghasilan PPh 21 periode Mei - Desember 2015 akibat adanya perubahan PTKP yang sudah ditetapkan oleh KP2KP Buntok melalui Surat Kepala Kantor KP2KP Buntok Nomor SP-528/WPJ.29/PPK.16/2015 tanggal 21 November 2016 sebesar Rp1.662.357.336,00 serta Piutang BLUD sebesar Rp11.072.974.561,00, dengan rincian sebagai berikut.

Tabel 7.5.50. Rincian Piutang BLUD

No	Uraian	31 Des 2021 (Rp)	31 Des 2020 (Rp)
1	Klaim BPJS Bulan Agustus	0,00	164.988.500,00
2	Klaim BPJS Bulan November	0,00	685.497.900,00
3	Klaim BPJS Bulan Desember	0,00	793.769.800,00
4	Piutang BPJS ub. Desember	1.685.157.000,00	0,00
5	Piutang BPJS Susulan ub. Agustus	278.567.000,00	0,00
6	Piutang BPJS Susulan ub. September	540.339.000,00	106.327.700,00
7	Piutang BPJS Susulan ub. Oktober	379.520.400,00	82.030.600,00
8	Piutang BPJS Susulan ub. November	474.713.400,00	233.130.700,00
9	Piutang BPJS Susulan ub. Desember	0,00	102.237.500,00
10	Piutang Kemenkes Covid 19 Ub. Juni	1.879.474.000,00	3.130.970.000,00
11	Piutang Kemenkes Covid 19 Ub. Juli	0,00	1.500.000.000,00



Pemerintah Kabupaten Barito Selatan

Catatan Atas Laporan Keuangan

Untuk Tahun yang Berakhir sampai dengan 31 Desember 2021 dan 2020

12	Piutang Kemenkes Covid 19 Ub. Agustus	0,00	3.000.000.000,00
13	Piutang Kemenkes Covid 19 Ub. September	5.500.000.000,00	3.500.000.000,00
14	Piutang Kemenkes Covid 19 Ub. Oktober	311.048.500,00	1.500.000.000,00
15	Piutang Kemenkes Covid 19 Ub. Nopember	0,00	2.250.000.000,00
16	Piutang Kemenkes Covid 19 Ub. Desember	0,00	2.500.000.000,00
17	Piutang Klaim PT. RCI	9.874.260,00	0,00
18	Piutang PT. Madhani	14.281.001,00	0,00
Jumlah		11.072.974.561,00	19.548.952.700,00

7.5.3.1.1.8.5 Piutang Transfer Pemerintah Pusat

Per 31 Des 2021 (Rp)	Per 31 Des 2020 (Rp)	Bertambah/(Berkurang) (Rp)
2.552.713.119,00	13.378.753.252,71	(9.513.635.881,00)

Piutang Pemerintah Pusat dana Bagi Hasil Pajak per 31 Desember 2021 dan 31 Desember 2020 sebesar 2.552.713.119,00 dan Rp13.378.753.252,71. Piutang transfer pemerintah pusat yang terdiri dari Piutang Dana Transfer Umum DBH sda Kehutanan-PSDH sebesar Rp2.552.713.119,00.

7.5.3.1.1.8.6 Piutang Transfer Antar Daerah

Per 31 Des 2021 (Rp)	Per 31 Des 2020 (Rp)	Bertambah/(Berkurang) (Rp)
13.865.495.573,59	0,00	13.865.495.573,59

Piutang Transfer Pemerintah Daerah lainnya merupakan Piutang dana Bagi Hasil dari Pemerintah Provinsi Kalimantan Tengah sesuai dengan Surat Keputusan Gubernur Kalimantan Tengah Tahun Anggaran 2021.

7.5.3.1.1.8.7 Bagian Lancar Tagihan Penjualan Angsuran

Per 31 Des 2021 (Rp)	Per 31 Des 2020 (Rp)	Bertambah/(Berkurang) (Rp)
26.486.951,00	26.486.951,00	0,00

Piutang Lainnya adalah Piutang Bagian Lancar Tagihan Penjualan Angsuran merupakan piutang atas penjualan angsuran Hewan Ternak dan piutang penjualan Rumah Dinas yang akan jatuh tempo dalam waktu 12 bulan dengan nilai per 31 Desember 2021 dan 2020 masing-masing sebesar Rp26.486.951,00 dan Rp26.486.951,00 dengan rincian sebagai berikut.

Tabel 7.5.51 Rincian Bagian Lancar Penjualan Angsuran

No	Uraian	31 Des 2021 (Rp)	31 Des 2020 (Rp)
1	Penjualan Angsuran Hewan Ternak	13.562.951,00	13.562.951,00
2	Penjualan Angsuran Rumah Dinas	12.924.000,00	12.924.000,00
Jumlah		26.486.951,00	26.486.951,00

7.5.3.1.1.8.8 Bagian Lancar Tuntutan Ganti Rugi

Per 31 Des 2021 (Rp)	Per 31 Des 2020 (Rp)	Bertambah/(Berkurang) (Rp)
561.002.052,00	566.202.091,17	(5.200.039,17)

Bagian Lancar Tuntutan Ganti Rugi per 31 Desember 2021 dan 2020 sebesar Rp561.002.052,00 dan Rp566.202.091,17, dengan rincian sebagai berikut.



Pemerintah Kabupaten Barito Selatan

Catatan Atas Laporan Keuangan

Untuk Tahun yang Berakhir sampai dengan 31 Desember 2021 dan 2020

Tabel 7.5.52 Rincian Bagian Lancar Tuntutan Ganti Rugi

No	Uraian	31 Des 2020 (Rp) (Audited)	Angsuran 2021 (Rp)	31 Des 2021 (Rp.)
1	a.n. Erik	145.300.000,00	0,00	145.300.000,00
2	a.n. Yusuf	48.001.252,00	0,00	48.001.252,00
3	a.n Pemberiani	250.571.285,00	1.571.285,00	249.000.000,00
4	a.n Ari Ampung	57.978.000,00	0,00	57.978.000,00
5	a.n. Akhmad Rinjani	628.754,17	628.754,17	0,00
6	a.n Drs. Bage	19.456.000,00	0,00	19.456.000,00
7	a.n Hober B Bingan	10.266.800,00	0,00	10.266.800,00
8	a.n Isnaeni Suroso	13.000.000,00	3.000.000,00	10.000.000,00
9	a.n Yakut Ratih	21.000.000,00	0,00	21.000.000,00
Jumlah		566.202.091,17	5.200.039,17	561.002.052,00

7.5.3.1.1.8.9 Penyisihan Piutang

Per 31 Des 2021 (Rp)	Per 31 Des 2020 (Rp)	Bertambah/(Berkurang) (Rp)
(8.999.469.063,15)	(8.223.313.679,70)	(776.155.383,45)

Penyisihan Piutang per 31 Desember 2021 dan 2020 masing-masing sebesar (Rp8.999.469.063,15) dan (Rp8.223.313.679,70) dengan rincian sebagai berikut.

Tabel 7.5.50. Rincian Penyisihan Piutang

No	Uraian	31 Des 2021 (Rp)	31 Des 2020 (Rp)
1	Penyisihan Piutang Pajak PBB-P2	(8.160.159.797,84)	(7.211.199.648,20)
2	Penyisihan Piutang Pajak Hotel	(101.531.050,00)	(212.233.940,00)
3	Penyisihan Piutang Pajak Galian C	(480.900.000,00)	(480.900.000,00)
4	Penyisihan Piutang Retribusi Sewa Rumah Dinas	(6.507.500,00)	(17.280.000,00)
5	Penyisihan Piutang Retribusi Sewa Tanah, GOR, Kantin dll	(22.960.000,00)	(51.200.000,00)
6	Penyisihan Piutang Retribusi Pelayanan Pasar dan Kios	(168.953.170,00)	(166.870.710,00)
7	Penyisihan Piutang Retribusi Tempat Khusus Parkir	(3.050.000,00)	(3.050.000,00)
8	Penyisihan Piutang Catering / Rumah Makan Restoran	(26.877,50)	0,00
9	Penyisihan Piutang Pendapatan Lainnya	(55.364.872,81)	(80.579.381,50)
10	Penyisihan Piutang Lain-lain PAD yang Sah	(15.795,00)	0,00
Jumlah		(8.999.469.063,15)	(8.223.313.679,70)

7.5.3.1.1.8.10 Persediaan

Per 31 Des 2021 (Rp)	Per 31 Des 2020 (Rp)	Bertambah/(Berkurang) (Rp)
9.616.073.952,96	7.714.245.856,03	1.901.828.096,93

Persediaan merupakan barang yang habis pakai kurang dari 12 bulan dan diperoleh dengan maksud untuk mendukung kegiatan operasional, serta barang-barang yang dimaksudkan untuk dijual/diserahkan dalam rangka pelayanan masyarakat yang masih berada di Satuan Organisasi. Jumlah Persediaan per 31 Desember 2021 dan 2020 masing-masing sebesar Rp9.616.073.952,96 dan Rp7.714.245.856,03 dengan rincian sebagai berikut.

Tabel 7.5.51. Rincian Persediaan per SOPD

No	SOPD	31 Des 2021 (Rp)	31 Des 2020 (Rp)
1	Sekretariat Daerah:	31.951.483,00	0,00
	Persediaan Alat Tulis Kantor	31.951.483,00	0,00
2	Sekretariat DPRD:	609.000,00	770.000,00
	Alat Tulis Kantor	609.000,00	770.000,00
3	Dinas Pekerjaan Umum dan Penataan Ruang	0,00	0,00



Pemerintah Kabupaten Barito Selatan
Catatan Atas Laporan Keuangan
Untuk Tahun yang Berakhir sampai dengan 31 Desember 2021 dan 2020

4	Dinas Kesehatan:	6.073.105.009,70	5.018.534.265,65
	Alat Tulis Kantor	4.415.000,00	6.331.600,00
	Obat-obatan dan Alkes Sumber dana APBD 2 (DAU/DAK)	2.563.274.545,05	2.001.062.761,88
	BMHP dan Alkes Logistik COVID – 19 Sumber dana BTT	622.131.913,00	1.050.922.948,00
	BMHP dan Alkes Logistik COVID – 19 Sumber Anggaran DAK Penugas P2P	0,00	16.380.066,17
	BMHP dan Alkes Logistik COVID – 19 Sumber dana INSENTIF DAERAH/DID	173.190.450,00	634.870.607,00
	BMHP INSTALASI FARMASI SUMBER DANA BUFFER STOK	22.047.368,26	71.853.842,60
	BMHP INSTALASI FARMASI SUMBER DANA PROGRAM/APBN PUSAT	2.688.045.733,39	1.237.112.440,00
5	Dinas Pendidikan:	2.417.800,00	693.263,00
	Alat Tulis kantor	2.417.800,00	693.263,00
6	Dinas Perindustrian, Perdagangan, Koperasi dan UKM:	826.350,00	393.000,00
	Alat Tulis kantor	826.350,00	393.000,00
7	Dinas Ketahanan Pangan, Pertanian dan Perikanan:	17.363.700,00	461.000,00
	Alat Tulis kantor	17.363.700,00	461.000,00
8	Dinas Perhubungan:	2.000.200,00	2.909.500,00
	Alat Tulis Kantor	1.376.200,00	842.700,00
	Alat Kebersihan	300.000,00	383.800,00
	Persediaan Alat Listrik	180.000,00	1.488.000,00
	Perangko, Materai dan Benda Pos	144.000,00	195.000,00
9	Dinas Kependudukan dan Pencatatan Sipil:	285.712.000,00	190.606.850,00
	Kartu Keluarga	0,00	95.120.000,00
	Akta	0,00	32.345.000,00
	Barang Habis Cetak	285.712.000,00	63.141.850,00
10	Badan Pengelolaan Keuangan dan Aset Daerah:	4.649.535,00	3.014.000,00
	Alat Tulis Kantor	3.949.935,00	3.014.000,00
	Persediaan Barang Kuasi / Benda Berharga	0,00	0,00
	Habis Pakai Komputer	699.600,00	0,00
11	Dinas Perumahan, Kawasan Pemukiman dan Pertanahan:	676.000,00	475.000,00
	Alat Tulis kantor	406.000,00	178.000,00
	Persediaan Peralatan Kebersihan dan Bahan Pembersihan	30.000,00	282.000,00
	Persediaan Perangko, Materai dan Benda Pos Lainnya	240.000,00	15.000,00
12	Inspektorat:	585.000,00	1.754.500,00
	Alat Tulis Kantor		1.055.000,00
	Peralatan Kebersihan	85.000,00	249.500,00
	Perangko, Materai dan Benda Pos Lainnya	300.000,00	450.000,00
	Bahan Cetak	200.000,00	0,00
	Persediaan Alat Listrik dan Elektronik	0,00	0,00
13	Badan Perencanaan dan Pembangunan Daerah:	0,00	0,00
14	Dinas Sosial, Pemberdayaan Masyarakat dan Desa:	1.188.000,00	0,00
15	Dinas Lingkungan Hidup:	16.230.000,00	38.645.550,00
	Bahan Kimia/Laboratorium	16.230.000,00	38.645.550,00
	Persediaan Bahan Radiologi	0,00	0,00
16	Badan Kepegawaian dan Pengembangan Sumber Daya Manusia:	301.000,00	0,00
17	Badan Kesatuan Bangsa dan Politik:	1.115.000,00	185.000,00
	Alat Tulis Kantor	675.000,00	185.000,00
	Perangko, materai dan Benda Pos	440.000,00	0,00
18	Dinas Pengendalian Penduduk, KB, PP, PA:	65.977.550,00	262.877.853,00
	Persediaan Alat Tulis Kantor	0,00	0,00
	Persediaan Alat Listrik dan Elektronik	0,00	255.000,00
	Persediaan Perangko, Materai dan Benda Pos Lainnya	80.000,00	609.000,00
	Persediaan Obat-obatan (APBD)	65.897.550,00	140.518.800,00
	Persediaan Obat-obatan Sumber dana APBN/PROVINSI	0,00	121.495.053,00



Pemerintah Kabupaten Barito Selatan

Catatan Atas Laporan Keuangan

Untuk Tahun yang Berakhir sampai dengan 31 Desember 2021 dan 2020

19	Dinas Penanaman Modal dan Pelayanan Terpadu Satu Pintu:	574.000,00	1.270.000,00
	Alat Tulis Kantor	574.000,00	1.270.000,00
20	Dinas Perpustakaan dan Arsip Daerah:	0,00	0,00
21	Dinas Komunikasi dan Informatika:	1.084.200,00	581.000,00
	Alat Tulis Kantor	984.200,00	581.000,00
	Perangko, materai dan Benda Pos	100.000,00	0,00
22	Satuan Polisi Pamong Praja dan Pemadam Kebakaran	2.205.000,00	0,00
	Alat Tulis Kantor	2.205.000,00	0,00
23	BLUD RSUD Jaraga Sasameh:	3.101.854.975,26	2.185.286.474,38
	Alat Tulis Kantor	3.094.750,00	6.893.100,00
	Alat Kebersihan	23.204.400,00	4.437.000,00
	Obat-obatan	2.987.791.075,61	2.103.612.794,59
	Bahan Kimia/Laboratorium	87.764.749,65	70.343.579,79
24	Kecamatan Dusun Selatan:	317.000,00	
	Alat Tulis Kantor	317.000,00	
25	Kecamatan Dusun Hilir:	351.200,00	850.000,00
	Alat Tulis Kantor	351.200,00	850.000,00
26	Kecamatan Karau Kuala:	746.100,00	410.000,00
	Alat Tulis Kantor	324.100,00	295.000,00
	Persediaan Peralatan Kebersihan dan Bahan Pembersihan	60.000,00	115.000,00
	Kertas Dan Cover	140.000,00	0,00
	Kegiatan Kantor Lainnya	35.000,00	0,00
	Perangko, materai dan Benda Pos	187.000,00	0,00
27	Kecamatan Jenamas:	1.890.000,00	1.631.000,00
	Alat Tulis Kantor	1.890.000,00	1.631.000,00
28	Kecamatan Gunung Bintang Awai:	2.343.850,00	2.897.600,00
	Alat Tulis Kantor	2.343.850,00	2.897.600,00
Jumlah		9.616.073.952,96	7.714.245.856,03

7.5.3.1.2 Investasi Jangka Panjang

Per 31 Des 2021 (Rp)	Per 31 Des 2020 (Rp)	Bertambah/(Berkurang) (Rp)
116.484.701.829,00	73.179.900.005,00	43.304.801.824,00

Investasi Jangka Panjang terdiri dari Investasi NonPermanen berupa Dana Bergulir dan Investasi Permanen berupa Penyertaan Modal. Jumlah Investasi Jangka Panjang per 31 Desember 2021 dan 2020 masing-masing sebesar 116.484.701.829,00 dan 73.179.900.005,00.

7.5.3.1.2.1 Investasi Jangka Panjang Non Permanen-Dana Bergulir

Per 31 Des 2021 (Rp)	Per 31 Des 2020 (Rp)	Bertambah/(Berkurang) (Rp)
39.275.750,00	39.275.750,00	0,00

Dana Bergulir merupakan investasi jangka panjang yang dimaksudkan untuk dimiliki secara tidak berkelanjutan. Jumlah Investasi Jangka Panjang Non Permanen-Dana Bergulir per 31 Desember 2021 dan 2020 masing-masing sebesar Rp39.275.750,00 dan Rp39.275.750,00 pada Badan Pengendalian Penduduk, Keluarga Berencana Pemberdayaan Perempuan dan Perlindungan Anak.

Menurut Peraturan Bupati Barito Selatan No. 48 Tahun 2014 tentang Kebijakan Akuntansi Dana Bergulir Pemerintah Kabupaten Barito Selatan, pada BAB IV Pasal 5:

1. Ayat c. berbunyi “Penyajian dana Bergulir di Neraca berdasarkan nilai yang dapat direalisasikan diperoleh dengan mengurangkan perkiraan dana Bergulir Diragukan Tertagih.
2. Ayat e.3. yang berbunyi bahwa dana Bergulir tidak dapat ditagih apabila belum melakukan peluasan melebihi 3 (tiga) tiga tahun setelah tanggal jatuh tempo.



Pemerintah Kabupaten Barito Selatan

Catatan Atas Laporan Keuangan

Untuk Tahun yang Berakhir sampai dengan 31 Desember 2021 dan 2020

Berdasarkan ketentuan tersebut maka nilai dana Bergulir UPPKS sampai dengan 31 Desember 2020 yang dikategorikan sebagai dana Bergulir yang kemungkinan masih bisa ditagih pada tahun 2020 sebesar Rp39.275.750,00 seharusnya berubah menjadi dana Bergulir tidak tertagih dan dikeluarkan dari Neraca sehingga nilai menjadi Rp0,00 Berdasarkan Konsultasi dengan BPKP dan BPK RI pada tahun 2018, hal tersebut tidak bisa dilakukan penghapusan dan harus dilakukan inventarisasi dan kunjungan ke lokasi untuk memastikan keberadaan kelompok.

Pada tahun 2019 telah dilakukan kunjungan ke kelompok UPPKS, dimana diperoleh keterangan sebagai berikut:

1. Keberadaan Kelompok sudah ada yang bubar;
2. Keanggotaan Kelompok sudah ada yang meninggal Dunia;
3. Usaha Kelompok sudah Macet atau Berhenti; dan
4. Anggota Kelompok adalah keluarga Pra Sejahtera dan Keluarga Sejahtera1

Terkait dengan hasil kunjungan tersebut, dapat disimpulkan bahwa dana Bergulir tersebut tertunggak sebesar Rp39.275.750,00 sudah tidak bisa dikembalikan lagi oleh Kelompok UPPKS. Berdasarkan pertimbangan tersebut pada tahun 2021 akan dilakukan koordinasi dan konsultasi kepihak-pihak terkait untuk diusulkan penghapusannya dan dikeluarkan dari nilai Investasi Non Permanen yang ada di Neraca.

7.5.3.1.2.2 Investasi Jangka Panjang Permanen-Penyertaan Modal

Per 31 Des 2021 (Rp)	Per 31 Des 2020 (Rp)	Bertambah/(Berkurang) (Rp)
116.445.426.079,00	73.140.624.255,00	43.304.801.824,00

Investasi Jangka Panjang Permanen adalah investasi yang dimaksudkan untuk dimiliki secara berkelanjutan (tanpa ada niat untuk memperjualbelikan atau menarik kembali), yang merupakan Penyertaan Modal Pemerintah Daerah. Jumlah Investasi Permanen per 31 Desember 2021 dan 2020 masing-masing sebesar Rp116.445.426.079,00 dan Rp73.140.624.255,00.

Tabel 7.5.52. Rincian Penyertaan Modal Pemerintah Daerah

No	Uraian	2021 (Rp)	2020 (Rp)
1	PT BPD Kalimantan Tengah	59.450.000.000,00	50.950.000.000,00
2	PDAM Kabupaten Barito Selatan	53.995.426.079,00	19.190.624.255,00
3	PT Palangka Nusantara	0,00	0,00
4	PD Danum Belum	0,00	0,00
5	PD Jamkrida	3.000.000.000,00	3.000.000.000,00
Jumlah		116.445.426.079,00	73.140.624.255,00

7.5.3.1.2.2.1 PT BPD Kalteng (Cost Method)

Penyertaan Modal Pemerintah Kabupaten Barito Selatan pada PT Bank Pembangunan Kalimantan Tengah sebesar Rp59.450.000.000,00 terdiri dari penyertaan modal sampai dengan tanggal 31 Desember 2020 sebesar Rp50.950.000.000,00 dan pada tahun 2021 ada penambahan untuk penyertaan modal sebesar Rp8.500.000.000,00 Penyajian nilai penyertaan modal Pemerintah Kabupaten Barito Selatan pada PT Bank Pembangunan Daerah Kalimantan Tengah per 31 Desember 2021 dilakukan dengan menggunakan metode biaya karena persentase kepemilikannya di bawah 20%.



Pemerintah Kabupaten Barito Selatan

Catatan Atas Laporan Keuangan

Untuk Tahun yang Berakhir sampai dengan 31 Desember 2021 dan 2020

Tabel 7.5.53. Penyertaan Modal Pemerintah Daerah pada

No	Uraian	2021 (Rp)	2020 (Rp)
1	Saldo Awal	50.950.000.000,00	43.000.000.000,00
2	Penambahan Penyertaan Modal	8.500.000.000,00	7.950.000.000,00
3	Pengurangan	0,00	0,00
	Saldo Akhir	59.450.000.000,00	50.950.000.000,00

7.5.3.1.2.2.2 PDAM Kabupaten Barito Selatan (Equity Method)

PDAM Kabupaten Barito Selatan merupakan Badan Usaha Milik Daerah yang didirikan berdasarkan Peraturan Daerah Kabupaten Barito Selatan Nomor 3 Tahun 1991 tanggal 30 Maret 1991 tentang Pendirian PDAM Kabupaten Daerah Tingkat II Barito Selatan yang diubah terakhir dengan Peraturan Daerah Nomor 17 Tahun 2008 tentang Organisasi dan Kepegawaian PDAM Kabupaten Barito Selatan.

Penyajian nilai penyertaan modal Pemerintah Daerah Kabupaten Barito Selatan pada Perusahaan Daerah Air Minum (PDAM) Kabupaten Barito Selatan per 31 Desember 2017 dilakukan dengan menggunakan metode ekuitas dengan pertimbangan presentase kepemilikannya adalah sebesar 100%.

Tabel 7.5.54. Perhitungan Penyertaan Modal pada PDAM Kabupaten Barito Selatan

No	Uraian	2021 (Rp)	2020 (Rp)
1.	Saldo Awal	19.190.624.255,00	20.817.130.745,00
2.	Koreksi dari Inventarisasi Aset	39.642.368.163,00	0,00
	Koreksi Saldo Awal	762.812.430,00	(143.588.748,00)
	Dana Subsidi Tahun 2017	0,00	(1.000.000.000,00)
	Program Hibah SR MBR Tahun 2018	0,00	(1.000.000.000,00)
2	Penambahan Penyertaan Modal	0,00	0,00
3	Koreksi Ekuitas	0,00	0,00
4	Laba (Rugi) Bersih Tahun Berjalan	(5.600.378.769,00)	517.082.258,00
	Saldo Akhir	53.995.426.079,00	19.190.624.255,00

7.5.3.1.2.2.3 PT Palangka Nusantara (Cost Method)

Penyertaan modal Pemerintah Kabupaten Barito Selatan pada PT. Palangka Nusantara sebesar Rp25.000.000,00 merupakan penyertaan modal pemerintah Kabupaten Barito Selatan sesuai dengan Surat Gubernur Provinsi Kalimantan Tengah Nomor: 005/ 007/Ek tanggal 5 Januari 2004 hal Persyaratan RUPS PT Palangka Nusantara Nomor: 575/008/Ek tanggal 5 Januari 2004 hal persyaratan Calon Komisaris PT. Palangka Nusantara, dan Nomor 582/039/Ek tanggal 12 Januari 2004 hal Hasil RUPS PT. Palangka Nusantara di mana untuk Tahun Anggaran 2005 sampai dengan Tahun 2021 tidak terdapat tambahan Penyertaan Modal Pemerintah Kabupaten Barito Selatan. Penyajian nilai penyertaan modal Pemerintah Kabupaten Barito Selatan pada PT. Palangka Nusantara dilakukan dengan menggunakan metode biaya karena presentase kepemilikannya di bawah 20%, tetapi berdasarkan Berita Acara RUPS Luar Biasa PT. Palangka Nusantara dengan Nomor Akta 45 tanggal 21 April 2014 atas Likuiditas PT. Palangka Nusantara oleh Notaris Ellys Nathalina, SH. MH, maka penyertaan modal Pemerintah Kabupaten Barito Selatan menjadi Rp0,00



Tabel 7.5.55. Penyertaan Modal Pemerintah Daerah pada PT Palangka Nusantara

No	Uraian	2021 (Rp)	2020 (Rp)
1	Saldo Awal	0,00	25.000.000,00
2	Penambahan Penyertaan Modal	0,00	0,00
3	Pengurangan	0,00	25.000.000,00
Saldo Akhir		0,00	0,00

7.5.3.1.2.2.4 PD Danum Belum (*Equity Method*)

PD Danum Belum merupakan Badan Usaha Milik Daerah yang didirikan berdasarkan Peraturan Daerah Tingkat II Barito Selatan Nomor 03 Tahun 1994 tanggal 31 Maret 1994 Tentang Pembentukan Perusahaan Daerah danum Belum. Total penyertaan modal Pemerintah Daerah Kabupaten Barito Selatan yang telah disetor ke PD Danum Belum sebesar Rp1.925.000.000,00.

Penyajian nilai penyertaan modal Pemerintah Daerah Kabupaten Barito Selatan pada PD Danum Belum Kabupaten Barito Selatan per 31 Desember 2021 dilakukan dengan menggunakan metode ekuitas dengan pertimbangan presentase kepemilikannya adalah sebesar 100%. Untuk tahun 2020 “PD. Danum Belum” mengalami kerugian dan tidak dapat memberikan kontribusi kepada Pemerintah Daerah Kabupaten Barito Selatan sehingga nilai penyertaan modal Pemerintah Daerah Kabupaten Barito Selatan pada PD Danum Belum per 31 Desember 2020 adalah Nihil atau Nol karena ekuitasnya bersaldo negatif.

PD Danum Belum pada periode buku TA 2018 – 2021 tidak menerbitkan Laporan Keuangan dan tidak dilakukan pemeriksaan oleh Kantor Akuntan Publik. Laporan keuangan PD Danum Belum terakhir yang diterbitkan adalah pada periode tahun 2017.

Berdasarkan penelusuran LHP BPK atas pemeriksaan LKPD Kabupaten Barito Selatan TA 2010 – 2017 diketahui bahwa sampai dengan 31 Desember 2017 nilai penyertaan modal beserta kerugian tahun 2017 pada PD Danum Belum sebagai berikut:

No	Uraian	Nilai (Rp)
1	Penyertaan Modal Pemerintah	1.925.000.000,00
2	Akumulasi Kerugian (31 Des 2017)	(2.455.334.810,00)
3	Kerugian Tahun Berjalan	(382.168.557,00)
Saldo Penyertaan Modal 31 Des 2017		(912.503.367)

7.5.3.1.2.2.5 PT Jamkrida Kalimantan Tengah (*Cost Method*)

Penyertaan modal Pemerintah Kabupaten Barito Selatan pada PT. Penjaminan Kredit Daerah Kalimantan Tengah (PT. Jamkrida Kalteng) sampai dengan Tahun 2018 adalah sebesar Rp3.000.000.000,00 yang ditetapkan berdasarkan Peraturan Daerah Kabupaten Barito Selatan Nomor 5 Tahun

2014 tanggal 26 Juni 2014 tentang Penyertaan Modal Pemerintah Daerah Kabupaten Barito Selatan pada Perseroan Terbatas Penjaminan Kredit Daerah Provinsi Kalimantan Tengah. Nilai penyertaan modal Pemerintah Kabupaten Barito Selatan pada PT. Penjaminan Penyajian Kredit Daerah Kalimantan Tengah (PT. Jamkrida Kalteng) sampai dengan per



Pemerintah Kabupaten Barito Selatan

Catatan Atas Laporan Keuangan

Untuk Tahun yang Berakhir sampai dengan 31 Desember 2021 dan 2020

31 Desember 2021 dilakukan dengan menggunakan metode biaya karena persentase kepemilikannya di bawah 20% sebesar Rp3.000.000.000,00.

7.5.3.1.3 Aset Tetap

Per 31 Desember 2021 (Rp)	Per 31 Desember 2020 (Rp)	Bertambah/(Berkurang) (Rp)
1.759.787.744.663,17	1.652.931.493.459,49	106.856.251.203,68

Aset Tetap terdiri dari Tanah, Peralatan dan Mesin, Gedung dan Bangunan, Jalan, Irigasi, dan Jaringan, Aset Tetap Lainnya, Konstruksi Dalam Pengerjaan. Aset tetap menggambarkan jumlah dan nilai perolehan Aset Tetap yang dimiliki/dikuasai oleh Pemerintah Daerah Kabupaten Barito Selatan per 31 Desember 2021 dan 2020. Perolehan Aset Tetap Pemerintah Kabupaten Barito Selatan berasal dari kapitalisasi Belanja Modal dan/atau belanja lainnya yang diatribusikan dalam nilai Aset Tetap tahun anggaran berkenaan. Saldo Aset Tetap Pemerintah Kabupaten Barito Selatan per 31 Desember 2021 adalah sebesar Rp1.759.787.744.663,17 mengalami kenaikan senilai Rp106.856.251.203,68 dibanding dari tahun 2020 senilai Rp1.652.931.493.459,49 (6,46%) dengan komposisi dapat disajikan sebagai berikut.

Tabel 7.5.56. Rincian Aset Tetap Per Jenis Aset

Aset Tetap	31 Desember 2021 (Rp)	31 Desember 2020 (Rp)	Trend (%)
Tanah	263.756.712.542,49	262.157.468.170,49	0,61
Peralatan dan Mesin	263.519.691.840,86	244.023.676.283,90	7,99
Gedung dan Bangunan	689.048.451.314,10	657.564.175.165,30	4,79
Jalan, Irigasi dan Jaringan	1.367.879.725.881,40	1.095.827.345.280,28	24,83
Aset Tetap Lainnya	15.925.832.162,35	16.129.568.851,23	(1,26)
Konstruksi Dalam Pengerjaan	32.807.167.876,00	156.523.679.826,00	(79,04)
Akumulasi Penyusutan	(873.149.836.954,03)	(779.294.420.117,71)	12,04
Jumlah	1.759.787.744.663,17	1.652.931.493.459,49	6,46

7.5.3.1.3.1 Tanah

Per 31 Desember 2021 (Rp)	Per 31 Desember 2020 (Rp)	Bertambah/(Berkurang) (Rp)
263.756.712.542,49	262.157.468.170,49	1.599.244.372,00

Aset Tetap berupa Tanah saldo per 31 Desember 2021 masing – masing sebesar Rp263.756.712.542,49 dan mengalami kenaikan nilai sebesar Rp1.599.244.372,00 atau 0,61% dibandingkan Tahun 2020 sebesar Rp262.157.468.170,49 diakibatkan Koreksi Pencatatan Barang belum Input Tahun 2020 atas Keputusan Bupati Barito Selatan Nomor: 188.45/187/2021 Tanggal 13 Juli 2021 Tentang Penetapan Harga Tanah Milik Pemerintah Kabupaten Barito Selatan yang Sudah Bersertifikat dan Belum Diinput Ke Sistem Informasi Manajemen Barang Daerah Tahun 2021, dengan komposisi dapat disajikan sebagai berikut:



Pemerintah Kabupaten Barito Selatan
Catatan Atas Laporan Keuangan
Untuk Tahun yang Berakhir sampai dengan 31 Desember 2021 dan 2020

Tabel 7.5.57. Rincian Aset Tetap Tanah Per OPD

NO.	SOPD	Per 31 Desember 2021 (Rp)	Per 31 Desember 2020 (Rp)	TREND (%)
1	2	3	4	5
1	Sekretariat DPRD	5.176.893.100,00	5.176.893.100,00	0,00
2	Sekretariat Daerah	10.474.489.793,95	10.317.972.500,00	1,52
3	Dinas Pekerjaan Umum Dan Penataan Ruang	170.828.818.222,00	170.828.818.222,00	0,00
4	Dinas Perumahan Kawasan Permukiman Dan Pertanahan	12.127.291.772,50	12.127.291.772,50	0,00
5	Dinas Perhubungan	1.242.797.000,00	1.242.797.000,00	0,00
6	Dinas Komunikasi Dan Informatika	218.200.000,00	218.200.000,00	0,00
7	Dinas Kesehatan	1.398.000.400,00	1.398.000.400,00	0,00
8	Rumah Sakit Umum Daerah Jaraga Sasameh	3.016.762.000,00	3.016.762.000,00	0,00
9	Dinas Pengendalian Penduduk, Keluarga Berencana Dan Pemberdayaan Perempuan Dan Perlindungan Anak	556.800.000,00	556.800.000,00	0,00
10	Dinas Pendidikan	33.226.228.020,99	33.108.773.350,99	0,35
11	Dinas Perpustakaan Dan Kearsipan	164.100.000,00	164.100.000,00	0,00
12	Dinas Tenaga Kerja Dan Transmigrasi	536.600.000,00	536.600.000,00	0,00
13	Badan Penanggulangan Bencana Daerah	21.600.000,00	21.600.000,00	0,00
14	Dinas Kependudukan Dan Pencatatan Sipil	250.596.158,00	-	100,00
15	Dinas Sosial, Pemberdayaan Masyarakat Dan Desa	1.231.550.000,00	1.231.550.000,00	0,00
16	Dinas Ketahanan Pangan, Pertanian Dan Perikanan	5.303.844.250,00	4.763.384.250,00	11,35
17	Dinas Perdagangan, Koperasi Usaha Kecil Dan Menengah	3.128.874.985,00	2.567.800.000,00	21,85
18	Badan Pengelolaan Keuangan Dan Aset Daerah	8.265.545.912,00	8.968.700.375,00	(7,84)
19	Dinas Penanaman Modal Dan Ptsp	353.600.000,00	353.600.000,00	0,00
20	Inspektorat	183.400.000,00	183.400.000,00	0,00
21	Badan Perencanaan Pembangunan Daerah	261.400.000,00	261.400.000,00	0,00
22	Dinas Lingkungan Hidup	523.635.294,00	441.047.000,00	18,73
23	Dinas Pemuda, Olahraga, Pariwisata Dan Kebudayaan	3.331.400.000,00	3.331.400.000,00	0,00
24	Badan Kesatuan Bangsa Dan Politik	130.600.000,00	-	100,00



Pemerintah Kabupaten Barito Selatan

Catatan Atas Laporan Keuangan

Untuk Tahun yang Berakhir sampai dengan 31 Desember 2021 dan 2020

25	Satuan Polisi Pamong Praja Dan Pemadam Kebakaran	463.107.434,05	-	100,00
26	Kecamatan Jenamas	94.500.000,00	94.500.000,00	0,00
27	Kecamatan Dusun Hilir	550.860.000,00	550.860.000,00	0,00
28	Kecamatan Karau Kuala	67.565.000,00	67.565.000,00	0,00
29	Kecamatan Dusun Selatan	225.605.000,00	225.605.000,00	0,00
30	Kecamatan Dusun Utara	130.548.200,00	130.548.200,00	0,00
31	Kecamatan Gunung Bintang Awai	271.500.000,00	271.500.000,00	0,00
Total		263.756.712.542,49	262.157.468.170,49	0,61

Mutasi Aset Tetap Tanah disajikan pada tabel sebagai berikut:

I	SALDO AWAL	262.157.468.170,49
II	BERTAMBAH	
1	Pengadaan LRA/APBD 2021	871.300.000,00
2	Atribusi/Pemeliharaan	133.072.385,00
3	Koreksi Kurang Input 2020	1.990.827.450,00
4	Reklas Masuk	-
JUMLAH		2.995.199.835,00
III	BERKURANG	
1	Kesalahan Belanja Modal Pengadaan 2021	871.300.000,00
2	Lelang	524.655.463,00
3	Hibah	-
JUMLAH		1.395.955.463,00
JUMLAH SALDO AKHIR TANAH (I+II-III)		263.756.712.542,49

Penambahan – Tanah

Penambahan berasal dari Belanja Modal sesuai dengan Realisasi Belanja Modal APBD Kabupaten Barito Selatan Tahun Anggaran 2021 sebesar Rp871.300.000,00 dan penambahan akibat Koreksi Pencatatan Barang belum Input Tahun 2020 atas Keputusan Bupati Barito Selatan Nomor: 188.45/187/2021 Tanggal 13 Juli 2021 Tentang Penetapan Harga Tanah Milik Pemerintah Kabupaten Barito Selatan Yang Sudah Bersertifikat dan Belum Diinput Ke Sistem Informasi Manajemen Barang Daerah Tahun 2021 sebesar Rp1.990.827.450,00. Dari Atribusi atas Pembuatan Sertifikat Tanah sebesar Rp133.072.385,00, sehingga total penambahan Aset Tetap Tanah sebesar Rp2.995.199.835,00.

Pengurangan – Tanah

Pengurangan Aset Tetap Tanah berupa Kesalahan Belanja Modal Pengadaan Tahun 2021 Aset Tetap Tanah menjadi Aset Tetap Jalan, Irigasi dan Jaringan pada Dinas Lingkungan Hidup Kabupaten Barito Selatan sebesar Rp871.300.000,00 dan pengurangan atas Pelepasan Hak yang telah dibayarkan lunas oleh pihak ketiga pada Badan Pengelolaan Keuangan dan Aset Daerah Kabupaten Barito Selatan daftar tabel terlampir:



Pemerintah Kabupaten Barito Selatan
Catatan Atas Laporan Keuangan
Untuk Tahun yang Berakhir sampai dengan 31 Desember 2021 dan 2020

NO	DESKRIPSI	U S U L A N				Nilai Perolehan
		JENIS	DOKUMEN PENDUKUNG		URAIAN	
			NOMOR	TANGGAL		
1.	TANAH PERUMAHAN PU (SUDIRMAN)	LELANG	188.45/31/2021	04/02/2021	PELEPASAN HAK AN BENO HERO, E, S.HUT	8.908.823,00
2.	TANAH PERUMAHAN PU (SUDIRMAN)	LELANG	188.45/424/2016	27/06/2016	PELEPASAN HAK AN. MAHAR PRIOSA	2.992.990,00
3.	TANAH PERUMAHAN PU (SUDIRMAN)	LELANG	188.45/114/2021	09/04/2021	PELEPASAN HAK A.N YUST ELLGOLAND S.I.P. M SI	7.435.710,00
4.	TANAH PERUMAHAN PU (SUDIRMAN)	LELANG	188.45/82/2021	12/03/2021	PELEPASAN HAK An. HARYOTO	5.541.708,00
5.	TANAH PERUMAHAN PU (SUDIRMAN)	LELANG	188.45/175/2021	01/07/2021	PELEPASAN HAK AN ALBERTUS, SE	5.471.560,00
6.	TANAH PERUMAHAN PU (SUDIRMAN)	LELANG	188.45/179/2021	01/07/2021	PELEPASAN HAK AN. NOPRIADI, A.Md.	6.944.672,00
7.	TANAH KOMPLEKS PERUMAHAN DINAS	LELANG	188,45/333/2020	04/11/2020	PELEPASAN HAK A.N rena dkk	426.400.000,00
8.	TANAH PERUMAHAN PU (SUDIRMAN)	LELANG	706 TAHUN 2014	31/12/2014	PELEPASAN HAK Ir. BENNY S. MAHAR, MM	60.960.000,00
			TOTAL			524.655.463,00

7.5.3.1.3.2 Peralatan dan Mesin

Per 31 Des 2021 (Rp)	Per 31 Des 2020 (Rp)	Bertambah/(Berkurang) (Rp)
263.519.691.840,86	244.023.676.283,90	19.496.015.556,96

Saldo Aset Tetap berupa Peralatan dan Mesin per 31 Desember 2021 sebesar Rp263.519.691.840,86 mengalami kenaikan 7,99% atau sebesar Rp19.496.015.556,96 dibandingkan Tahun 2020 sebesar Rp244.023.676.283,90 diakibatkan adanya proses Penghapusan atas Aset Tetap Rusak Berat Tahun 2021 dan Penambahan dari kapitalisasi Belanja Modal dan/atau belanja lainnya yang diatribusikan dalam nilai aset tetap tahun anggaran berkenaan, dapat dirinci pada masing – masing SOPD, sebagai berikut.



Pemerintah Kabupaten Barito Selatan
Catatan Atas Laporan Keuangan
Untuk Tahun yang Berakhir sampai dengan 31 Desember 2021 dan 2020

Tabel 7.5.58. Rincian Aset Tetap Peralatan dan Mesin Per OPD

NO	SOPD	2021 (Rp)	2020 (Rp)	TREND (%)
1	2	3	4	5
1	Sekretariat DPRD	9.572.398.688,20	9.462.320.462,20	1,16
2	Sekretariat Daerah	26.677.580.538,62	29.001.901.271,90	-8,01
3	Dinas Pekerjaan Umum Dan Penataan Ruang	7.020.731.953,00	7.203.546.413,00	-2,54
4	Dinas Perumahan Kawasan Permukiman Dan Pertanahan	3.730.453.792,67	3.826.781.542,67	-2,52
5	Dinas Perhubungan	5.106.651.544,05	5.255.549.544,06	-2,83
6	Dinas Komunikasi Dan Informatika	1.496.857.764,00	1.276.831.350,00	17,23
7	Dinas Kesehatan	37.185.504.948,99	35.612.016.748,30	4,42
8	Rumah Sakit Umum Daerah Jaraga Sasameh	75.943.720.452,28	63.454.773.396,72	19,68
9	Dinas Pengendalian Penduduk, Keluarga Berencana Dan Pemberdayaan Perempuan Dan Perlindungan Anak	3.337.658.250,00	3.062.025.350,00	9,00
10	Dinas Pendidikan	29.684.705.806,96	25.388.392.755,75	16,92
11	Dinas Perpustakaan Dan Kearsipan	1.482.455.725,99	1.115.444.725,99	32,90
12	Dinas Tenaga Kerja Dan Transmigrasi	506.392.880,04	598.239.380,04	-15,35
13	Badan Penanggulangan Bencana Daerah	3.002.233.998,00	2.516.833.998,00	19,29
14	Dinas Kependudukan Dan Pencatatan Sipil	1.446.391.045,17	1.435.391.045,17	0,77
15	Dinas Sosial, Pemberdayaan Masyarakat Dan Desa	2.103.978.195,30	1.553.123.710,87	35,47
16	Dinas Ketahanan Pangan, Pertanian Dan Perikanan	6.183.937.804,00	6.551.225.368,50	-5,61
17	Dinas Perdagangan, Koperasi Usaha Kecil Dan Menengah	1.946.622.797,00	1.954.959.797,00	-0,43
18	Badan Pengelola Keuangan Dan Aset Daerah	10.214.248.250,93	9.020.702.417,33	13,23
19	Dinas Penanaman Modal Dan Ptsp	1.504.267.384,87	1.717.952.384,87	-12,44
20	Inspektorat	1.447.249.392,00	1.297.882.995,00	11,51
21	Badan Perencanaan Pembangunan Daerah	1.729.965.860,14	1.779.294.911,34	-2,77
22	Dinas Lingkungan Hidup	10.084.751.905,00	10.635.309.405,00	-5,18
23	Dinas Pemuda, Olahraga, Pariwisata Dan Kebudayaan	1.545.024.736,32	1.516.906.336,32	1,85
24	Badan Kesatuan Bangsa Dan Politik	540.938.215,00	533.065.265,00	1,48
25	Satuan Polisi Pamong Praja Dan Pemadam Kebakaran	9.856.998.155,00	8.115.449.831,00	21,46
26	Badan Kepegawaian Dan Pengembangan Sdm	2.013.004.652,75	1.990.873.683,75	1,11
27	Kecamatan Jenamas	1.072.849.121,82	979.089.121,82	9,58
28	Kecamatan Dusun Hilir	2.699.111.238,98	2.529.456.238,98	6,71
29	Kecamatan Karau Kuala	1.239.923.119,25	1.239.923.119,25	0,00
30	Kecamatan Dusun Selatan	1.228.022.370,80	1.324.466.497,00	-7,28
31	Kecamatan Dusun Utara	803.413.640,25	1.041.506.040,25	-22,86
32	Kecamatan Gn. Btg. Awai	1.111.647.613,48	1.032.441.176,82	7,67
TOTAL		263.519.691.840,86	244.023.676.283,90	7,99

Mutasi Aset Tetap Peralatan dan Mesin disajikan pada tabel sebagai berikut:

I	SALDO AWAL	244.023.676.283,90
II	BERTAMBAH	
1	Pengadaan / APBD	33.825.729.596,00
2	Pengadaan BLUD	1.085.131.700,00
3	Belanja JKN Yang Menjadi Aset	402.283.000,00
4	Belanja BOS Reguler Yang Menjadi Aset	1.638.458.539,98
5	Belanja BOS Afirmasi Yang Menjadi Aset	977.222.400,00



Pemerintah Kabupaten Barito Selatan
Catatan Atas Laporan Keuangan
Untuk Tahun yang Berakhir sampai dengan 31 Desember 2021 dan 2020

6	Pemeliharaan/Atribusi	598.816.624,00	
7	Belanja Jasa Yang Menjadi Aset	1.178.298.810,00	
8	Koreksi/Kesalahan Belanja	70.100.499,00	
9	Koreksi Pencatatan Tahun 2020	369.675.294,00	
10	Belanja Tak Terduga Covid 19 Tahun 2021	476.065.158,00	
11	Reklas Masuk Dari KIB G (Aset Lainnnya)	135.000.000,00	
12	Reklas Masuk Belanja Modal 2021 dari Belanja Jalan, Jaringan dan Irigasi	483.028.376,30	
13	Belanja CSR Tahun 2021	180.300.000,00	
	JUMLAH BERTAMBAH		41.420.109.997,28
III	BERKURANG		
1	Rusak Berat	6.588.403.768,44	
2	Koreksi/Kesalahan Belanja ke Belanja Hibah	9.973.337.050,00	
3	Reklas Belanja Modal Ke KIB F	467.900.000,00	
4	Reklas Belanja Modal Ke KIB D	329.467.084,00	
5	Reklas Belanja Modal Ke ATB	104.500.000,00	
6	Belanja Yang Tidak Diakui Menjadi Aset	1.357.639.650,00	
7	Extracom Keluar dari Pengadaan TA. 2021	815.461.404,81	
8	Koreksi Atas Extracom Keluar Tahun 2020	4.070.000,00	
9	Lelang	154.309.100,00	
10	Hibah	2.129.006.383,07	
IV	JUMLAH BERKURANG		21.924.094.440,32
V	SALDO AKHIR		263.519.691.840,86

Pertambahan – Peralatan dan Mesin

Penambahan yang berasal dari Belanja Modal sesuai dengan realisasi Belanja Modal APBD Kabupaten Barito Selatan berupa Peralatan dan Mesin pada Tahun Anggaran 2021 sebesar Rp33.825.729.596,00, dari Pengadaan BLUD Rp1.085.131.700,00, dan Belanja JKN Yang Menjadi Aset sebesar Rp402.283.000,00, pada Dinas Pendidikan bertambah dari Belanja BOS Reguler Yang menjadi Aset sebesar Rp1.638.458.539,98, Belanja BOS Afirmasi yang Menjadi Aset sebesar Rp977.222.400,00, Penambahan dari Belanja Pemeliharaan TA 2021 sebesar Rp598.816.624,00, dari Belanja Jasa yang diakui Menjadi Aset sebesar Rp1.178.298.810,00, dan Koreksi/Kesalahan Belanja TA 2021 sebesar Rp70.100.499,00, Koreksi Pencatatan Tahun 2020 Rp369.675.294,00, Belanja Tak Terduga Covid-19 senilai Rp476.065.158,00, dan Reklas Masuk dari Aset Tetap KIB D atas Kesalahan Pengagaran Belanja Modal T.A 2021 sebesar Rp483.028.376,30 dan Reklas Masuk dari KIB G (Aset Lainnya) sebesar Rp135.000.000,00. Belanja CSR Tahun 2021 sebesar Rp180.300.000,00. Sehingga total penambahan Aset Tetap Peralatan dan Mesin sebesar Rp41.420.109.997,28.

Pengurangan – Peralatan dan Mesin

Pengurangan diakibatkan adanya Aset Rusak Berat Peralatan dan Mesin pada Tahun Anggaran 2021 sebesar Rp6.588.403.768,44, ada Koreksi/Kesalahan Belanja dan Belanja yang tidak diakui Menjadi Aset masing-masing sebesar Rp10.875.204.134,00 dan Rp1.357.639.650,00. Terdapat Extracom Keluar atas Pengadaan dan Extracom Tahun Sebelumnya masing-masing sebesar Rp815.461.404,81 dan Rp4.070.000.00 serta pengurangan akibat Lelang dan Hibah Keluar masing-masing sebesar Rp154.309.100,00 dan Rp2.129.006.383,07 sehingga untuk Total Pengurangan per 31 Desember 2021 Peralatan dan Mesin sebesar Rp21.924.094.440,32.



Pemerintah Kabupaten Barito Selatan

Catatan Atas Laporan Keuangan

Untuk Tahun yang Berakhir sampai dengan 31 Desember 2021 dan 2020

7.5.3.1.3.3 Gedung dan Bangunan

Per 31 Des 2021 (Rp)	Per 31 Des 2020 (Rp)	Bertambah/(Berkurang) (Rp)
689.048.451.314,10	657.564.175.165,30	31.484.276.148,80

Aset Tetap berupa Gedung dan Bangunan saldo per 31 Desember 2021 sebesar Rp689.048.451.314,10 mengalami kenaikan sebesar nilai Rp31.484.276.148,80 atau 4,79% dibandingkan Tahun 2020 sebesar Rp657.564.175.165,30. Penambahan ini berasal dari kapitalisasi Belanja Modal dan/atau belanja lainnya yang diatribusikan ke dalam nilai aset tetap tahun anggaran berkenaan dan Mutasi antar SOPD atas Gedung dan Bangunan. Namun demikian, pada beberapa Perangkat Daerah terdapat penurunan diakibatkan atas Lelang Rumah Dinas dan Aset Rusak Berat yang dapat dirinci sebagai berikut.

Tabel 7.5.59. Rincian Aset Tetap Gedung dan Bangunan Per OPD

NO.	SOPD	2021 (Rp)	2020 (Rp)	TREND (%)
1	Sekretariat DPRD	29.943.726.775,00	29.056.726.775,00	3,05
2	Sekretariat Daerah	65.868.080.678,79	62.969.146.678,79	4,60
3	Dinas Pekerjaan Umum Dan Penataan Ruang	25.394.474.195,66	21.625.274.195,66	17,43
4	Dinas Perumahan Kawasan Permukiman Dan Pertanahan	30.424.905.407,36	26.657.800.907,36	14,13
5	Dinas Perhubungan	6.541.012.941,00	6.320.562.941,00	3,49
6	Dinas Komunikasi Dan Informatika	-	1.257.400.000,00	0,00
7	Dinas Kesehatan	73.205.180.799,98	66.336.715.631,59	10,35
8	Rumah Sakit Umum Daerah Jaraga Sasameh	30.843.168.337,00	28.825.935.607,00	7,00
9	Dinas Pengendalian Penduduk, Keluarga Berencana Dan Pemberdayaan Perempuan Dan Perlindungan Anak	3.878.279.000,00	3.870.219.000,00	0,21
10	Dinas Pendidikan	211.114.619.729,11	202.448.104.799,18	4,28
11	Dinas Perpustakaan Dan Kearsipan	3.534.679.145,00	3.534.679.145,00	0,00
12	Dinas Tenaga Kerja Dan Transmigrasi	1.613.839.000,00	1.494.489.000,00	7,99
13	Badan Penanggulangan Bencana Daerah	715.000.000,00	224.000.000,00	219,20
14	Dinas Kependudukan Dan Pencatatan Sipil	2.206.884.000,00	2.206.884.000,00	0,00
15	Dinas Sosial, Pemberdayaan Masyarakat Dan Desa	5.554.943.150,00	5.554.943.150,00	0,00
16	Dinas Ketahanan Pangan, Pertanian Dan Perikanan	24.486.131.149,09	25.153.661.998,61	-2,65
17	Dinas Perdagangan, Koperasi Usaha Kecil Dan Menengah	67.429.254.884,50	66.304.261.884,50	1,70
18	Badan Pengelolaan Keuangan Dan Aset Daerah	15.908.621.142,38	15.733.837.867,38	1,11
19	Dinas Penanaman Modal Dan Ptsp	4.631.165.250,00	1.417.785.000,00	226,65
20	Inspektorat Daerah	611.380.000,00	2.462.995.000,00	-75,18
21	Badan Perencanaan Pembangunan Daerah	6.665.175.030,00	6.465.375.030,00	3,09
22	Dinas Lingkungan Hidup	5.383.280.596,23	5.552.867.596,23	-3,05
23	Dinas Pemuda, Olahraga, Pariwisata Dan Kebudayaan	48.736.404.091,00	48.733.704.091,00	0,01
24	Badan Kesatuan Bangsa Dan Politik	793.800.000,00	793.800.000,00	0,00



Pemerintah Kabupaten Barito Selatan
Catatan Atas Laporan Keuangan
Untuk Tahun yang Berakhir sampai dengan 31 Desember 2021 dan 2020

25	Satuan Polisi Pamong Praja Dan Pemadam Kebakaran	4.528.511.808,00	4.528.511.808,00	0,00
26	Badan Kepegawaian Dan Pengembangan Sdm	1.860.483.145,00	1.757.332.000,00	5,87
27	Kecamatan Jenamas	4.311.792.850,00	3.413.502.850,00	26,32
28	Kecamatan Dusun Hilir	2.294.574.880,00	2.294.574.880,00	0,00
29	Kecamatan Karau Kuala	3.159.790.783,00	3.159.790.783,00	0,00
30	Kecamatan Dusun Selatan	4.091.619.231,00	4.091.619.231,00	0,00
31	Kecamatan Dusun Utara	1.664.203.315,00	1.664.203.315,00	0,00
32	Kecamatan Gn. Btg. Awai	1.653.470.000,00	1.653.470.000,00	0,00
JUMLAH		689.048.451.314,10	657.564.175.165,30	4,79

Mutasi Aset Tetap Gedung dan Bangunan per 31 Desember 2021 disajikan pada tabel berikut:

I	SALDO AWAL AUDITED 2021		657.564.175.165,30
II	BERTAMBAH SELAMA 2021		
	PENGADAAN BELANJA MODAL 2021	49.428.053.270,00	
	BELANJA BLUD 2021	344.446.400,00	
	BELANJA JKN 2021	49.600.000,00	
	BELANJA AFIRMASI	15.268.250,00	
	BELANJA ATRIBUSI/PEMELIHARAAN 2021	2.293.367.175,00	
	BELANJA JASA JADI ASET	137.290.000,00	
	BIAYA UMUM 2021	542.597.000,00	
	REKLAS BELANJA MODAL TAHUN 2021	2.718.230.250,00	
	KURANG INPUT 2021	1.147.675.000,00	
	TOTAL BERTAMBAH		56.676.527.345,01
III	BERKURANG SELAMA 2021		
	RUSAK BERAT	4.868.283.831,61	
	HIBAH	392.317.625,00	
	LELANG	100.800.000,00	
	KESALAHAN BELANJA MODAL 2021	29.049.999,00	
	REKLAS BELANJA MODAL 2021 KE BELANJA HIBAH	1.463.850.000,00	
	BELANJA MODAL TIDAK DIAKUI MENJADI ASET	160.600.001,00	
	BAYAR HUTANG BLUD 2021	85.000.000,00	
	REKLAS KE JALAN DAN JARINGAN	18.092.349.739,59	
	TOTAL BERKURANG		25.192.251.196,20
	TOTAL AKHIR KIB C = I + II-III		689.048.451.314,10

Pertambahan – Gedung dan Bangunan

Penambahan berasal dari Belanja Modal Gedung dan Bangunan sesuai dengan realisasi Belanja Modal Gedung dan Bangunan pada Tahun Anggaran 2021 sebesar Rp49.428.053.270,00, serta Penambahan dari Belanja BLUD dan JKN masing-masing sebesar Rp344.446.400,00 dan Rp49.600.000,00, dari Pengadaan BOS Afiriasi sebesar Rp15.268.250,00, dari Belanja Pemeliharaan TA 2021 sebesar Rp2.293.367.175,00, dari Belanja Jasa yang diakui sebagai Aset dan Biaya Umum masing-masing sebesar Rp137.290.000,00 dan Rp542.597.000,00. Sedangkan untuk Reklas Masuk dari Kontruksi dalam Pengerjaan dan reklas Belanja Modal Jalan dan Jaringan ke Gedung dan bangunan serta Koreksi Kesalahan Belanja masing –masing sebesar Rp2.718.230.250,00,00, dan dari Koreksi Pencatatan Kurang Input Aset 2021 sebesar Rp1.147.675.000,00.



Pemerintah Kabupaten Barito Selatan

Catatan Atas Laporan Keuangan

Untuk Tahun yang Berakhir sampai dengan 31 Desember 2021 dan 2020

Pengurangan – Gedung dan Bangunan

Pengurangan Gedung dan Bangunan pada Tahun Anggaran 2021 diakibatkan adanya terdapat Aset dengan Kondisi Rusak Berat Gedung dan Bangunan sebesar Rp4.868.283.831,61, Hibah Keluar sebesar Rp392.317.625,00 dan Kesalahan Belanja TA 2021 sebesar Rp29.049.999. Selanjutnya terdapat Reklas Keluar Belanja Modal Tahun 2021 ke belanja hibah sebesar Rp1.463.850.000,00 Terdapat Belanja Modal Tahun 2021 yang tidak diakui menjadi Aset sebesar Rp160.600.001,00, terdapat bayar hutang BLUD Tahun 2021 sebesar Rp85.000.000,00, Reklas ke kontruksi dalam pengerjaan atas Gedung dan Bangunan yang belum selesai pengerjaannya sebesar Rp18.052.349.739,59 serta lelang Rumah Dinas Tahun 2021 sebesar Rp100.800.000,00 sebagaimana data terlampir:

NO	KODE	DESKRIPSI	U S U L A N					
			JENIS	DOKUMEN PENDUKUNG		URAIAN	Nilai	
				NOMOR	TANGGAL		Perolehan	Akhir
1	2	3	4	5	6	7	8	9
1	1.3.3.01.02.03.005	RUMAH DINAS JALAN SUDIRMAN	LELANG	706 TAHUN 2014	31/12/2014	Ir. BENNY S. MAHAR, MM	14.400.000,00	14.400.000,00
2	1.3.3.01.02.03.005	RUMAH DINAS JALAN SUDIRMAN	LELANG	188.45/424/2016	27/06/2016	AN.MAHAR PRIOSA	14.400.000,00	14.400.000,00
3	1.3.3.01.02.03.005	RUMAH DINAS JALAN SUDIRMAN	LELANG	188.45/175/2021	1/7/2021	AN ALBERTUS, SE	14.400.000,00	14.400.000,00
4	1.3.3.01.02.03.005	RUMAH DINAS JALAN SUDIRMAN	LELANG	188.45/82/2021	12/3/2021	An. HARYOTO	14.400.000,00	14.400.000,00
5	1.3.3.01.02.03.005	RUMAH DINAS JALAN SUDIRMAN	LELANG	188.45/31/2021	4/2/2021	AN BENO HERO, E, S.HUT	14.400.000,00	14.400.000,00
6	1.3.3.01.02.03.005	RUMAH DINAS JALAN SUDIRMAN	LELANG	188.45/114/2021	9/4/2021	A.N YUST ELLGOLAND S.I.P. M SI	14.400.000,00	14.400.000,00
7	1.3.3.01.02.03.005	RUMAH DINAS JALAN SUDIRMAN	LELANG	188.45/179/2021	1/7/2021	AN. NOPRIADI, A.Md	14.400.000,00	14.400.000,00
T O T A L							100.800.000,00	100.800.000,00

7.5.3.1.3.4 Jalan, Irigasi dan Jaringan

Per 31 Des 2021 (Rp)	Per 31 Des 2020 (Rp)	Bertambah/ (Berkurang) (Rp)
1.367.879.725.881,40	1.095.827.345.280,28	272.052.380.601,12

Aset tetap berupa Jalan, Irigasi dan Jaringan saldo per 31 Desember 2021 sebesar Rp1.367.879.725.881,40 mengalami kenaikan sebesar Rp272.052.380.601,12 atau 24,83% dibandingkan Tahun 2020 sebesar Rp1.095.827.345.280,28. Penambahan dari kapitalisasi Belanja Modal dan/atau belanja lainnya yang diatribusikan ke dalam nilai aset tetap tahun anggaran berkenaan. Jumlah Jalan, Irigasi dan Jaringan per 31 Desember 2021 dan 2020 masing- masing dengan rincian sebagai berikut.



Tabel 7.5.60. Rincian Aset Tetap Jalan, Irigasi dan jaringan Per OPD

NO	SOPD	2021 (Rp)	2020 (Rp)	TREND (%)
1	Sekretariat DPRD	3.953.567.800,00	3.953.567.800,00	0,00
2	Sekretariat Daerah	3.471.730.570,21	3.471.730.570,21	0,00
3	Dinas Pekerjaan Umum Dan Penataan Ruang	1.249.693.419.501,46	984.557.090.048,11	2,69
4	Dinas Perumahan Kawasan Permukiman Dan Pertanahan	83.756.121.713,88	80.070.413.811,63	4,60
5	Dinas Perhubungan	225.976.455,00	225.976.455,00	0,00
6	Dinas Komunikasi Dan Informatika	0,00	0,00	0,00
7	Dinas Kesehatan	5.605.882.432,00	5.111.882.432,00	9,66
8	Rumah Sakit Umum Daerah Jaraga Sasameh	2.915.919.596,00	2.915.919.596,00	0,00
9	Dinas Pengendalian Penduduk, Keluarga Berencana Dan Pemberdayaan Perempuan Dan Perlindungan Anak	0,00	0,00	0,00
10	Dinas Pendidikan	421.479.666,66	404.279.666,66	4,25
11	Dinas Perpustakaan Dan Kearsipan	54.258.000,00	54.258.000,00	0,00
12	Dinas Tenaga Kerja Dan Transmigrasi	189.626.939,00	39.659.855,00	378,13
13	Badan Penanggulangan Bencana Daerah	0,00	0,00	0,00
14	Dinas Kependudukan Dan Pencatatan Sipil	98.010.000,00	98.010.000,00	0,00
15	Dinas Sosial, Pemberdayaan Masyarakat Dan Desa	0,00	0,00	0,00
16	Dinas Ketahanan Pangan, Pertanian Dan Perikanan	11.452.592.958,19	10.518.662.108,67	8,88
17	Dinas Perdagangan, Koperasi Usaha Kecil Dan Menengah	1.205.141.700,00	1.205.141.700,00	0,00
18	Badan Pengelolaan Keuangan Dan Aset Daerah	118.562.500,00	1.322.211.500,00	-91,03
19	Dinas Penanaman Modal Dan Ptsp	11.252.000,00	11.252.000,00	0,00
20	Inspektorat Daerah	25.000.000,00	25.000.000,00	0,00
21	Badan Perencanaan Pembangunan Daerah	35.000.000,00	35.000.000,00	0,00
22	Dinas Lingkungan Hidup	1.601.737.999,00	945.868.792,00	69,34
23	Dinas Pemuda, Olahraga, Pariwisata Dan Kebudayaan	221.670.000,00	221.670.000,00	0,00
24	Badan Kesatuan Bangsa Dan Politik	51.931.345,00	51.931.345,00	0,00
25	Satuan Polisi Pamong Praja Dan Pemadam Kebakaran	12.916.600,00	12.916.600,00	0,00
26	Badan Kepegawaian Dan Pengembangan Sdm	10.703.000,00	10.703.000,00	0,00
27	Kecamatan Jenamas	979.450.000,00	403.400.000,00	142,80
28	Kecamatan Dusun Hilir	56.000.000,00	56.000.000,00	0,00
29	Kecamatan Karau Kuala	1.117.404.000,00	15.000.000,00	7.349,36



Pemerintah Kabupaten Barito Selatan

Catatan Atas Laporan Keuangan

Untuk Tahun yang Berakhir sampai dengan 31 Desember 2021 dan 2020

30	Kecamatan Dusun Selatan	289.774.300,00	49.800.000,00	481,88
31	Kecamatan Dusun Utara	304.596.805,00	40.000.000,00	661,49
32	Kecamatan Gn. Btg. Awai	0,00	0,00	0,00
TOTAL		1.367.879.725.881,40	1.095.827.345.280,28	24,83

Mutasi Aset Tetap Jalan, Irigasi dan Jaringan per 31 Desember 2021 disajikan pada tabel berikut.

I	SALDO AWAL		1.095.827.345.280,28
II	BERTAMBAH		
1.	Pengadaan LRA / APBD 2021	93.785.479.475,00	
2.	Pengadaan BOS Afirmasi	40.952.500,00	
3.	Pengadaan BOS Reguler	83.912.000,00	
4.	Belanja Atribusi Tahun 2021	3.048.161.700,16	
5.	Belanja Jasa jadi Aset Tahun 2021	738.245.105,00	
6.	Reklas Belanja Modal Peralatan dan mesin Ke KIB D	3.658.467.084,00	
7.	Reklas Belanja Modal dari Gedung dan Bangunan	3.156.413,77	
8.	Reklas Belanja Modal Tanah ke KIB D	871.300.000,00	
9.	Reklas Aset Tetap dari KIB C	754.430.849,52	
10.	Reklas Aset Tetap dari KDP Tahun 2021	251.506.000,00	
11.	Pembayaran tunda Bayar CSR 2021	177.324.159.800,00	
Jumlah Bertambah			280.559.770.927,45
III	BERKURANG		
1.	Rusak Berat	793.049.036,90	
2.	Reklas B. modal Gedung dan Bangunan ke KIB B	16.093.000,00	
3.	Belanja Yang tidak diakui menjadi aset	50.000.000,00	
4.	Pengembalian LRA	366.111.188,00	
5.	Reklas Belanja Modal jalan Jaringan ke KIB C	933.850.000,00	
6.	Ekstrakom Keluar 2021	110.820.913,77	
7.	Hibah Aset 2021	6.237.466.187,66	
Jumlah Berkurang			8.507.390.326,33
IV	TOTAL = I+II-III		1.367.879.725.881,40

Pertambahan – Jalan, Irigasi dan Jaringan

Penambahan berasal dari Belanja Modal sesuai dengan realisasi Belanja Modal Jalan, Irigasi dan Jaringan pada Tahun Anggaran 2021 terdiri dari APBD sebesar Rp93.785.479.475,00, serta BOS Afirmasi Rp40.952.500,00 dan BOS Reguler sebesar Rp83.912.000,00. Untuk Belanja Atribusi/Pemeliharaan TA 2021 sebesar Rp3.048.161.700,16, Belanja Jasa yang diakui sebagai Aset sebesar Rp738.245.105,00, Reklas Belanja Modal dari peralatan dan mesin ke Jalan Jaringan dan Ririgasi sebesar Rp3.658.467.084,00, Reklas Belanja Modal dari Gedung dan Bangunan Tahun 2021 sebesar Rp3.156.413,77, Reklas Belanja Modal Tanah ke Jalan Jaringan dan Irigasi Tahun 2021 Rp871.300.000,00, Reklas Aset Tetap Gedung dan Bangunan ke Jalan Jaringan dan Irigasi Tahun 2021 Sebesar Rp754.430.849,52, Reklas Kontruksi Dalam Pengerjaan yang telah selesai secara fisik Tahun 2021 sebesar Rp251.506.000,00 dan Pembayaran tunda Bayar 2021 Rp177.324.159.800,00



Pengurangan – Jalan, Irigasi dan Jaringan

Pengurangan Jalan, Irigasi dan Jaringan terdapat Aset yang Rusak Berat pada DLH dan Dinas PUPR sebesar Rp793.049.036,90, Hibah keluar dari Dinas PUPR atas Drainase Mako Polres Barito Selatan serta Badan Pengelolaan keuangan dan Aset Daerah Sebesar Rp6.237.466.187,66, Reklas Belanja Modal ke Peralatan dan Mesin Tahun 2021 sebesar Rp16.093.000,00, Belanja yang tidak diakui menjadi asset Tahun 2021 sebesar Rp50.000.000,00, Pengembalian kelebihan Bayar atas belanja modal Jalan Jaringan dan irigasi Tahun 2021 sebesar Rp366.111.188,00 dan Ekstrakom keluar 2021sebesar Rp110.820.913,77, serta Reklas Belanja Modal ke Gedung dan Bangunan Tahun 2021 sebesar Rp933.850.000,00

7.5.3.1.3.5 Aset Tetap Lainnya

Per 31 Des 2021 (Rp)	Per 31 Des 2020 (Rp)	Bertambah/(Berkurang) (Rp)
15.925.832.162,35	16.129.568.851,23	(203.736.688,88)

Saldo Aset Tetap Lainnya per 31 Desember 2021 Sebesar Rp15.925.832.162,35 mengalami penurunan sebesar Rp203.736.688,88 atau 1,26% dibandingkan Tahun 2020 sebesar Rp16.129.568.851,23 terdiri dari Belanja Modal dan/atau belanja lainnya yang diatribusikan dalam nilai aset tetap tahun anggaran berkenaan, untuk masing – masing SOPD dapat disajikan sebagai berikut.

Tabel 7.5.61. Rincian Aset Tetap Lainnya Per OPD

NO.	SOPD	2021 (Rp)	2020 (Rp)	TREND (%)
1	2	3	4	5
1	Sekretariat DPRD	4.117.000,00	4.117.000,00	-
2	Sekretariat Daerah	24.132.825,00	24.132.825,00	-
3	Dinas Pengerjaan Umum Dan Penataan Ruang	609.599.000,00	609.599.000,00	-
4	Dinas Perumahan Kawasan Permukiman Dan Pertanahan	1.868.881.200,00	2.311.135.200,00	(19,14)
5	Dinas Perhubungan	11.200.000,00	11.200.000,00	-
6	Dinas Pendidikan	11.748.289.992,25	11.703.149.572,13	0,39
7	Dinas Perpustakaan Dan Kearsipan	1.532.731.195,10	1.362.354.304,10	12,51
8	Dinas Kependudukan Dan Pencatatan Sipil	4.384.500,00	4.384.500,00	-
9	Dinas Ketahanan Pangan, Pertanian Dan Perikanan	23.000.000,00		100,00
10	Badan Pengelolaan Keuangan Dan Aset Daerah	500.000,00	500.000,00	-
11	Dinas Penanaman Modal Dan Ptsp	3.510.000,00	3.510.000,00	-
12	Inspektorat	7.195.650,00	7.195.650,00	-
13	Badan Perencanaan Pembangunan Daerah	9.800.000,00	9.800.000,00	-
14	Dinas Lingkungan Hidup	25.750.000,00	25.750.000,00	-
15	Badan Kepegawaian Dan Pengembangan Sdm	8.000.000,00	8.000.000,00	-



Pemerintah Kabupaten Barito Selatan
Catatan Atas Laporan Keuangan
Untuk Tahun yang Berakhir sampai dengan 31 Desember 2021 dan 2020

16	Kecamatan Jenamas	1.122.000,00	1.122.000,00	-
17	Kecamatan Dusun Hilir	2.062.000,00	2.062.000,00	-
18	Kecamatan Karau Kuala	2.883.000,00	2.883.000,00	-
19	Kecamatan Dusun Utara	38.673.800,00	38.673.800,00	-
JUMLAH		15.925.832.162,35	16.129.568.851,23	(1,26)

Tabel Rincian Golongan dan Kode Rekening Aset Tetap Lainnya per 31 Desember 2021 sebagai berikut.

No	Gol	Bidang	Nama Bidang Barang	Jumlah Barang	Jumlah Harga
1	2	3	4	5	6
05.00	01.03.05		ASET TETAP LAINNYA	228.918	15.925.832.162,35
		1	BAHAN PERPUSTAKAAN	228.645	15.596.112.729,33
		2	BARANG BERCORAK KESENIAN/ KEBUDAYAAN/OLAHRAGA	269	306.719.433,02
		3	HEWAN	4	23.000.000,00
		4	BIOTA PERAIRAN	-	-
		5	TANAMAN	-	-
		6	BARANG KOLEKSI NON BUDAYA	-	-
		7	ASET TETAP DALAM RENOVASI	-	-

Mutasi Aset Tetap Lainnya per 31 Desember 2021 disajikan pada tabel berikut.

I	SALDO AWAL AUDITED 2021 (KIB E)		16.129.568.851,23
II	BERTAMBAH SELAMA 2021		
1	PENGADAAN BELANJA MODAL TA. 2021	494.849.291,00	
2	BELANJA BOS AFIRMASI TA. 2021 DINAS PENDIDIKAN	6.466.000,00	
3	BELANJA BOS REGULER TA. 2021 DINAS PENDIDIKAN	57.499.520,00	
4	KOREKSI PENCATATAN (BARANG BELUM DI INPUT TA. 2020) DINAS KETAHANAN PANGAN, PERTANIAN DAN PERIKANAN	23.000.000,00	
5	BELANJA BOS AFIRMASI TA. 2019 DINAS PENDIDIKAN	3.198.000,00	
	TOTAL BERTAMBAH (KIB E)		585.012.811,00
III	BERKURANG SELAMA 2021		
1	RUSAK BERAT TA. 2021 DINAS PERUMAHAN KAWASAN PERMUKIMAN DAN PERTANAHAN	442.254.000,00	
2	RUSAK BERAT TA. 2021 DINAS PENDIDIKAN	22.023.099,88	
3	REKLAS BELANJA MODAL TA. 2021 KE BELANJA HABIS PAKAI DINAS KOMUNIKASI DAN INFORMATIKA	84.800.000,00	
4	REKLAS BELANJA MODAL TA. 2021 KE BELANJA HABIS PAKAI BADAN KEPEGAWAIAN DAN PENGEMBANGAN SDM	47.942.400,00	
5	BELANJA MODAL TIDAK DIAKUI MENJADI ASET TA. 2021 DINAS PENDIDIKAN	130.130.000,00	
6	REKLAS BELANJA MODAL TA. 2021 KE KIB ASET LAINNYA (ASET TAK BERWUJUD) BADAN KEPEGAWAIAN DAN PENGEMBANGAN SDM	61.600.000,00	
	TOTAL BERKURANG (KIB E)		788.749.499,88
IV	TOTAL AKHIR KIB E = I + II - III (KIB E)		15.925.832.162,35



Penambahan – Aset Tetap Lainnya

Penambahan Aset Tetap Lainnya bersumber dari LRA Belanja Modal TA 2021 sebesar Rp494.849.291,00, Belanja BOS Reguler sebesar Rp57.499.520,00, Belanja BOS Afirmasi sebesar Rp6.466.000,00, serta kurang catat pada BOS Afirmasi TA 2019 Rp3.198.000,00 dan kurang input atau kurang catat TA 2020 pada SOPD Dinas Ketahanan Pangan, Pertanian dan Perikanan sebesar Rp23.000.000,00, sehingga total bertambah sebesar Rp585.012.811,00.

Pengurangan – Aset Tetap Lainnya

Terjadi Pengurangan Aset Tetap Lainnya yang diakibatkan adanya Aset Rusak Berat TA. 2021 sebesar Rp442.254.000,00 pada Dinas Perumahan Kawasan Permukiman dan Pertanahan, dan Aset Rusak Berat TA. 2021 sebesar Rp22.023.099,88 pada Dinas Pendidikan, dan Terdapat reklas Belanja Modal TA. 2021 ke Belanja Habis Pakai Dinas Komunikasi dan Informatika sebesar Rp84.800.000,00, dan reklas Belanja Modal TA. 2021 ke Belanja Habis Pakai Badan Kepegawaian Dan Pengembangan SDM sebesar Rp47.942.400,00 dan Belanja Modal Tidak Diakui menjadi Aset TA. 2021 Dinas Pendidikan sebesar Rp130.130.000,00 dan reklas Belanja Modal TA. 2021 ke KIB Aset Lainnya (Aset Tak Berwujud) Badan Kepegawaian Dan Pengembangan SDM sebesar Rp61.600.000,00 sehingga total berkurang Aset Tetap Lainnya sebesar Rp788.749.499,88.

7.5.3.1.3.6 Konstruksi Dalam Pengerjaan (KDP)

Per 31 Des 2021 (Rp)	Per 31 Des 2020 (Rp)	Bertambah/(Berkurang) (Rp)
32.807.167.876,00	156.523.679.826,00	(123.716.511.950,00)

Saldo Aset Tetap Konstruksi Dalam Pengerjaan (KDP) per 31 Desember 2021 Sebesar Rp32.807.167.876,00 mengalami Penurunan sebesar Rp123.716.511.950,00 atau 79,04% dibandingkan Tahun 2020 sebesar Rp156.523.679.826,00 terdiri dari Belanja Modal dan/atau belanja lainnya yang diatribusikan dalam nilai aset tetap tahun anggaran berkenaan, untuk masing – masing SOPD dapat disajikan sebagai berikut:

Tabel 7.5.62. Rincian Konstruksi Dalam Pengerjaan Per OPD

No.	SOPD	2021 (Rp)	2020 (Rp)	TREND (%)
1	2	3	4	5
1	Dinas Pengerjaan Umum Dan Penataan Ruang	25.221.732.423,00	147.751.888.123,00	(82,93)
2	Dinas Perumahan Kawasan Permukiman Dan Pertanahan	467.250.850,00	467.250.850,00	-
3	Rumah Sakit Umum Daerah Jaraga Sasameh	-	118.000.000,00	(100,00)
4	Badan Penanggulangan Bencana Daerah	4.260.749.103,00	4.260.749.103,00	-
5	Dinas Penanaman Modal Dan Ptsp		1.744.480.250,00	(100,00)
6	Dinas Lingkungan Hidup	17.300.000,00	17.300.000,00	-
7	Kecamatan Dusun Selatan	500.605.500,00	752.111.500,00	(33,44)
8	Kecamatan Dusun Utara	927.630.000,00		100,00
9	Kecamatan Gn. Btg. Awai	1.411.900.000,00	1.411.900.000,00	-
TOTAL		32.807.167.876,00	156.523.679.826,00	(79,04)



Pemerintah Kabupaten Barito Selatan

Catatan Atas Laporan Keuangan

Untuk Tahun yang Berakhir sampai dengan 31 Desember 2021 dan 2020

Tabel Rincian Golongan dan Kode Rekening Aset Konstruksi Dalam Pengerjaan (KDP) per 31 Desember 2021 sebagai berikut.

No	Gol	Bidang	Nama Bidang Barang	Jumlah Barang	Jumlah Harga
1	2	3	4	5	6
06.00	01.03.06		KONSTRUKSI DALAM Pengerjaan	121	32.807.167.876,00
		1	KONSTRUKSI DALAM Pengerjaan	121	32.807.167.876,00

Mutasi Konstruksi Dalam Pengerjaan per 31 Desember 2021 disajikan pada tabel berikut:

I	SALDO AWAL AUDITED 2021 (KIB F)	156.523.679.826,00
II	BERTAMBAH SELAMA 2021	
1	PENGADAAN BELANJA MODAL TA. 2021	
2	REKLAS BELANJA MODAL KIB B TA. 2021 DINAS PUPR	467.900.000,00
3	REKLAS BELANJA MODAL KIB C TA. 2021 DINAS PUPR	15.924.104.100,00
4	REKLAS BELANJA MODAL KIB C TA. 2021 KEC. DUSUN UTARA	927.630.000,00
5	KURANG BAYAR ATAS MULTIYEAR TAHUN 2020 DINAS PUPR	38.402.000.000,00
	TOTAL BERTAMBAH (KIB F)	55.721.634.100,00
III	BERKURANG SELAMA 2021	
1	RUSAK BERAT TA. 2021 (KDP) UPT RSUD JARAGA SASAMEH	118.000.000,00
2	REKLAS KDP KE KIB C (GEDUNG DAN BANGUNAN) DINAS PMPTSP	1.744.480.250,00
3	REKLAS KDP KE KIB D (JALAN IRIGASI DAN JARINGAN) KEC. DUSUN SELATAN	251.506.000,00
4	REKLAS KDP KE KIB D (JALAN IRIGASI DAN JARINGAN)	177.324.159.800,00
	TOTAL BERKURANG (KIB F)	179.438.146.050,00
IV	TOTAL AKHIR KIB E = I + II - III (KIB F)	32.807.167.876,00

Penambahan – Aset Tetap Konstruksi Dalam Pengerjaan

Penambahan Aset Tetap Konstruksi Dalam Pengerjaan untuk TA. 2021 diakibatkan Reklasifikasi Aset Konstruksi Dalam Pengerjaan dari Belanja Modal Peralatan dan Mesin atas kesalahan Belanja Peralatan dan Mesin ke Jalan, Jaringan dan Irigasi tahun 2021 sebesar Rp467.900.000,00 dan Reklasifikasi Aset Konstruksi Dalam Pengerjaan dari Belanja Modal Bangunan dan Gedung perolehan tahun 2021 sebesar Rp15.924.104.100,00 pada SOPD Dinas Pekerjaan Umum Dan Penataan Ruang serta Kurang Bayar Atas Multiyear TA. 2020 Rp38.402.000.000,00 dan terdapat Kesalahan Penganggaran dari LRA Gedung dan Bangunan TA. 2021 Pada SOPD Kecamatan Dusun Utara sebesar Rp927.630.000,00 sehingga total bertambah sebesar Rp55.721.634.100,00.-

Pengurangan – Aset Tetap Konstruksi Dalam Pengerjaan

Terjadi Pengurangan Aset Tetap Konstruksi Dalam Pengerjaan yang diakibatkan adanya Aset Rusak Berat TA. 2021 sebesar Rp118.000.000,00 pada SOPD Rumah Sakit Umum Daerah Jaraga Sasameh dan Reklasifikasi ke Gedung dan Bangunan pada SOPD Dinas Penanaman Modal Dan PTSP sebesar Rp1.744.480.250,00 serta Reklasifikasi ke Jalan Irigasi dan Jaringan pada SOPD



Pemerintah Kabupaten Barito Selatan

Catatan Atas Laporan Keuangan

Untuk Tahun yang Berakhir sampai dengan 31 Desember 2021 dan 2020

Kecamatan Dusun Selatan sebesar Rp251.506.000,00 dan Reklasifikasi ke Jalan, Irigasi dan Jaringan pada Dinas PUPR sebesar Rp177.324.159.800,00 sehingga total berkurang Aset Tetap Konstruksi Dalam Pengerjaan sebesar Rp179.438.146.050.

7.5.3.1.3.7 Akumulasi Penyusutan

Per 31 Des 2021 (Rp)	Per 31 Des 2020 (Rp)	Bertambah/(Berkurang) (Rp)
(873.149.836.954,03)	(779.294.420.117,71)	(93.855.416.836,32)

Akumulasi Penyusutan merupakan kumpulan penyusutan pada aset (Aset Milik Pemerintah Kabupaten Barito Selatan) dari tahun ke tahun sampai dengan tanggal neraca, sedangkan penyusutan adalah penyesuaian nilai sehubungan dengan penurunan kapasitas manfaat suatu Aset Tetap selain Tanah pada tahun berjalan. Akumulasi Penyusutan pada akhir tahun 2021 dan 2020 sebesar (Rp873.149.836.954,03) dan (Rp779.294.420.117,71) dengan rincian sebagai berikut.

Tabel 7.5.63. Rincian Akumulasi Penyusutan per Perangkat Daerah

NO	KETERANGAN	31 Des 2021 (Rp)	31 Des 2020 (Rp)	TREND (%)
1	2	3	4	5
1	Sekretariat DPRD	-16.234.467.619,89	-14.609.897.848,36	11,12
2	Sekretariat Daerah	-39.415.899.275,50	-38.837.253.981,11	1,49
3	Dinas Pekerjaan Umum Dan Penataan Ruang	-490.616.551.238,40	-436.020.101.507,25	13,12
4	Dinas Perumahan Kawasan Permukiman Dan Pertanahan	-58.480.661.095,62	-50.964.895.826,90	14,75
5	Dinas Perhubungan	-4.820.290.651,41	-4.488.812.684,25	7,38
6	Dinas Komunikasi Dan Informatika	-1.131.614.987,88	-1.637.109.347,92	-30,88
7	Dinas Kesehatan	-36.308.033.488,94	-32.615.038.625,26	11,32
8	Rumah Sakit Umum Daerah Jaraga Sasameh	-51.015.766.384,76	-40.499.516.369,94	25,97
9	Dinas Pengendalian Penduduk, Keluarga Berencana Dan Pemberdayaan Perempuan Dan Perlindungan Anak	-3.074.627.360,91	-2.755.574.481,10	11,58
10	Dinas Pendidikan	-78.376.607.225,64	-68.636.225.584,58	14,19
11	Dinas Perpustakaan Dan Kearsipan	-1.748.598.015,23	-1.563.028.199,96	11,87
12	Dinas Tenaga Kerja Dan Transmigrasi	-1.056.018.347,08	-1.139.445.356,92	-7,32
13	Badan Penanggulangan Bencana Daerah	-1.776.529.421,84	-1.476.504.117,04	20,32
14	Dinas Kependudukan Dan Pencatatan Sipil	-1.966.041.919,49	-1.831.040.789,85	7,37
15	Dinas Sosial, Pemberdayaan Masyarakat Dan Desa	-2.979.322.077,75	-2.293.780.574,70	29,89
16	Dinas Ketahanan Pangan, Pertanian Dan Perikanan	-16.168.985.095,13	-15.841.132.899,33	2,07
17	Dinas Perdagangan, Koperasi Usaha Kecil Dan Menengah	-15.249.539.922,84	-13.738.286.728,38	11,00
18	Badan Pengelola Keuangan Dan Aset Daerah	-7.311.541.470,33	-6.986.531.362,49	4,65
19	Dinas Penanaman Modal Dan Ptsp	-1.649.764.313,75	-1.598.361.062,02	3,22
20	Inspektorat	-1.415.815.692,64	-2.191.914.977,43	-35,41
21	Badan Perencanaan Pembangunan Daerah	-2.528.965.000,61	-2.576.210.533,94	-1,83
22	Dinas Lingkungan Hidup	-8.998.533.742,78	-8.926.071.897,98	0,81
23	Dinas Pemuda, Olahraga, Pariwisata Dan Kebudayaan	-10.321.526.497,13	-9.318.022.850,96	10,77
24	Badan Kesatuan Bangsa Dan Politik	-868.196.922,56	-795.924.991,52	9,08
25	Satuan Polisi Pamong Praja Dan Pemadam Kebakaran	-8.031.343.022,92	-7.350.111.448,48	9,27
26	Badan Kepegawaian Dan Pengembangan Sdm	-1.882.874.562,76	-1.770.558.138,39	6,34



Pemerintah Kabupaten Barito Selatan

Catatan Atas Laporan Keuangan

Untuk Tahun yang Berakhir sampai dengan 31 Desember 2021 dan 2020

27	Kecamatan Jenamas	-1.763.761.806,42	-1.267.895.364,23	39,11
28	Kecamatan Dusun Hilir	-2.430.916.877,42	-2.140.753.738,01	13,55
29	Kecamatan Karau Kuala	-1.367.692.230,30	-1.225.638.559,81	11,59
30	Kecamatan Dusun Selatan	-1.783.045.966,42	-1.701.072.774,24	4,82
31	Kecamatan Dusun Utara	-1.082.469.192,01	-1.260.024.422,30	-14,09
32	Kecamatan Gn. Btg. Awai	-1.293.835.528,23	-1.237.683.073,06	4,54
TOTAL		873.149.836.954,03	779.294.420.117,71	12,04

Mutasi Akumulasi Penyusutan per 31 Desember 2021 disajikan pada tabel berikut:

No	Uraian	Nilai (Rp)	Jumlah (Rp)
1.	Saldo Awal		(779.294.420.117,71)
	Penyusutan Peralatan Mesin	156.591.090.902,87	
	Penyusutan Gedung dan Bangunan	142.926.553.332,88	
	Penyusutan Jalan, Jaringan dan Irigasi	479.776.775.881,96	
2	Pertambahan		
	Beban penyusutan Aset Tetap Peralatan dan Mesin	27.874.890.557,06	
	Beban penyusutan Aset Tetap Gedung dan Bangunan	13.790.655.825,09	
	Beban penyusutan Jalan, Jaringan dan Irigasi	78.140.862.516,61	
	Reklas Pindah Ruang Penyusutan		
	Koreksi	-2.458.901.255,99	
Jumlah Bertambah			(122.265.310.154,75)
3	Pengurangan		
	Penghapusan Akumulasi Penyusutan Peralatan dan Mesin	-7.477.749.953,51	
	Penghapusan Akumulasi Penyusutan Gedung dan Bangunan	-2.189.858.654,51	
	Penghapusan Akumulasi Penyusutan Jalan, Jaringan dan Irigasi	-696.248.873,51	
	Reklas Pindah Ruang		
	Koreksi	18.046.035.836,90	
Jumlah Berkurang			(28.409.893.318,43)
Grand Total			(873.149.836.954,03)

7.5.3.1.4 Aset Lainnya

Tahun 2021 (Rp)	Tahun 2020 (Rp)	Bertambah/ Berkurang (%)
61.507.434.446,41	41.659.928.828,93	47,64

Aset Lainnya merupakan nilai buku setelah dilakukan penyusutan tahun 2021 dan aset yang tidak dapat dikategorikan sebagai aset lancar, investasi dan aset tetap. Aset lainnya per 31 Desember 2021 dan 2020 masing-masing sebesar Rp61.507.434.446,41 dan Rp41.659.928.828,93 dan dengan rincian sebagai berikut.



Pemerintah Kabupaten Barito Selatan

Catatan Atas Laporan Keuangan

Untuk Tahun yang Berakhir sampai dengan 31 Desember 2021 dan 2020

Tabel 7.5.64. Rincian Aset Lainnya per Perangkat Daerah per 31 Desember 2021

N O	SOPD	Tagihan Angsuran Penjualan Rumah Negara Golongan III	Tuntutan Ganti Kerugian Daerah Terhadap Bendahara	Software	Kajian	Aset Tidak Berwujud Lainnya	Aset Rusak Berat/Usang	Aset Tetap yang Tidak Digunakan Dalam Operasional Pemerintah	Akumulasi Penyusutan Barang Rusak Berat	Akumulasi Amortisasi Aset Tidak Berwujud- Software	Akumulasi Amortisasi Aset Tidak Berwujud- Kajian	Akumulasi Amortisasi Aset Tidak Berwujud Lainnya	Akumulasi Penyusutan Kemitraan Dengan Pihak Ketiga-Sewa	Total
1	DINAS PENDIDIKAN			297.343.520,0 0			2.416.472.588,08		- 1.013.013.510,6 8	- 185.714.700,0 0				1.515.087.897, 40
2	DINAS KESEHATAN						1.588.451.411,34		- 1.388.379.358,7 2					200.072.052,62
3	RSUD JARAGA SASAMEH					761.700.000, 00	208.200.000,00		-208.200.000,00	-48.750.000,00		- 700.762.500, 00		12.187.500,00
4	DINAS PEKERJAAN UMUM			1.745.020.750, 00	2.859.241.500, 00		103.814.010.970, 19	- 21.171.206.766, 32	- 27.550.396.049, 22	- 1.726.421.640, 63	- 1.583.030.441, 67			56.387.218.322 ,35
5	DINAS KAWASAN PERMUKIMAN DAN PERTANAHAN			132.000.000,0 0			826.970.000,00		-671.450.000,00	-71.500.000,00		- 33.000.000,0 0		183.020.000,00
6	DINAS TENAGA KERJA DAN TRANSMIGRA SI				293.040.000,0 0		2.360.765.000,00		- 2.208.572.250,0 0		-9.768.000,00			435.464.750,00
7	DINAS KETAHANAN PANGAN, PERTANIAN DAN PERIKANAN						135.000.000,00		-135.000.000,00					0,00
8	DINAS LINGKUNGAN HIDUP						15.000.000,00		-15.000.000,00					0,00
9	DINAS KEPENDUDU KAN DAN PENCATATAN SIPIL			49.564.000,00						-49.564.000,00				0,00
10	DINAS SOSIAL, PEMBERDAYA AN MASYARAKAT DAN DESA						61.388.348,90		-61.388.348,90					0,00
11	DINAS PENGENDALI AN PENDUDUK, KELUARGA						154.309.100,00		-154.309.100,00					0,00



Pemerintah Kabupaten Barito Selatan

Catatan Atas Laporan Keuangan

Untuk Tahun yang Berakhir sampai dengan 31 Desember 2021 dan 2020

N O	SOPD	Tagihan Angsuran Penjualan Rumah Negara Golongan III	Tuntutan Ganti Kerugian Daerah Terhadap Bendahara	Software	Kajian	Aset Tidak Berwujud Lainnya	Aset Rusak Berat/Usang	Aset Tetap yang Tidak Digunakan Dalam Operasional Pemerintah	Akumulasi Penyusutan Barang Rusak Berat	Akumulasi Amortisasi Aset Tidak Berwujud- Software	Akumulasi Amortisasi Aset Tidak Berwujud- Kajian	Akumulasi Amortisasi Aset Tidak Berwujud Lainnya	Akumulasi Penyusutan Kemitraan Dengan Pihak Ketiga-Sewa	Total
	BERENCANA DAN PEMBERDAYA AN PEREMPUAN DAN PERLINDUNG AN ANAK													
12	DINAS PERHUBUNG AN			104.500.000,0 0			338.000.000,01		-301.440.535,69			- 10.450.000,0 0		130.609.464,32
13	DINAS KOMUNIKASI DAN INFORMATIKA			68.900.000,00		84.800.000,0 0				-38.700.000,00				115.000.000,00
14	DINAS PERDAGANGA N, KOPERASI USAHA KECIL DAN MENENGAH							530.673.000,00	-56.175.973,48				- 10.544.378, 37	463.952.648,15
15	DINAS PENANAMAN MODAL PTSP			14.000.000,00						-12.827.777,79				1.172.222,21
16	SEKRETARIAT DAERAH			543.586.420,0 0			1.088.406.750,00		-639.458.353,35	- 520.426.320,0 0				472.108.496,65
17	BADAN PERENCANAAN PEMBANGUN AN DAERAH			448.715.000,0 0						397.565.000,0 0				51.150.000,00
18	BADAN PENGELOLAAN KEUANGAN DAN ASET DAERAH	47.484.000,00	285.475.056,36	970.160.000,0 0			243.851.400,16	555.232.835,59	-12.497.708,33	690.390.428,57				1.399.315.155,21
19	BADAN KEPEGAWAIAN PENDIDIKAN SDM			63.745.000,00						-849.062,50				62.895.937,50
20	SEKRETARIAT DPRD						131.050.000,00		-52.870.000,00					78.180.000,00
		47.484.000,00	285.475.056,36	4.437.534.690,00	3.152.281.500,00	846.500.000,00	113.381.875.568,68	20.085.300.930,73	34.468.151.188,37	3.742.708.929,49	1.592.798.441,67	744.212.500,00	10.544.378,37	61.507.434.446,41



Pemerintah Kabupaten Barito Selatan

Catatan Atas Laporan Keuangan

Untuk Tahun yang Berakhir sampai dengan 31 Desember 2021 dan 2020

7.5.3.1.4.1 Aset Tak Berwujud (Nett)

Per 31 Des 2021 (Rp)	Per 31 Des 2020 (Rp)	Bertambah/(Berkurang) (Rp)
2.356.596.318,84	2.405.818.938,97	(49.222.620,13)

Aset Tak Berwujud (Nett) berupa Aplikasi dan *Software* serta *Blueprint* milik Pemerintah Kabupaten Barito Selatan per 31 Desember 2021 sebesar Rp2.356.596.318,84 dan Aset Tak Berwujud per 31 Desember 2020 sebesar Rp2.405.818.938,97 dengan rincian sebagai berikut:

Tabel 7.5.65. Rincian Aset Tak Berwujud

No	SOPD	31 Des 21 (Rp)	31 Des 2020 (Rp)
1	Sekretariat Daerah	23.160.100	51.610.267,50
2	Dinas Pekerjaan Umum Dan Penataan Ruang	1.294.810.167,70	1.609.792.880,20
3	Dinas Perumahan Kawasan Permukiman Dan Pertanahan	27.500.000,00	60.500.000,00
4	Dinas Komunikasi Dan Informatika	115.000.000,00	47.425.000,00
5	Rumah Sakit Umum Daerah Jaraga Sasameh	12.187.500,00	60.937.500,00
6	Dinas Pendidikan	111.628.820,00	185.964.700,00
7	Dinas Kependudukan Dan Pencatatan Sipil	0,00	6.777.604,17
8	Badan Pengelola Keuangan Dan Aset Daerah	279.769.571,43	301.261.785,72
9	Dinas Penanaman Modal Dan Ptsp	1.172.222,21	4.688.888,88
10	Badan Perencanaan Pembangunan Daerah	51.150.000,00	75.028.125,00
11	Badan Kepegawaian Dan Pengembangan Sdm	62.895.937,50	1.832.187,50
12	Dinas Tenaga Kerja Dan Tranmigrasi	283.272.000,00	0,00
13	Dinas Perhubungan	94.050.000,00	0,00
Jumlah		2.356.596.318,84	2.405.818.938,97

Mutasi Aset Tak Berwujud per 31 Desember 2021 disajikan pada tabel berikut:

I	SALDO AWAL AUDITED 2021	7.728.376.190,00
II	BERTAMBAH SELAMA 2021	
	PENGADAAN BELANJA MODAL 2021	47.000.000,00
	BELANJA JASA JADI ASET	457.040.000,00
	REKLAS BELANJA MODAL TAHUN 2021	250.900.000,00
	TOTAL BERTAMBAH	754.940.000,00
III	BERKURANG SELAMA 2021	
	AKM. PENYUSUTAN 2020	5.322.557.251,03
	BEBAN PENYUSUTAN 2021	757.162.620,13
	KESALAHAN BELANJA MODAL 2021	47.000.000,00
	TOTAL BERKURANG	6.126.719.871,16
IV	TOTAL AMORTISASI = I + II-II	2.356.596.318,84

Pertambahan – Aset Tak Berwujud

Penambahan dari Belanja Modal Tahun 2021 sebesar Rp47.000.000,00 dan Belanja Jasa Menjadi Aset Rp457.040.000,00 dan Reklas Belanja Modal dari Peralatan dan Mesin serta dari Aset Tetap Lainnya ke Aset Tak Berwujud anggaran Tahun 2021 Rp250.900.000,00 Sehingga total bertambah sebesar Rp754.940.000,00

Berkurang – Aset Tak Berwujud

Pengurangan terdiri dari Belanja Modal Aset Tak Berwujud yang tidak diakui menjadi Aset sebesar Rp47.000.000,00, Akumulasi s/d 2020 sebesar Rp5.322.557.251,03 dan Beban Penyusutan Tahun 2010 sebesar Rp757.162.620,13, sehingga total berkurang Aset Tak Berwujud sebesar Rp6.126.719.871,16.



Pemerintah Kabupaten Barito Selatan

Catatan Atas Laporan Keuangan

Untuk Tahun yang Berakhir sampai dengan 31 Desember 2021 dan 2020

7.5.3.2 Kewajiban

Per 31 Des 2021 (Rp)	Per 31 Des 2020 (Rp)	Bertambah/ Berkurang (Rp)
61.573.985.705,00	66.660.691.034,00	(5.086.705.329,00)

Kewajiban terdiri dari Kewajiban Jangka Pendek dan Kewajiban Jangka Panjang. Nilai Kewajiban per 31 Desember 2021 dan 2020 masing-masing sebesar Rp61.573.985.705,00 dan Rp66.660.691.034,00.

7.5.3.2.1 Kewajiban Jangka Pendek

Kewajiban jangka pendek per 31 Desember 2021 dan 2020 terdiri dari:

Tabel 7.5.66. Rincian Kewajiban Jangka Pendek

Uraian	Per 31 Des 2021 (Rp)	Per 31 Des 2020 (Rp)	Bertambah/ Berkurang (Rp)
Utang Pinjaman Jangka Pendek	50.000.000.000,00	0,00	50.000.000.000,00
Pendapatan Diterima Dimuka	101.983.892,00	163.234.375,00	(61.250.483,00)
Utang Belanja	161.509.350,00	296.823.629,00	(135.314.279,00)
Utang Jangka Pendek Lainnya	11.310.492.463,00	66.200.633.030,00	(54.890.140.567,00)
JUMLAH	61.573.985.705,00	66.660.691.034,00	5.086.705.329,00

7.5.3.2.1.1 Utang Pinjaman Jangka Pendek

Per 31 Des 2021 (Rp)	Per 31 Des 2020 (Rp)	Bertambah/Berkurang (Rp)
50.000.000.000,00	0,00	50.000.000.000,00

Utang Pinjaman Jangka Pendek terdapat pada PPKD per 31 Desember 2021 dan 2020 masing-masing sebesar Rp50.000.000.000,00 dan Rp00,00, merupakan pinjaman pada BPD Kalteng.

7.5.3.2.1.2 Pendapatan Diterima di Muka

Per 31 Des 2021 (Rp)	Per 31 Des 2020 (Rp)	Bertambah/Berkurang (Rp)
101.983.892,00	163.234.375,00	(61.250.483,00)

Pendapatan diterima dimuka atas Pajak Reklame Papan Billboard pada Dinas Penanaman Modal dan Pelayanan Terpadu Satu Pintu per 31 Desember 2021 dan 2020 masing-masing sebesar Rp101.983.892,00 dan Rp163.234.375,00.

7.5.3.2.1.3 Utang Belanja

Per 31 Des 2021 (Rp)	Per 31 Des 2020 (Rp)	Bertambah/ Berkurang (Rp)
161.509.350,00	296.823.629,00	(135.314.279,00)

Utang Beban per 31 Desember 2021 dan 2020 masing-masing sebesar Rp161.509.350,00 dan Rp296.823.629,00, merupakan utang belanja atas air, listrik dan telepon, belanja yang belum dibayarkan, dan utang belanja barang dan jasa BLUD, dengan rincian sebagai berikut.

Tabel 7.5.67. Rincian Utang Belanja

NO	KETERANGAN	31 Des 2021 (Rp)	31 Des 2020 (Rp)
1	Badan Penanggulangan Bencana Daerah	0,00	177.600,00
2	Dinas Tenaga Kerja dan Transmigrasi	0,00	131.400,00
3	Dinas Ketahanan Pangan, Pertanian dan Perikanan	0,00	895.400,00



Pemerintah Kabupaten Barito Selatan

Catatan Atas Laporan Keuangan

Untuk Tahun yang Berakhir sampai dengan 31 Desember 2021 dan 2020

4	Dinas Kependudukan dan Catatan Sipil	0,00	5.487.983,00
6	Dinas Pengendalian Penduduk, Kb, Pp dan Pa	0,00	484.200,00
7	Dinas Komunikasi dan Informatika	171.800,00	76.800,00
8	Dinas Perdagangan, Koperasi Usaha Kecil dan Menengah	0,00	892.600,00
9	Dinas Penanaman Modal dan Pelayanan Terpadu Satu Pintu	46.000,00	0,00
11	Inspektorat	929.600,00	516.100,00
12	Badan Perencanaan Pembangunan Daerah	0,00	15.166.128,00
13	Badan Pengelola Keuangan dan Aset Daerah	0,00	19.166.611,00
14	Dinas Perhubungan	0,00	8.126.457,00
15	Kecamatan Dusun Selatan	735.400,00	1.075.800,00
16	RSUD JARAGA SASAMEH (BLUD)	159.626.550,00	244.626.550,00
JUMLAH		161.509.350,00	296.823.629,00

7.5.3.2.1.4 Utang Jangka Pendek Lainnya

Per 31 Des 2021 (Rp)	Per 31 Des 2020 (Rp)	Bertambah/ Berkurang (Rp)
11.310.492.463,00	66.200.633.030,00	(54.890.140.567,00)

Jumlah Utang Jangka Pendek Lainnya per 31 Desember 2021 dan 2020 masing-masing sebesar Rp11.310.492.463,00 dan Rp66.200.633.030,00. Saldo tersebut merupakan Utang Jangka Pendek Lainnya – BLUD RSUD Jaraga Sasameh yang terdiri dari utang usaha sebesar Rp11.310.492.463,00.

7.5.3.3 Ekuitas

Per 31 Des 2021 (Rp)	Per 31 Des 2020 (Rp)	Bertambah/ Berkurang (Rp)
1.990.395.935.045,85	1.832.452.182.302,24	157.943.752.743,61

Jumlah Ekuitas per 31 Desember 2021 dan 2020 masing-masing sebesar Rp1.990.395.935.045,85 dan Rp1.832.452.182.302,24.

7.5.4 PENJELASAN LAPORAN OPERASIONAL

7.5.4.1 Pendapatan-LO

Tahun 2021 (Rp)	Tahun 2020 (Rp)	Bertambah/ Berkurang (Rp)
995.391.294.750,31	1.007.369.102.735,91	(11.977.807.985,60)

Pendapatan-LO merupakan pendapatan yang menjadi hak pemerintah daerah dan telah diklasifikasikan menurut asal dan jenis pendapatan yaitu Pendapatan Asli Daerah (PAD)-LO, Pendapatan Transfer-LO, dan Lain-lain Pendapatan Daerah yang Sah-LO.

Realisasi Pendapatan-LO untuk Tahun 2021 dan 2020 masing-masing sebesar Rp995.391.294.750,31 dan Rp1.007.369.102.735,91.

7.5.4.1.1 Pendapatan Asli Daerah (PAD)-LO

Tahun 2021 (Rp)	Tahun 2020 (Rp)	Bertambah/ Berkurang (Rp)
90.099.730.517,26	69.478.874.293,83	20.620.856.223,43

Pendapatan Asli Daerah-LO terdiri dari Pendapatan Pajak Daerah - LO, Pendapatan Retribusi Daerah-LO, Pendapatan Hasil Pengelolaan Kekayaan Daerah Yang Dipisahkan-LO, dan Lain-lain Pendapatan Asli Daerah Yang Sah-LO.



Pemerintah Kabupaten Barito Selatan

Catatan Atas Laporan Keuangan

Untuk Tahun yang Berakhir sampai dengan 31 Desember 2021 dan 2020

Realisasi Pendapatan Asli Daerah-LO untuk periode yang berakhir 31 Desember 2021 dan 2020 masing-masing sebesar Rp90.099.730.517,26 dan Rp69.478.874.293,83.

7.5.4.1.1.1 Pendapatan Pajak Daerah-LO

Tahun 2021 (Rp)	Tahun 2020 (Rp)	Bertambah/ Berkurang (Rp)
11.693.074.187,62	14.043.940.946,54	(2.350.866.758,92)

Realisasi Pendapatan Pajak Daerah-LO untuk periode yang berakhir 31 Desember 2021 dan 2020 masing-masing sebesar Rp11.693.074.187,62 dan Rp14.043.940.946,54. Atas Pendapatan Pajak Daerah-LO tersebut, terdapat perbedaan dengan realisasi Pendapatan Pajak Daerah-LRA dengan perhitungan sebagai berikut:

Tabel 7.5.68. Selisih Pendapatan Pajak Daerah-LO dan Pendapatan Pajak Daerah-LRA

No	Uraian	Nilai
1.	Pendapatan Pajak Daerah – LO	11.693.074.187,62
2.	Pendapatan Pajak Daerah – LRA	11.025.820.968,62
Selisih		667.253.219,00

Perbedaan tersebut dapat dijelaskan pada tabel berikut:

Uraian	Nominal (Rp)
Penambah:	
Koreksi Piutang Pajak	11.875.241.091,00
Koreksi Pendapatan Pajak di terima dimuka tahun 2020	163.234.375,00
Sub Total Penambah	12.038.475.466,00
Pengurang:	
Piutang Pajak Tahun 2020	11.269.238.355,00
Pendapatan Pajak di terima dimuka	101.983.892,00
Sub Total Pengurang	11.371.222.247,00
Sub Total	667.253.219,00

7.5.4.1.1.2 Pendapatan Retribusi Daerah-LO

Tahun 2021 (Rp)	Tahun 2020 (Rp)	Bertambah/ Berkurang (Rp)
3.885.187.599,49	3.471.699.891,80	413.487.707,69

Realisasi Pendapatan Retribusi Daerah-LO untuk periode yang berakhir 31 Desember 2021 dan 2020 masing-masing sebesar Rp3.885.187.599,49 dan Rp3.471.699.891,80.

Tabel 7.5.69. Selisih Pendapatan Retribusi Daerah-LO dan Pendapatan Retribusi Daerah-LRA

No	Uraian	Nilai
1.	Pendapatan Retribusi Daerah - LO	3.885.187.599,49
2.	Pendapatan Retribusi Daerah - LRA	3.723.696.969,49
Selisih		161.490.630,00

Perbedaan tersebut dapat dijelaskan pada tabel berikut:

No	Uraian	Nominal (Rp)
	Penambah:	
	Koreksi Pencatatan Piutang Retribusi Jasa Usaha	399.891.340,00
	Pengurang:	
	Piutang Pendapatan Retribusi Jasa Usaha Tahun 2020	238.400.710,00
	Total	161.490.630,00



Pemerintah Kabupaten Barito Selatan

Catatan Atas Laporan Keuangan

Untuk Tahun yang Berakhir sampai dengan 31 Desember 2021 dan 2020

7.5.4.1.1.3 Pendapatan Hasil Pengelolaan Kekayaan Daerah Yang Dipisahkan-LO

Tahun 2021 (Rp)	Tahun 2020 (Rp)	Bertambah/ Berkurang (Rp)
10.229.423.811,00	8.531.879.158,00	1.697.544.653,00

Pendapatan Hasil Pengelolaan Kekayaan Daerah yang Dipisahkan-LO merupakan Pendapatan Asli Daerah (PAD) dari pembagian laba atas Penyertaan Modal Pemerintah Daerah Kabupaten Barito Selatan pada Perusahaan Daerah atau Badan Usaha Milik Daerah. Realisasi Pendapatan Hasil Pengelolaan Kekayaan Daerah Yang Dipisahkan-LO untuk periode yang berakhir 31 Desember 2021 dan 2020 masing-masing sebesar Rp10.229.423.811,00 dan Rp8.531.879.158,00.

7.5.4.1.1.4 Lain-lain Pendapatan Asli Daerah Yang Sah-LO

Tahun 2021 (Rp)	Tahun 2020 (Rp)	Bertambah/ Berkurang (Rp)
64.292.044.919,15	43.431.354.297,49	20.860.690.621,66

Lain-lain Pendapatan Asli Daerah Yang Sah-LO merupakan pendapatan di luar pendapatan pajak, retribusi, dan hasil pengelolaan kekayaan daerah yang dipisahkan. Realisasi Lain-lain Pendapatan Asli Daerah Yang Sah-LO untuk periode yang berakhir 31 Desember 2021 dan 2020 masing-masing sebesar Rp64.292.044.919,15 dan Rp43.431.354.297,49.

7.5.4.1.2 Pendapatan Transfer-LO

Tahun 2021 (Rp)	Tahun 2020 (Rp)	Bertambah/ Berkurang (Rp)
881.365.065.775,05	905.669.777.952,75	(24.304.712.177,70)

Pendapatan Transfer-LO adalah Pendapatan yang diterima dari Pemerintah Pusat dan Pemerintah Provinsi. Realisasi Pendapatan Transfer-LO untuk periode yang berakhir 31 Desember 2021 dan 2020 masing-masing sebesar Rp881.365.065.775,05 dan Rp905.669.777.952,75

7.5.4.1.2.1 Pendapatan Transfer Pemerintah Pusat-LO

Tahun 2021 (Rp)	Tahun 2020 (Rp)	Bertambah/ Berkurang (Rp)
837.444.293.041,00	884.953.266.133,00	(47.508.973.092,00)

Realisasi Transfer Pemerintah Pusat-LO untuk periode yang berakhir 31 Desember 2021 dan 2020 masing-masing sebesar Rp837.444.293.041,00 dan Rp884.953.266.133,00

7.5.4.1.2.2 Pendapatan Transfer Antar Daerah-LO

Tahun 2021 (Rp)	Tahun 2020 (Rp)	Bertambah/ Berkurang (Rp)
43.920.772.734,05	20.716.511.819,75	23.204.260.914,30

Realisasi Pendapatan Transfer Antar Daerah-LO yang berisi Dana Bagi Hasil Pajak periode yang berakhir 31 Desember 2021 dan 2020 masing-masing sebesar Rp43.920.772.734,05 dan Rp20.716.511.819,75.



Pemerintah Kabupaten Barito Selatan

Catatan Atas Laporan Keuangan

Untuk Tahun yang Berakhir sampai dengan 31 Desember 2021 dan 2020

7.5.4.1.3 Lain-Lain Pendapatan Daerah Yang Sah- LO

Tahun 2021 (Rp)	Tahun 2020 (Rp)	Bertambah/ Berkurang (Rp)
23.926.498.458,00	32.220.450.489,33	(8.293.952.031,33)

Realisasi Lain-Lain Pendapatan Daerah Yang Sah- LO untuk periode yang berakhir 31 Desember 2021 dan 2020 masing-masing sebesar Rp23.926.498.458,00 dan Rp32.220.450.489,33.

7.5.4.1.3.1 Pendapatan Hibah-LO

Tahun 2021 (Rp)	Tahun 2020 (Rp)	Bertambah/ Berkurang (Rp)
3.021.848.458,00	26.164.863.083,33	(23.143.014.625,33)

Realisasi Pendapatan Hibah-LO untuk periode yang berakhir 31 Desember 2021 dan 2020 masing-masing sebesar Rp3.021.848.458,00 dan Rp26.164.863.083,33.

7.5.4.1.3.2 Lain-lain Pendapatan Sesuai dengan Ketentuan Peraturan Perundang-Undangan-LO

Tahun 2021 (Rp)	Tahun 2020 (Rp)	Bertambah/ Berkurang (Rp)
20.904.650.000,00	6.055.587.406,00	14.849.062.594,00

Realisasi Lain-lain Pendapatan Sesuai dengan Ketentuan Peraturan Perundang-Undangan-LO untuk periode yang berakhir 31 Desember 2021 dan 2020 masing-masing sebesar Rp20.904.650.000,00 dan Rp6.055.587.406,00.

7.5.4.2 Beban

Tahun 2021 (Rp)	Tahun 2020 (Rp)	Bertambah/ Berkurang (Rp)
897.798.635.128,03	854.718.800.106,62	43.079.835.021,41

Beban Operasional terdiri dari Beban Pegawai, Beban Barang dan Jasa, Beban Bunga, Beban Subsidi, Beban Hibah, Beban Bantuan Sosial, Beban Lain-Lain, Beban Penyusutan dan Amortisasi dan Beban Penyisihan Piutang, serta Beban bagi hasil dan Beban bantuan Keuangan. Jumlah Beban untuk periode yang berakhir 31 Desember 2021 dan 2020 masing-masing sebesar Rp897.798.635.128,03 dan Rp854.718.800.106,62

7.5.4.2.1 Beban Pegawai

Tahun 2021 (Rp)	Tahun 2020 (Rp)	Bertambah/ Berkurang (Rp)
397.116.903.500,00	369.217.835.363,00	27.899.068.137,00

Jumlah Beban Pegawai untuk periode yang berakhir 31 Desember 2021 dan 2020 masing-masing sebesar Rp397.116.903.500,00 dan Rp369.217.835.363,00.

7.5.4.2.2 Beban Barang dan Jasa

Tahun 2021 (Rp)	Tahun 2020 (Rp)	Bertambah/ Berkurang (Rp)
187.855.169.899,63	206.813.682.328,21	(18.958.512.428,58)

Jumlah Beban Barang dan Jasa untuk periode yang berakhir 31 Desember 2021 dan 2020 masing-masing sebesar Rp187.855.169.899,63 dan Rp 206.813.682.328,21.

Beban Barang dan Jasa-LO dan Belanja Barang dan Jasa-LRA adalah mapping dari Beban/Belanja Persediaan, Beban/Belanja Jasa, Beban/Belanja Pemeliharaan dan Beban/Belanja Perjalanan Dinas.



Atas realisasi Beban Barang dan Jasa-LO, terdapat selisih dengan realisasi Beban Barang dan Jasa -LRA dengan perhitungan sebagai berikut.

Tabel 7.5.70. Rincian Beban Barang dan Jasa-LO

No	URAIAN	NILAI
1	Beban Barang - Persediaan	27.796.133.672,07
2	Beban Barang - Persediaan BOS	15.541.707.281,58
3	Beban Barang - Persediaan BLUD	33.342.710.140,30
4	Beban Jasa	69.577.808.233,68
5	Beban Pemeliharaan	7.228.149.854,00
6	Beban Perjalanan Dinas	34.198.678.718,00
7	Beban Uang dan/atau Jasa untuk Diberikan kepada Pihak Ketiga/Pihak Lain/Masyarakat	169.982.000,00
	Jumlah	187.855.169.899,63

Tabel 7.5.71. Selisih Beban Barang dan Jasa-LO dan Belanja Barang dan Jasa-LRA

URAIAN		NILAI
Beban Barang dan Jasa Tahun Berjalan (LO)		187.855.169.899,63
Belanja Barang dan Jasa Tahun Berjalan (LRA)		183.273.955.879,34
Utang Belanja Barang dan Jasa Tahun Berjalan (Neraca)		161.509.350,00
Utang Belanja Barang dan Jasa Tahun 20NN-1 (Neraca)		296.823.629,00
Beban Barang dan Jasa Dibayar Dimuka Tahun Berjalan (Neraca)		0,00
Beban Barang dan Jasa Dibayar Dimuka Tahun 20NN-1 (Neraca)		0,00
Persediaan Barang Tahun Berjalan (Neraca)		9.616.073.952,96
Persediaan Barang Tahun 20NN-1 (Neraca)		7.714.245.856,03
Selisih		6.618.356.396,22
Penjelasan		
	Jika terdapat selisih diidentifikasi dari:	
	<i>Bertambahnya persediaan karena penerimaan hibah barang persediaan (pendapatan hibah)</i>	
	<i>Berkurangnya persediaan karena pemberian hibah barang persediaan (beban hibah)</i>	
	Reklasifikasi Beban Hibah Uang Dana BOS yang Diterima oleh Satdikdas Negeri menjadi Beban Barjas BOS	15.541.707.281,58
	Belanja Barang dan Jasa yg menjadi AT (Gedung Bangunan, Jalan, Peralisin)	(9.058.673.914,16)
	Pembayaran Utang Belanja Barang dan Jasa pada BLUD	85.000.000,00
	Belanja Modal Jalan, Jaringan dan Irigasi-Belanja Jalan Lainnya tdk diakui sbg AT (Belanja Jasa-Pembersihan Jalan Lingkungan)	50.000.000,00
	Biaya administrasi bank utk Giro Mandiri	323.028,80
	Berkurangnya persediaan karena adanya koreksi persediaan	
	Adanya koreksi pencatatan tahun lalu (koreksi ekuitas persediaan dan beban dibayar dimuka) baik bertambah maupun berkurang	

7.5.4.2.3 Beban Bunga

Tahun 2021 (Rp)	Tahun 2020 (Rp)	Bertambah/ Berkurang (Rp)
686.609.000,00	637.627.057,00	48.981.943,00

Jumlah Beban Bunga untuk periode yang berakhir 31 Desember 2021 dan 2020 masing-masing sebesar Rp686.609.000,00 dan Rp637.627.057,00.

Beban Bunga – LO dan Belanja Bunga-LRA merupakan Bunga Utang Pinjaman Pemerintah kepada Lembaga Keuangan sebesar Rp686.609.000,00.

Atas realisasi Beban Bunga -LO tersebut, terdapat selisih dengan realisasi Belanja Bunga-LRA dengan perhitungan sebagai berikut.



Pemerintah Kabupaten Barito Selatan
Catatan Atas Laporan Keuangan
Untuk Tahun yang Berakhir sampai dengan 31 Desember 2021 dan 2020

Tabel 7.5.72. Selisih Beban Bunga-LO dan Beban Bunga-LRA

No	Uraian	Nilai
1	Beban Bunga – LO	686.609.000,00
2	Belanja Bunga – LRA	686.609.000,00
3	Utang Belanja Bunga Tahun Berjalan (Neraca)	0,00
4	Utang Belanja Bunga Tahun 2020 (Neraca)	0,00
5	Beban Bunga Dibayar Dimuka 2021Tahun Berjalan (Neraca)	0,00
6	Beban Bunga Dibayar Dimuka Tahun 2020 (Neraca)	0,00
7	Selisih	0,00
	Penjelasan:	
8	Koreksi ekuitas utang belanja bunga (BLUD)	0,00

7.5.4.2.4 Beban Subsidi

Tahun 2021 (Rp)	Tahun 2020 (Rp)	Bertambah/ Berkurang (Rp)
1.285.000.000,00	1.285.000.000,00	0,00

Beban Subsidi untuk periode yang berakhir 31 Desember 2021 dan 2020 masing-masing sebesar Rp1.285.000.000,00 dan Rp1.285.000.000,00.

7.5.4.2.5 Beban Hibah

Tahun 2021 (Rp)	Tahun 2020 (Rp)	Bertambah/ Berkurang (Rp)
49.514.890.374,01	14.885.813.926,66	34.629.076.447,35

Jumlah Beban Hibah untuk periode yang berakhir 31 Desember 2021 dan 2020 masing-masing sebesar Rp49.514.890.374,01 dan Rp14.885.813.926,66.

Tabel 7.5.73. Selisih Beban Hibah-LO dan Belanja Barang dan Jasa-LRA

URAIAN	NILAI
Beban Hibah Tahun Berjalan (LO)	49.514.890.374,01
Belanja Hibah Tahun Berjalan (LRA)	38.185.373.874,00
Utang Hibah Tahun Berjalan (Neraca)	0,00
Utang Hibah Tahun 20NN-1 (Neraca)	0,00
Selisih	11.329.516.500,01
Penjelasan	
Jika terdapat selisih diidentifikasi dari:	
Belanja Hibah Barang untuk Diserahkan ke Masy/Pihak Ketiga (bagi entitas yang tidak menerapkan konversi penyajian Belanja Hibah (LRA))	
Belanja Bantuan hibah Barang untuk Diserahkan ke Masy/Pihak Ketiga menjadi persediaan karena belum disalurkan	
Reklasifikasi atas Beban Hibah Uang Dana BOS yang Diterima oleh Satdikdas Negeri menjadi Beban Barjas BOS	(18.200.863.577,79)
Belanja Dana BOS di Anggarkan sebagai Belanja Hibah	949.549.579,65
Reklas atas Kesalahan Penganggaran Belanja Modal menjadi Belanja Hibah utk Pihak ke tiga	8.108.187.050,00
Hibah berupa Aset Tetap yg telah di catat sebagai Aset Tetap oleh Pemda (bukan dari pengadaan tahun berjalan)	20.472.643.448,15

7.5.4.2.6 Beban Bantuan Sosial

Tahun 2021 (Rp)	Tahun 2020 (Rp)	Bertambah/ Berkurang (Rp)
2.967.505.615,00	5.039.112.809,00	(2.071.607.194,00)



Pemerintah Kabupaten Barito Selatan

Catatan Atas Laporan Keuangan

Untuk Tahun yang Berakhir sampai dengan 31 Desember 2021 dan 2020

Jumlah Beban Bantuan Sosial untuk periode yang berakhir 31 Desember 2021 dan 2020 masing-masing sebesar Rp2.967.505.615,00 dan Rp 5.039.112.809,00.

7.5.4.2.7 Beban Penyisihan Piutang

Tahun 2021 (Rp)	Tahun 2020 (Rp)	Bertambah/ Berkurang (Rp)
951.085.282,14	1.672.980.668,01	(721.895.385,87)

Jumlah Beban Penyisihan Piutang untuk periode yang berakhir 31 Desember 2021 dan 2020 masing-masing sebesar Rp951.085.282,14 dan Rp1.672.980.668,01.

7.5.4.2.8 Beban Lain-lain

Tahun 2021 (Rp)	Tahun 2020 (Rp)	Bertambah/ Berkurang (Rp)
5.205.144.752,02	1.257.981.327,72	3.947.163.424,30

Beban lain-lain adalah beban yang tercatat sebesar nilai nominal yang tertera dalam dokumen tagihan yang tidak menghasilkan persediaan dan aset. Jumlah Beban Lain-lain untuk periode yang berakhir 31 Desember 2021 dan 2020 masing-masing sebesar Rp5.205.144.752,02 dan Rp1.257.981.327,72.

7.5.4.2.9 Beban Penyusutan dan Amortisasi

Tahun 2021 (Rp)	Tahun 2020 (Rp)	Bertambah/ Berkurang (Rp)
107.339.038.425,23	108.496.706.427,02	(1.157.668.001,79)

Jumlah Beban Penyusutan dan Amortisasi untuk periode yang berakhir 31 Desember 2021 dan 2020 masing-masing sebesar Rp107.339.038.425,23 dan Rp108.496.706.427,02 dengan rincian sebagai berikut.

Tabel 7.5.74. Rincian Beban Penyusutan dan Amortisasi

No	Uraian	2021 (Rp)	2020 (Rp)
1	Beban Penyusutan Peralatan dan Mesin	27.874.890.557,06	26.840.717.672,54
2	Beban Penyusutan Gedung dan Bangunan	13.790.655.825,09	13.512.614.823,22
3	Beban Penyusutan Jalan, Irigasi dan Jaringan	62.789.704.865,20	63.587.964.845,53
4	Beban Penyusutan Aset Tetap Lainnya	0,00	3.726.332.488,95
5	Beban Penyusutan Aset Lainnya	2.126.624.557,75	125.081.989,16
6	Beban Amortisasi Aset Tidak Berwujud	757.162.620,13	703.994.607,62
Jumlah		107.339.038.425,23	108.496.706.427,02

7.5.4.2.10 Beban Bagi Hasil

Tahun 2021 (Rp)	Tahun 2020 (Rp)	Bertambah/ Berkurang (Rp)
1.132.305.400,00	1.080.318.300,00	51.987.100,00

Beban Bagi Hasil untuk periode yang berakhir 31 Desember 2021 dan 2020 masing-masing sebesar Rp1.132.305.400,00 dan Rp1.080.318.300,00



Pemerintah Kabupaten Barito Selatan

Catatan Atas Laporan Keuangan

Untuk Tahun yang Berakhir sampai dengan 31 Desember 2021 dan 2020

7.5.4.2.11 Beban Bantuan Keuangan

Tahun 2021 (Rp)	Tahun 2020 (Rp)	Bertambah/ Berkurang (Rp)
143.744.982.880,00	144.331.741.900,00	(586.759.020,00)

Beban Bantuan Keuangan terdiri dari Bantuan Keuangan ke Pemerintah Daerah Lainnya, Desa, dan Bantuan Keuangan Lainnya. Jumlah Beban Bantuan Keuangan untuk periode yang berakhir 31 Desember 2021 dan 2020 masing-masing sebesar Rp143.744.982.880,00 dan Rp144.331.741.900,00

7.5.4.3 Kegiatan Non Operasional

7.5.4.3.1 Defisit Penyelesaian Kewajiban Jangka Panjang-LO

Tahun 2021 (Rp)	Tahun 2020 (Rp)	Bertambah/ Berkurang (Rp)
11.340.836.521,91	1.745.802.525,37	9.595.033.996,54

Defisit dari Kegiatan Non Operasional Lainnya untuk periode yang berakhir 31 Desember 2021 dan 2020 masing-masing sebesar Rp11.340.836.521,91 dan Rp1.745.802.525,37.

7.5.4.3.2 Beban Tak Terduga

Tahun 2021 (Rp)	Tahun 2020 (Rp)	Bertambah/ Berkurang (Rp)
21.563.619.557,00	9.778.954.716,83	11.784.664.840,17

Beban Tak Terduga yang berakhir 31 Desember 2021 dan 2020 masing-masing sebesar Rp21.563.619.557,00 dan Rp9.778.954.716,83.

7.5.5 PENJELASAN LAPORAN ARUS KAS

7.5.5.1 Arus Kas Bersih dari Aktivitas Operasi

Arus Kas Bersih dari Aktivitas Operasi meliputi arus masuk kas dan arus keluar kas, yang ditujukan untuk kegiatan operasional pemerintah selama satu tahun anggaran. Jumlah Arus Kas Bersih dari Aktivitas Operasi untuk Periode Yang Berakhir 31 Desember 2021 dan 2020 masing-masing sebesar Rp209.432.716.661,26 dan Rp227.619.301.327,20

7.5.5.1.1 Arus Kas Masuk dari Aktivitas Operasi

Tahun 2021 (Rp)	Tahun 2020 (Rp)	Bertambah/ Berkurang (Rp)
999.865.037.524,60	987.144.233.316,49	12.720.804.208,11

Jumlah Arus Kas Masuk dari Aktivitas Operasi untuk periode yang berakhir 31 Desember 2021 dan 2020 masing-masing sebesar Rp999.865.037.524,60 dan Rp987.144.233.316,49

Tabel 7.5.75. Arus Kas Masuk dari Aktivitas Operasi

No	Uraian	2021 (Rp)	2020 (Rp)
1	Penerimaan Pajak Daerah	11.025.820.968,62	12.967.330.285,54
2	Penerimaan Retribusi Daerah	3.723.696.969,49	3.455.933.184,80
3	Penerimaan Hasil Pengelolaan Kekayaan Daerah yang Dipisahkan	10.229.423.811,00	8.531.879.158,00
4	Penerimaan Lain-lain PAD yang sah	72.633.986.982,32	31.600.090.570,11
5	Penerimaan Dana Bagi Hasil Pajak	22.923.513.007,00	12.249.527.071,00
6	Penerimaan Dana Bagi Hasil Sumber Daya Alam	79.322.744.459,00	74.577.276.749,00
7	Penerimaan Dana Alokasi Umum	517.055.110.000,00	524.669.810.000,00
8	Penerimaan Dana Alokasi Khusus	141.331.078.576,00	122.673.882.313,00
9	Penerimaan Dana Desa	86.325.482.880,00	138.716.421.000,00
10	Penerimaan Dana Bagi Hasil Pajak Provinsi	31.367.681.413,17	30.248.150.579,04
12	Pendapatan Hibah	3.021.848.458,00	21.398.345.000,00
12	Pendapatan Lainnya	20.904.650.000,00	6.055.587.406,00
Jumlah		999.865.037.524,60	987.144.233.316,49



Pemerintah Kabupaten Barito Selatan

Catatan Atas Laporan Keuangan

Untuk Tahun yang Berakhir sampai dengan 31 Desember 2021 dan 2020

7.5.5.1.2 Arus Kas Keluar dari Aktivitas Operasi

Tahun 2021 (Rp)	Tahun 2020 (Rp)	Bertambah/ Berkurang (Rp)
790.432.320.863,34	759.524.931.989,29	30.907.388.874,05

Jumlah Arus Kas Keluar dari Aktivitas Operasi untuk periode yang berakhir 31 Desember 2021 dan 2020 masing-masing sebesar Rp790.432.320.863,34 dan Rp759.524.931.989,29

Tabel 7.5.76. Arus Kas Keluar dari Aktivitas Operasi

No	Uraian	Tahun 2021 (Rp)	Tahun 2020 (Rp)
1	Belanja Pegawai	397.116.903.500,00	369.217.835.363,00
2	Belanja Barang dan Jasa	183.273.955.879,34	210.946.701.185,29
3	Belanja Bunga	686.609.000,00	637.627.057,00
4	Belanja Subsidi	1.285.000.000,00	1.285.000.000,00
5	Belanja Hibah	38.185.373.874,00	14.569.327.885,00
6	Belanja Bantuan Sosial	2.967.505.615,00	5.039.112.809,00
7	Belanja Tak Terduga	22.039.684.715,00	12.417.267.490,00
8	Transfer Bagi Hasil Pajak Daerah	911.976.900,00	868.463.100,00
9	Transfer Bagi Hasil Pendapatan Lainnya	220.328.500,00	211.855.200,00
10	Transfer Bantuan Keuangan ke Pemerintah Daerah Lainnya	0,00	245.000.000,00
11	Transfer Bantuan Keuangan ke Desa	143.744.982.880,00	143.029.211.900,00
12	Transfer Bantuan Keuangan Lainnya	0,00	1.057.530.000,00
Jumlah		790.432.320.863,34	759.524.931.989,29

7.5.5.2 Arus Kas Bersih dari Aktivitas Investasi

Tahun 2021 (Rp)	Tahun 2020 (Rp)	Bertambah/ Berkurang (Rp)
(188.510.580.377,00)	(211.015.503.270,62)	22.504.922.893,62

Arus Kas Bersih dari Aktivitas Investasi meliputi arus masuk kas dan arus keluar kas pemerintah selama satu tahun anggaran. Jumlah Arus Kas Bersih dari Aktivitas Investasi untuk Periode Yang Berakhir 31 Desember 2021 dan 2020 masing-masing sebesar (Rp188.510.580.377,00) dan (Rp211.015.503.270,62).

7.5.5.2.1 Arus Kas Masuk dari Aktivitas Investasi

Tahun 2021 (Rp)	Tahun 2020 (Rp)	Bertambah/ Berkurang (Rp)
129.426.167,00	235.183.973,38	(105.757.806,38)

Jumlah Arus Kas Masuk dari Aktivitas Investasi untuk periode yang berakhir 31 Desember 2021 dan 2020 masing-masing sebesar Rp129.426.167,00 dan Rp235.183.973,38.

Tabel 7.5.77. Arus Kas Masuk dari Aktivitas Investasi

No	Uraian	Tahun 2021 (Rp)	Tahun 2020 (Rp)
1	Hasil Penjualan Peralatan/Mesin	3.200.000,00	48.687.000,00
2	Hasil Penjualan Gedung dan Bangunan	31.465.167,00	62.430.973,38
3	Hasil Penjualan Aset Tetap Lainnya	94.741.000,00	124.066.000,00
Jumlah		129.426.167,00	235.183.973,38

7.5.5.2.2 Arus Kas Keluar dari Aktivitas Investasi

Tahun 2021 (Rp)	Tahun 2020 (Rp)	Bertambah/ Berkurang (Rp)
188.640.006.544,00	211.250.687.244,00	(22.610.680.700,00)

Jumlah Arus Kas Keluar dari Aktivitas Investasi untuk periode yang berakhir 31 Desember 2021 dan 2020 masing-masing sebesar Rp188.640.006.544,00 dan Rp211.250.687.244,00.



Pemerintah Kabupaten Barito Selatan

Catatan Atas Laporan Keuangan

Untuk Tahun yang Berakhir sampai dengan 31 Desember 2021 dan 2020

Tabel 7.5.78. Arus Kas Keluar dari Aktivitas Investasi

No	Uraian	Tahun 2021 (Rp)	Tahun 2020 (Rp)
1	Perolehan Tanah	871.300.000,00	0,00
2	Perolehan Peralatan dan Mesin	35.482.191.296,00	22.996.163.757,00
3	Perolehan Gedung dan Bangunan	49.822.099.670,00	25.497.550.280,00
4	Perolehan Jalan, Irigasi dan Jaringan	93.419.368.287,00	152.898.083.416,00
5	Perolehan Aset Tetap Lainnya	545.047.291,00	1.684.025.791,00
6	Perolehan Aset Lainnya	0,00	224.864.000,00
7	Penyertaan Modal Pemerintah Daerah	8.500.000.000,00	7.950.000.000,00
Jumlah		188.640.006.544,00	211.250.687.244,00

7.5.5.3 Arus Kas Bersih dari Aktivitas Pendanaan

Tahun 2021 (Rp)	Tahun 2020 (Rp)	Bertambah/Berkurang (Rp)
(33.303.000.000,00)	19.949.000.000,00	(53.252.000.000,00)

Arus Kas Bersih dari Aktivitas Investasi Pendanaan meliputi arus masuk kas dan arus keluar kas yang ditujukan untuk kegiatan pendanaan pemerintah selama satu tahun anggaran. Jumlah Arus Kas Bersih dari Aktivitas Pendanaan untuk periode yang berakhir 31 Desember 2021 dan 2020 masing-masing sebesar (Rp33.303.000.000,00) dan Rp19.949.000.000,00

7.5.5.3.1 Arus Kas Masuk dari Aktivitas Pendanaan

Tahun 2021 (Rp)	Tahun 2020 (Rp)	Bertambah/ Berkurang (Rp)
50.000.000.000,00	44.901.000.000,00	5.099.000.000,00

Jumlah Arus Kas Masuk dari Aktivitas Pendanaan untuk periode yang berakhir 31 Desember 2021 dan 2020 masing-masing sebesar Rp50.000.000.000,00 dan Rp44.901.000.000,00.

Arus Kas Masuk dari Aktivitas Pendanaan untuk Periode yang berakhir 31 Desember 2021 adalah Penerimaan dari Pinjaman Pemerintah Daerah dari Bank Kalteng sebesar Rp50.000.000.000,00.

7.5.5.3.2 Arus Kas Keluar dari Aktivitas Pendanaan

Tahun 2021 (Rp)	Tahun 2020 (Rp)	Bertambah/ Berkurang (Rp)
83.303.000.000,00	24.952.000.000,00	58.351.000.000,00

Jumlah Arus Kas keluar dari Aktivitas Pendanaan untuk Periode Yang Berakhir 31 Desember 2021 dan 2020 masing-masing sebesar Rp83.303.000.000,00 dan Rp24.952.000.000,00

Arus Kas Keluar dari Aktivitas Pendanaan untuk Periode yang berakhir 31 Desember 2021 adalah pembayaran pokok pinjaman dalam negeri dan pembayaran pekerjaan *multi-years* dengan total sebesar Rp83.303.000.000,00.

7.5.5.4 Arus Kas Bersih dari Aktivitas Transitoris

Tahun 2021 (Rp)	Tahun 2020 (Rp)	Bertambah/ Berkurang (Rp)
0,00	0,00	0,00

Arus Kas dari Aktivitas Transitoris merupakan aktivitas penerimaan dan pengeluaran kas yang tidak mempengaruhi anggaran dan tidak disajikan dalam Laporan Realisasi Anggaran. Jumlah Arus Kas Bersih dari Aktivitas Transitoris untuk Periode Yang Berakhir 31 Desember 2021 dan 2020 masing-masing sebesar Rp0,00 dan Rp0,00.



7.5.5.4.1 Arus Kas Masuk dari Aktivitas Transitoris

Tahun 2021 (Rp)	Tahun 2020 (Rp)	Bertambah/ Berkurang (Rp)
149.188.486.565,64	56.753.715.774,68	92.434.770.790,96

Jumlah Arus Kas Masuk dari Aktivitas Transitoris untuk periode yang berakhir 31 Desember 2021 dan 2020 masing-masing sebesar Rp149.188.486.565,64 dan Rp56.753.715.774,68.

7.5.5.4.2 Arus Kas Keluar dari Aktivitas Transitoris

Tahun 2021 (Rp)	Tahun 2020 (Rp)	Bertambah/ Berkurang (Rp)
149.188.486.565,64	56.753.715.774,68	92.434.770.790,96

Jumlah Arus Kas Keluar dari Aktivitas Transitoris untuk periode yang berakhir 31 Desember 2021 dan 2020 masing-masing sebesar Rp149.188.486.565,64 dan Rp56.753.715.774,68

7.5.5.5 Kenaikan/Penurunan Kas

Tahun 2021 (Rp)	Tahun 2020 (Rp)	Bertambah/ Berkurang (Rp)
(12.380.863.715,14)	36.552.798.056,58	(48.933.661.771,72)

Kenaikan / Penurunan Kas untuk periode yang berakhir 31 Desember 2021 dan 2020 masing-masing sebesar (Rp12.380.863.715,14) dan Rp36.552.798.056,58

Lain-Lain Koreksi SILPA

Koreksi Kesalahan Pembukuan Tahun Sebelumnya	399.554.796,00
Lain-lain	811.887.862,00
Jumlah	1.211.442.658,00

7.5.5.6 Saldo Akhir Kas

Saldo Akhir Kas untuk periode berakhir 31 Desember 2021 dan 2020 sebesar Rp71.549.538.898,87 dan Rp85.155.652.470,61.

Tabel 7.5.79. Rincian Sisa Lebih Pembiayaan

No	Uraian	2021 (Rp)	2020 (Rp)
1	Saldo Akhir Kas di BUD		
	PT. BPK Cab. Buntok (DAU)	20.902.481.664,99	37.883.723.772,86
	PT. BPK Cab. Buntok (DAK)	21.543.842.412,12	15.306.696.604,90
	PT. BPK Cab. Buntok (PAD)	696.482.845,96	27.904.345.117,95
	PT. Bank Mandiri Cab. Buntok	0,00	323.028,81
	PT. BRI (Giro)	282.508,63	0,62
2	Saldo Akhir Kas di Bendahara Pengeluaran	145.729.696,00	314.569.177,00
3	Saldo Akhir Kas di Bendahara Penerimaan	66.050.000,00	7.156.250,00
4	Saldo Akhir Kas di BLUD	26.960.679.115,17	612.910.625,47
5	Saldo Akhir Kas di Bendahara JKN	661.888.298,00	2.224.804.167,00
6	Saldo Akhir Kas di Bendahara BOS	272.102.358,00	646.568.726,00
7	Setara Kas	0,00	0,00
8	Kas Lainnya	300.000.000,00	254.555.000,00
Jumlah		71.549.538.898,87	85.155.652.470,61

7.5.6 LAPORAN PERUBAHAN EKUITAS

Laporan Perubahan Ekuitas untuk periode yang berakhir 31 Desember 2021 dan 2020 sebesar Rp1.990.395.935.045,85 dan Rp1.832.452.182.302,24.



Pemerintah Kabupaten Barito Selatan

Catatan Atas Laporan Keuangan

Untuk Tahun yang Berakhir sampai dengan 31 Desember 2021 dan 2020

Tabel 7.5.80. Rincian Laporan Perubahan Ekuitas

Uraian	2021 (Rp)	2020 (Rp)
EKUITAS AWAL	1.832.452.182.302,24	1.703.287.364.285,52
SURPLUS/DEFISIT-LO	64.688.203.543,37	141.125.545.387,09
Koreksi Penambahan Nilai Aset Tetap	0,00	0,00
Koreksi Saldo Awal Piutang	0,00	0,00
Koreksi Saldo Awal Aset Lancar	0,00	0,00
Koreksi Saldo Awal Aset Tetap	0,00	0,00
Koreksi Saldo Awal Aset Lainnya	0,00	0,00
Koreksi Saldo Awal Aset Lain-lain	0,00	0,00
Koreksi Saldo Awal Akm. Penyusutan	0,00	0,00
Koreksi Saldo Awal Akm. Amortisasi	0,00	0,00
Koreksi Saldo Awal Investasi Jangka Panjang	0,00	0,00
Koreksi Saldo Awal Persediaan	0,00	0,00
Koreksi ekuitas lainnya	93.255.549.200,24	(11.960.727.370,37)
Jumlah Dampak Kumulatif Perubahan Kebijakan / Kesalahan Mendasar	0,00	
EKUITAS AKHIR	1.990.395.935.045,85	1.832.452.182.302,24

Koreksi ekuitas lainnya tersebut digunakan sebagai penerapan Peraturan Menteri Dalam Negeri Nomor 108 Tahun 2016 tentang penggolongan dan Kodefikasi BMD yang diterapkan pada tahun 2021. Akun koreksi ekuitas tersebut juga digunakan untuk pencatatan mutasi masuk dan keluar BMD antar SOPD dan penyesuaian nilai Investasi Permanen.

7.6 INFORMASI NON KEUANGAN

Berdasarkan Undang-undang Nomor 32 Tahun 2004 perihal Pertanggungjawaban Pelaksanaan APBD Pasal 184 Ayat 1 dan 2 dijelaskan bahwa Kepala Daerah menyampaikan rancangan Perda tentang Pertanggungjawaban Pelaksanaan APBD kepada DPRD berupa laporan keuangan yang telah diperiksa oleh Badan Pemeriksa Keuangan paling lambat enam (6) bulan setelah tahun anggaran berakhir. Laporan Keuangan sekurang-kurangnya meliputi Laporan Realisasi APBD, Neraca, Catatan atas Laporan Keuangan, dan Laporan Arus Kas.

Laporan Realisasi APBD Pemerintah Kabupaten Barito Selatan Tahun 2020 disajikan dengan berpedoman pada Peraturan Menteri Dalam Negeri Nomor 13 Tahun 2006 tentang Pedoman Pengelolaan Keuangan Daerah dan Peraturan Menteri Dalam Negeri Nomor 21 Tahun 2011 tentang Perubahan Kedua atas Permendagri Nomor 13 Tahun 2006. Namun demikian penyesuaian yang diperlukan atas Pos-pos dalam laporan keuangan meliputi LRA, LO, LPE, Laporan Perubahan SAL, Neraca, Catatan atas Laporan Keuangan dan Laporan Arus Kas telah dilakukan dalam rangka penyajiannya sesuai Standar Akuntansi Pemerintahan dan Kebijakan Akuntansi Pemerintah Barito Selatan. Beberapa informasi dengan Pemerintah Kabupaten Barito Selatan.

7.6.1 Domisili Entitas

Pemerintah Kabupaten Barito Selatan beralamat Jl. Pelita Raya No.305F
Telepon 21242 Kode Pos 73711 @Setda.baritoselatankab.go.id

7.6.2 Sifat Operasi Entitas dan Kegiatan Pokoknya

Tugas utama Pemerintah Kabupaten Barito Selatan adalah menyusun program kegiatan sesuai renstra dan renja yang telah ditetapkan dalam melaksanakan Rencana Pembangunan Jangka Menengah (JM) Kabupaten Barito Selatan serta Visi dan Misi Bupati Barito Selatan untuk peningkatan pembangunan di segala Bidang.



7.6.3 Ketentuan Perundang-Undangan sebagai Landasan Operasional

Peraturan Daerah Nomor 3 Tahun 2006 tentang Pembentukan dan Susunan Perangkat Daerah Kabupaten Barito Selatan;
Peraturan Daerah Nomor 7 Tahun 2020 tentang Anggaran Pendapatan dan Belanja Daerah Tahun Anggaran 2021;
Peraturan Bupati Nomor 35 Tahun 2020 tentang Penjabaran Pelaksanaan Anggaran Pendapatan dan Belanja Daerah Tahun Anggaran 2021 sebagaimana telah beberapa kali diubah terakhir dengan Peraturan Bupati Barito Selatan Nomor 33 Tahun 2021 tentang Perubahan Kedua Atas Peraturan Bupati Barito Selatan Nomor 35 Tahun 2020 tentang Penjabaran Pelaksanaan Anggaran Pendapatan dan Belanja Daerah Kabupaten Barito Selatan Tahun Anggaran 2021.

7.6.4 Susunan Struktur Kepemimpinan Pemerintah Daerah Kabupaten Barito Selatan.

Bupati, Wakil Bupati, Sekretaris Daerah dan Bendahara Umum Daerah.

Bupati	:	Eddy Raya Samsuri, ST
Wakil Bupati	:	Satya Titiek Atyani Djoedir
Sekretaris Daerah	:	Edy Purwanto, AP, M.Si.
Bendahara Umum	:	Akhmad Akmal Husaen, SSTP, MA

7.6.5 Visi dan Misi Bupati Barito Selatan

Visi:

“Terwujudnya Barito Selatan sebagai daerah yang maju dan mandiri, sehingga terciptanya kehidupan masyarakat yang sejahtera secara merata dan memiliki daya saing dilandasi Iman dan Taqwa”.

Misi:

1. Membangun dan membenahi infrastruktur (jalan, jembatan, listrik sanitasi, air bersih, sampah, ruang terbuka hijau dan lain-lain). Dalam menunjang pelayanan publik, transportasi, pengentasan kemiskinan dan pengangguran;
2. Meningkatkan kualitas hidup masyarakat Barito Selatan melalui peningkatan kualitas pelayanan kesehatan, kualitas pendidikan dan pengamalan agama yang baik untuk menjadi masyarakat yang sehat, mandiri, bermartabat dan berakhlak mulia;
3. Mewujudkan kemandirian ekonomi masyarakat di perkotaan dan pedesaan yang berbasis Sumber Daya Manusia dan Sumber Daya Alam dengan menggerakkan sector-sektor ekonomi local, penguatan pasar dan infrastruktur pendukung ekonomi.
4. Menciptakan rasa kebersamaan dan kesempatan berpartisipasi dalam membangun daerah Barito Selatan yang lebih maju bagi seluruh elemen masyarakat dengan tetap menjaga kehidupan social budaya dan adat istiadat daerah.
5. Menghadirkan keberadaan pemerintah daerah sebagai lembaga pelayanan publik dengan membangun tata kelola pemerintahan daerah yang baik dan akuntabel.

7.6.6 Satuan Kerja Perangkat Daerah

Jumlah dan Jenis Organisasi Perangkat Daerah Kabupaten Barito Selatan terdiri dari Sekretariat Daerah dan Sekretariat DPRD, Inspektorat, Kantor, Badan, Dinas dan 6 Kantor Kecamatan.



7.6.7 Lembaga Keuangan dan Perbankan

Lembaga Keuangan dan Perbankan ada 5 Unit Lembaga Keuangan dan Perbankan di Kabupaten Barito Selatan, yaitu:

1. Bank Pembangunan Kalteng Cabang Buntok
2. Bank Rakyat Indonesia Cabang Buntok
3. Bank Mandiri Cabang Buntok
4. Bank Nasional Indonesia 1946 Cabang Buntok
5. Bank Tabungan Pensiunan Cabang Buntok

7.6.8 Profil Barito Selatan

Semboyan	:	Dahani Dahanai Tuntung Tulus (Selamat Sentosa, Adil Makmur sampai selamanya)
Peta Lokasi	:	Koordinat: 1°20 Lintang Selatan - 2°35 Lintang Selatan dan 114° - 115° Bujur Timur
Provinsi	:	Kalimantan Tengah
Ibukota	:	Buntok
Bupati	:	Eddy Raya Samsuri, ST
DAU	:	524.669.810.000,00
Luas	:	8.830 Km ²
Total Populasi	:	131.100 Jiwa (2020)
Kepadatan	:	15 Jiwa/Km ²
Kode Area Telepon	:	0525
Kecamatan	:	6
Website	:	http://www.baritoselatankab.go.id

Berikut ini adalah daftar nama-nama yang pernah memimpin Kabupaten Barito Selatan sejak tahun 1959:

1. Gomer Tamin Binti (1959 - 1961)
2. Benjamin Tidja (1961 - 1967)
3. Urbanus Martjun (1967 - 1975)
4. Drs. H. Mangkusari (1976 - 1981)
5. H. Kamberani Seman, BA (1981 - 1991)
6. Drs. H. Asmawi Agani (1991 - 1996)
7. Ir. Achmad Diran (1996 - 2001)
8. Ir. H. Baharudin N. Lisa (2001 - 2011)
9. Ir. H. M. Farid Yusran, MM (2011 - 2016)
10. H. Eddy Raya Samsuri, ST (2017 - Sekarang)



Pemerintah Kabupaten Barito Selatan

Catatan Atas Laporan Keuangan

Untuk Tahun yang Berakhir sampai dengan 31 Desember 2021 dan 2020

7.7 PENUTUP

Sebagai penutup Catatan atas Laporan Keuangan Pemerintah Daerah Kabupaten Barito Selatan Tahun 2021 dapat disampaikan hal-hal sebagai berikut.

Penyusunan Laporan Keuangan Pemerintah Daerah Kabupaten Barito Selatan Tahun 2021 disusun dengan berpedoman pada Sistem dan Prosedur Pengelolaan Keuangan Daerah Kabupaten Barito Selatan peraturan Perundang-undangan yang berlaku antara lain Peraturan Menteri Dalam Negeri Nomor 77 Tahun 2020 tentang tentang Pedoman Teknis Pengelolaan Keuangan Daerah dan Peraturan Menteri Dalam Negeri Nomor 90 Tahun 2019 tentang tentang Klasifikasi, Kodefikasi, Dan Nomenklatur Perencanaan Pembangunan Dan Keuangan Daerah;

Basis akuntansi yang digunakan dalam penyusunan Laporan Keuangan mengacu pada prinsip-prinsip akuntansi yang berterima umum (PABU) dan berbasis akrual. Basis kas untuk pengakuan pendapatan, belanja dan pembiayaan serta basis akrual untuk pengakuan aktiva (aset), utang (kewajiban) dan ekuitas;

Diharapkan dengan diterbitkannya Laporan Keuangan, dapat dijadikan salah satu sumber informasi bagi pihak eksternal yaitu para *stakeholders* dalam memahami kondisi dan kemampuan yang tergambar dalam Laporan Keuangan Pemerintah Daerah Kabupaten Barito Selatan.

Demikian Laporan Keuangan dan Catatan atas Laporan Keuangan Pemerintah Daerah Kabupaten Barito Selatan Tahun 2021 disusun untuk digunakan sebagaimana mestinya.

Pj. BUPATI BARITO SELATAN,

BPKAD	
AKUTANSI DAN PELAPORAN	
KABAN	F
SEKRETARIS	AL
KABID	R
KASUBBID	+
PELAKSANA	N.

LISDA ARRIYANA



LAMPIRAN VIII
PERATURAN DAERAH KABUPATEN BARITO SELATAN
NOMOR 4 TAHUN 2022
TENTANG
PERTANGGUNGJAWABAN PELAKSANAAN ANGGARAN
PENDAPATAN DAN BELANJA DAERAH TAHUN
ANGGARAN 2021

DAFTAR REKAPITULASI PIUTANG DAERAH TAHUN ANGGARAN 2021

Uraian Rincian Piutang	Tahun Pengakuan Piutang	Saldo Awal Piutang	Penambahan Piutang	Pengurangan Piutang	Saldo Akhir Piutang
	3	4	5	6	7=4+5-6
g Pajak PBB-P2	2010	10.512.709.885,00	665.455.766,00	0,00	11.178.165.651
g Pajak Galian C	2014	480.900.000,00	0,00	0,00	480.900.000
g JKN-BPJS	2014	19.548.952.700,00	0,00	8.475.978.139,00	11.072.974.561
g Retribusi Rumah Dinas	2014	17.280.000,00	0,00	4.265.000,00	13.015.000
lan Angsuran Rumah Dinas	2014	12.924.000,00	0,00	0,00	12.924.000
g Retribusi Sewa Tanah, GOR, Kantin dll	2014	51.200.000,00	0,00	5.280.000,00	45.920.000
g Retribusi Pelayanan Pasar dan Kios	2015	166.870.710,00	171.035.630,00	0,00	337.906.340
g Retribusi Tempat Khusus Parkir	2015	3.050.000,00	0,00	0,00	3.050.000
lan Angsuran Hewan Ternak	2006	13.562.951,00	0,00	0,00	13.562.951
g Pajak Hotel	2018	214.483.940,00	0,00	3.684.000,00	210.799.940
an Perbendaharaan dan Tuntutan Ganti Rugi Keuangan	2014	566.202.091,17	0,00	5.200.039,17	561.002.052
g Pendapatan Lainnya	2019	4.575.000,00	0,00	0,00	4.575.000
g Pajak Restoran	2020	61.144.530,00	0,00	55.769.030,00	5.375.500
g Lain- Lain PAD yang Sah	2019	21.211.310.036,00	0,00	8.472.819.139,00	12.738.490.897
g Transfer Pemerintah Pusat	2019	12.066.349.000,00	0,00	9.513.635.881,00	2.552.713.119
g Transfer Antar Daerah	2021	0,00	0,00	0,00	13.865.495.573
	Jumlah	64.931.514.843,17	836.491.396,00	26.536.631.228,17	53.096.870.584

AKUTANSI DAN PELAPORAN	
KABAN	✓
SEKRETARIS	✓
KABID	✓
KASUBBID	✓
PELAKSANA	✓

PJ. BUPATI BARITO SELATAN,

LISMA ARRIYANA



**DAFTAR REKAPITULASI PENYISIHAN PIUTANG TIDAK TERTAGIH
TAHUN ANGGARAN 2021**

JENIS PIUTANG	JUMLAH PIUTANG	JUMLAH PENYISIHAN	JUMLAH PIUTANG BERSIH
utang Pajak PBB-P2	11.178.165.651,00	(8.160.159.797,84)	3.018.005.853,16
utang Pajak Hotel	210.799.940,00	(101.531.050,00)	109.268.890,00
utang Pajak Galian C	480.900.000,00	(480.900.000,00)	0,00
utang Retribusi Sewa Rumah Dinas	13.015.000,00	(6.507.500,00)	6.507.500,00
utang Retribusi Sewa Tanah, GOR, Kantin dll	45.920.000,00	(22.960.000,00)	22.960.000,00
utang Retribusi Pelayanan Pasar dan Kios	337.906.340,00	(168.953.170,00)	168.953.170,00
utang Retribusi Tempat Khusus Parkir	3.050.000,00	(3.050.000,00)	0,00
utang Catering/ Rumah Makan dan Restoran	53.775.500,00	(26.887,50)	53.748.612,50
nyisihan Piutang BLUD	11.072.974.561,00	(55.364.872,81)	11.017.609.688,19
nyisihan Piutang Rumah DUM Dinas	3.159.000,00	(15.795,00)	3.143.205,00
Jumlah	23.399.665.992,00	(8.999.469.073,15)	14.400.196.918,85

BPKAD AKUTANSI DAN PELAPORAN				
KABAN				
SEKRETARIS				
KABID				
KASUBBID				
PELAKSANA				

PJ. BUPATI BARITO SELATAN,

LISDA ARRYANA



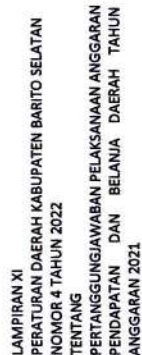
DAFTAR REKAPITULASI DANA BERGULIR DAN PENYISIHAN DANA BERGULIR
TAHUN ANGGARAN 2021

Uraian	Saldo Awal Dana Bergulir	Penambahan Saldo Awal Dana Bergulir	Pengurangan Saldo Awal Dana Bergulir	Penyisihan Dana Bergulir	Saldo Akhir Piutang Tak Tertagih
2	3	4	5	6	7=3+4-5
Peningkatan Pendapatan Keluarga Sejahtera s) pada Badan Pemberdayaan uan, Perlindungan Anak dan Keluarga ana	39.275.750,00	0,00	0,00	0,00	39.275.750,00
Jumlah	39.275.750,00	0,00	0,00	0,00	39.275.750,00

BPKAD AKUTANSI DAN PELAPORAN				
KABAN				
SEKRETARIS				
KABID				
KASUBBID				
PELAKSANA				

Pj. BUPATI BARITO SELATAN,

LISDA ARRIYANA



KABUPATEN BARITO SELATAN
DAFTAR PENYERTAAN MODAL (INVESTASI) DAERAH
TAHUN ANGGARAN 2021

Nama Badan/Lembaga/Phak Ketiga	3	Dasar Hukum Penyertaan	Bentuk Penyertaan Modal (Investasi) Daerah	Jumlah Penyertaan Daerah	Jumlah Modal yang telah disertakan sampai dengan Awal Tahun	Penyertaan Modal Tahun Ini	Jumlah Modal yang telah Diertakan sampai dengan Akhir Tahun ini	Sisa Modal yang Belum Disertakan	Hasil Penyertaan Modal (Investasi) Daerah Tahun Ini	Jumlah Modal (Investasi) yang Diterima Kembali Tahun Ini	Jumlah Sisa Modal (Investasi) yang Disertakan sampai dengan Tahun Ini
		4	5	6	7	8	9=7+8	10=6-9	11	12	13=9-12
PT. BANK PEMBANGUNAN KALTENG		Peraturan Daerah Nomor 5 Tahun 2011 tentang Penyertaan Modal Pemerintah Kabupaten Barito Selatan pada PT. Bank Pembangunan Kalimantan Tengah	Penyertaan Modal	50.950.000.000,00	50.950.000.000,00	8.500.000.000,00	59.450.000.000,00	-	8.500.000.000,00	-	59.450.000.000,00
PD. DANUM BELUM		Pekda Kabupaten Barito Selatan No 3 Tahun 1994	Modal								
PDAM Kab. Babel		Berdasarkan Koreksi dari Hasil Audit Laporan Keuangan PDAM TA.2021	Aset	19.190.624.255,00	19.190.624.255,00	34.804.801.824,00	53.995.426.079,00		34.804.801.824,00	-	53.995.426.079,00
PT Jambirda Kalteng			Modal	3.000.000.000,00	-	-	3.000.000.000,00				3.000.000.000,00
JUMLAH				73.140.624.255,00	70.140.624.255,00	43.304.801.824,00	116.445.426.079,00	-	43.304.801.824,00	-	116.445.426.079,00

BPKAD
AKUTANSI DAN PELACARAN

Pj. BUPATI BARITO SELATAN,

LISDA ARRIYANA



LAMPIRAN XII
PERATURAN DAERAH KABUPATEN BARITO SELATAN
NOMOR 4 TAHUN 2022
TENTANG
PERTANGGUNGJAWABAN PELAKSANAAN ANGGARAN
PENDAPATAN DAN BELANJA DAERAH TAHUN
ANGGARAN 2021

KABUPATEN BARITO SELATAN

DAFTAR REALISASI PENAMBAHAN DAN PENGURANGAN ASET TETAP DAERAH TAHUN ANGGARAN 2021

No.	Uraian	Saldo Awal	Penambahan	Pengurangan	Saldo Akhir
1	2	3	4	5	6=3+4-5
1	Tanah	262.157.468.170,49	1.599.244.372,00	-	263.756.712.542,49
1:01	Tanah	262.157.468.170,49	1.599.244.372,00	0,00	263.756.712.542,49
2	Peralatan dan Mesin	244.023.676.283,90	20.561.390.180,94	1.065.374.623,98	263.519.691.840,86
2:01	Alat Besar	9.999.573.808,99	0,00	327.432.750,00	9.672.141.058,99
2:02	Alat Angkutan	65.441.693.418,66	5.019.351.002,92	0,00	70.461.044.421,58
2:03	Alat Bengkel dan Alat Ukur	2.573.724.873,55	85.613.667,25	0,00	2.659.338.540,80
2:04	Alat Pertanian	1.170.939.319,00	37.900.500,00	0,00	1.208.839.819,00
2:05	Alat Kantor dan Rumah Tangga	43.835.035.289,74	475.702.738,89	0,00	44.310.738.028,63
2:06	Alat Studio, Komunikasi dan Pemancar	6.217.062.200,19	0,00	241.065.854,78	5.975.996.345,41
2:07	Alat Kedokteran dan Kesehatan	61.240.552.129,11	110.963.159,02	0,00	72.336.868.031,30
2:08	Alat Laboratorium	19.810.323.244,27	0,00	381.575.019,20	19.428.748.225,07
2:09	Alat Persenjataan	153.096.000,00	0,00	0,00	153.096.000,00
2:10	Komputer	32.308.153.780,79	3.833.976.369,69	0,00	36.142.130.150,48
2:11	Alat Eksplorasi	0,00	0,00	0,00	0,00
2:12	Alat Pengeboran	0,00	0,00	0,00	0,00
2:13	Alat Produksi, Pengolahan dan Pemurnian	0,00	1.500.000,00	0,00	1.500.000,00
2:14	Alat Bantu Eksplorasi	0,00	0,00	0,00	0,00
2:15	Alat Keselamatan Kerja	46.622.500,00	7.500.000,00	0,00	54.122.500,00
2:16	Alat Peraga	4.502.080,00	0,00	0,00	4.502.080,00
2:17	Peralatan Proses/Produksi	40.435.000,00	0,00	0,00	40.435.000,00
2:18	Rambu - Rambu	1.054.557.800,00	0,00	115.301.000,00	939.256.800,00
2:19	Peralatan Olah Raga	127.404.839,60	3.530.000,00	0,00	130.934.839,60
3	Gedung dan Bangunan	657.564.175.165,30	31.661.711.738,80	177.435.590,00	689.048.451.314,10
3:01	Bangunan Gedung	653.448.666.933,91	30.679.356.738,80	177.435.590,00	683.950.588.082,71
3:02	Bangunan Monumen	1.889.055.731,39	0,00	0,00	1.889.055.731,39
3:03	Bangunan Menara	266.128.300,00	0,00	0,00	266.128.300,00
3:04	Tugu Titik Kontrol/Pasti	1.960.324.200,00	982.355.000,00	0,00	2.942.679.200,00
4	Jalan, Irigasi dan Jaringan	1.095.827.345.280,28	273.554.378.697,79	1.501.998.096,66	1.367.879.725.881,41
4:01	Jalan dan Jembatan	969.177.347.070,47	263.460.859.298,27	0,00	1.232.638.206.368,74
4:02	Bangunan Air (Irigasi)	69.443.070.838,40	10.093.519.399,52	0,00	79.536.590.237,92
4:03	Instalasi	40.193.966.785,34	0,00	123.991.180,66	40.069.975.604,68
4:04	Jaringan	17.012.960.586,07	0,00	1.378.006.916,00	15.634.953.670,07
5	Aset Tetap Lainnya	16.129.568.851,23	585.012.811,00	788.749.499,88	15.925.832.162,35
5:01	Buku dan Perpustakaan	15.380.617.618,21	562.012.811,00	788.749.499,88	15.153.880.929,33
5:02	Barang Bercorak Kesenian/Kebudayaan	748.951.233,02	0,00	0,00	748.951.233,02
5:03	Hewan/Ternak dan Tumbuhan	0,00	23.000.000,00	0,00	23.000.000,00
5:04	Biota Perairan	0,00	0,00	0,00	0,00
5:05	Tanaman	0,00	0,00	0,00	0,00
5:06	Barang Koleksi Non Budaya	0,00	0,00	0,00	0,00
5:07	Aset Tetap Dalam Renovasi	0,00	0,00	0,00	0,00
6	Konstruksi Dalam Pengerjaan	156.523.679.826,00	55.721.634.100,00	179.438.146.050,00	32.807.167.876,00
6:01	Konstruksi Dalam Pengerjaan	156.523.679.826,00	55.721.634.100,00	179.438.146.050,00	32.807.167.876,00
	Akumulasi Penyusutan	(779.294.420.117,71)	(122.265.310.154,75)	(28.409.893.318,43)	(873.149.836.954,03)
	Jumlah	1.652.931.493.459,49	261.418.061.745,78	154.561.810.542,09	1.759.787.744.663,18

KABAN

SEKRETARIS

KABID

Pj. BUPATI BARITO SELATAN,



LAMPIRAN XIII
PERATURAN DAERAH KABUPATEN BARITO SELATAN
NOMOR 4 TAHUN 2022
TENTANG
PERTANGGUNGJAWABAN PELAKSANAAN ANGGARAN
PENDAPATAN DAN BELANJA DAERAH TAHUN
ANGGARAN 2021

KABUPATEN BARITO SELATAN

DAFTAR REKAPITULASI ASET TETAP DAERAH

TAHUN ANGGARAN 2021

No	URAIAN	Nilai Aset Tetap per 31 Desember 2020	Mutasi		Nilai Aset Tetap per 31 Desember 2021
			Tambah	Kurang	
1	Tanah	262.157.468.170,49	1.599.244.372,00	0,00	263.756.712.542,49
2	Peralatan dan Mesin	244.023.676.283,90	19.496.015.556,96	0,00	263.519.691.840,86
3	Gedung dan Bangunan	657.564.175.165,30	31.484.276.148,80	0,00	689.048.451.314,10
4	Jalan, Irigasi dan Jaringan	1.095.827.345.280,28	272.052.380.601,12	0,00	1.367.879.725.881,40
5	Aset Tetap Lainnya	16.129.568.851,23	0,00	203.736.688,88	15.925.832.162,35
6	Konstruksi dalam Pengerjaan	156.523.679.826,00	0,00	123.716.511.950,00	32.807.167.876,00
7	Akumulasi Penyusutan	(779.294.420.117,71)	(93.855.416.836,32)	0,00	(873.149.836.954,03)
	Jumlah	1.652.931.493.459,49	230.776.499.842,56	123.920.248.638,88	1.759.787.744.663,17

Pj. BUPATI BARITO SELATAN,

BPKAD	
AKUTANSI DAN PELAPORAN	
KABAN	
SEKRETARIS	
KABID	
KASUBBID	
PELAKSANA	

LISDA ARRIYANA



KABUPATEN BARITO SELATAN
DAFTAR REKAPITULASI KONTRUKSI DALAM Pengerjaan
TAHUN ANGGARAN 2021

LAMPIRAN XIV
PERATURAN DAERAH KABUPATEN BARITO SELATAN
NOMOR 4 TAHUN 2022
TENTANG
PERTANGGUNGJAWABAN PELAKSANAAN ANGGARAN
PENDAPATAN DAN BELANJA DAERAH TAHUN
ANGGARAN 2021

SKPD	SALDO AWAL	REKLASIFIKASI										PENGLAPUSAN	SALDO PER 31 DESEMBER 2021
		BERKURANG					BERTAMBAH						
		PERALATAN DAN MESIN	GEDUNG DAN BANGUNAN	JALAN IRIGASI DAN JARINGAN	ASET TETAP LAINNYA	PERALATAN DAN MESIN	GEDUNG DAN BANGUNAN	JALAN IRIGASI DAN JARINGAN	ASET TETAP LAINNYA				
2	3	4	5	6	7	8	9	10	11	12	13		
Jalan Umum dan Penata Ruang Masyarakat, Kawasan Permukiman dan Kawasan Hidup "Jajaga Sasamch" Pengembangan Bencana Daerah Kawasan Modal dan PTSP Dusun Selatan Dusun Utara Gunung Bintang Awai	147.751.888.123,00	0,00	5.837.729.800,00	116.692.425.900,00	0,00	0,00	0,00	0,00	0,00	0,00	25.221.732.423,00		
	467.250.850,00	0,00	0,00	0,00	0,00	0,00	0,00	0,00	0,00	0,00	467.250.850,00		
	17.300.000,00	0,00	0,00	0,00	0,00	0,00	0,00	0,00	0,00	0,00	17.300.000,00		
	118.000.000,00	0,00	118.000.000,00	0,00	0,00	0,00	0,00	0,00	0,00	0,00	0,00		
	4.260.749.103,00	0,00	0,00	0,00	0,00	0,00	0,00	0,00	0,00	0,00	4.260.749.103,00		
	1.744.480.250,00	0,00	1.744.480.250,00	0,00	0,00	0,00	0,00	0,00	0,00	0,00	0,00		
	752.111.500,00	0,00	0,00	251.506.000,00	0,00	0,00	0,00	0,00	0,00	0,00	500.605.500,00		
	0,00	0,00	0,00	0,00	0,00	0,00	927.630.000,00	0,00	0,00	0,00	927.630.000,00		
	1.411.900.000,00	0,00	0,00	0,00	0,00	0,00	0,00	0,00	0,00	0,00	1.411.900.000,00		
JUMLAH	156.523.679.826,00	0,00	7.700.210.050,00	116.943.931.900,00	0,00	0,00	927.630.000,00	0,00	0,00	0,00	32.807.167.876,00		

PJ. BUPATI BARITO SELATAN,

BPKAD AKUTANSI DAN PELAPORAN				
KABAN				
SEKRETARIS				
KABID				
KASUBEID				
PELAKSANA				

LISDA PERIYANA

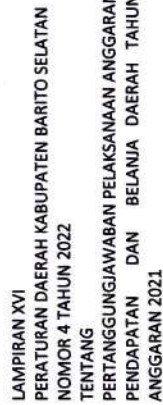


KABUPATEN BARITO SELATAN
DAFTAR REKAPITULASI ASET LAINNYA
TAHUN ANGGARAN 2021

NO	URAIAN	SALDO AWAL	MUTASI		SALDO AKHIR
			TAMBAH	KURANG	
1	Tagihan Jangka Panjang	332.959.056,36	0,00	0,00	332.959.056,36
2	Aset Tidak Berwujud	7.728.376.190,00	707.940.000,00	0,00	8.436.316.190,00
3	Aset Lain-lain	38.921.150.833,60	19.907.272.615,98	0,00	58.828.423.449,58
4	Akumulasi Amortisasi Aset Tidak Berwujud	(5.322.557.251,03)	(757.162.620,13)	0,00	(6.079.719.871,16)
5	Akumulasi Penyusutan Aset Lainnya	0,00	(10.544.378,37)	0,00	(10.544.378,37)
	Jumlah	41.659.928.828,93			61.507.434.446,41

BPKAD		Pj. BUPATI BARITO SELATAN,	
AKUTANSI DAN PELAPORAN			
KABAN			
SEKRETARIS			
KABID			
KASUBBID			
PELAKSANA			

LISDA ARRIYANA



TAHUN ANGGARAN 2021

BPKAD AKUTANSI DAN PELAPORAN	
KABAN	✓
SEKRETERIS	✗
KABID	✓
KASUBBID	✓
PELAKSANA	✓

Pj. BUPATI BARITO SELATAN,

LISDA ARRIYANA



DAFTAR KEWAJIBAN JANGKA PENDEK

TAHUN ANGGARAN 2021

Tahun Pengakuan Kewajiban	Saldo Awal Kewajiban	Penambahan	Pengurangan	Saldo Akhir Kewajiban
2	4	5	6	7=4+5-6
Ang Jangka Pendek Lainnya	66.200.633.030,00	0,00	54.890.140.567,00	11.310.492.463,00
Ang Belanja	296.823.629,00	0,00	135.314.279,00	161.509.350,00
Ang Diterima Dimuka	163.234.375,00	0,00	61.250.483,00	101.983.892,00
Ang Pinjaman Jangka Pendek	0,00	50.000.000.000,00	0,00	50.000.000.000,00
Jumlah	66.660.691.034,00	50.000.000.000,00	55.086.705.329,00	61.573.985.705,00

BPKAD AKUTANSI DAN PELAPORAN	
KABAN	L
SEKRETARIS	HL
KABID	R
KASUBBID	f
PELAKSANA	p.

Pj. BUPATI BARITO SELATAN,

LISDA ARRIYANA



**DAFTAR KEWAJIBAN JANGKA PANJANG
TAHUN ANGGARAN 2021**

[illegible]

Pj. BUPATI BARITO SELATAN,

LISDA ARRIYANA

BPKAD	
AKUTANSI DAN PELAPORAN	
KABAN	<i>[Signature]</i>
SEKRETARIS	<i>[Signature]</i>
KABID	<i>[Signature]</i>
KASUBBID	<i>[Signature]</i>
PELAKSANA	<i>[Signature]</i>



LAMPIRAN XIX
PERATURAN DAERAH KABUPATEN BARITO SELATAN
NOMOR 4 TAHUN 2022
TENTANG
PERTANGGUNGJAWABAN PELAKSANAAN ANGGARAN
PENDAPATAN DAN BELANJA DAERAH TAHUN
ANGGARAN 2021

KABUPATEN BARITO SELATAN
DAFTAR KEGIATAN-KEGIATAN YANG BELUM DISELESAIKAN SAMPAI AKHIR TAHUN DAN
DIANGGARKAN KEMBALI DALAM TAHUN ANGGARAN BERIKUTNYA (DPA-L)
TAHUN ANGGARAN 2021

No.	Kode Kegiatan	Judul Kegiatan	Jumlah Realisasi			Jumlah Akumulasi Realisasi s.d Akhir Tahun n	Jumlah yang Dianggarkan dalam APBD Tahun Berikutnya
			Realisasi Tahun n-2 4	Realisasi Tahun n-1 5	Realisasi Tahun n 6		
1	2	3				$7=(4+5+6)$	8
1							
2							
3							
Jumlah							

Pj. BUPATI BARITO SELATAN,

LISDA ARRIYANA

BPKAD AKUTANSI DAN PELAPORAN	
KABAN	<i>L</i>
SEKRETARIS	<i>pr</i>
KABID	<i>R</i>
KASUBBID	<i>P.</i>
PELAKSANA	



KABUPATEN BARITO SELATAN
IKHTISAR LAPORAN KEUANGAN BADAN USAHA MILIK DAERAH/PERUSAHAAN DAERAH
TAHUN ANGGARAN 2021

Sumber a)	Status b)	Aktiva Lancar	Aktiva Tidak Lancar	Aktiva Lainnya	Total Aktiva	Kewajiban Jangka Pendek	Kewajiban Jangka Panjang	Total Kewajiban	Modal Saham	Tambahan Modal Disetor	BPYDS	Ekuitas Lainnya	Laba Ditahan	Total Ekuitas	% Saham Daerah	Kepemilikan Daerah
3	4	5	6	7	8=5+6+7	9	10	11=9+10	12	13	14	15	16	17	18	19 = 17 X 18
Sedang		0,00	0,00	0,00	0,00	0,00	0,00	0,00	50.950.000.000,00	8.500.000.000,00	0,00	0,00	0,00	0,00	20%	59.450.000.000,00
		0,00	0,00	0,00	0,00	0,00	0,00	0,00	50.950.000.000,00	8.500.000.000,00	0,00	0,00	0,00	0,00		59.450.000.000,00
		0,00	0,00	0,00	0,00	0,00	0,00	0,00	3.000.000.000,00	0,00	0,00	0,00	0,00	0,00	di bawah 20%	3.000.000.000,00
Sedang		0,00	0,00	0,00	0,00	0,00	0,00	0,00	3.000.000.000,00	0,00	0,00	0,00	0,00	0,00		0,00
		0,00	0,00	0,00	0,00	0,00	0,00	0,00	3.000.000.000,00	0,00	0,00	0,00	0,00	0,00		0,00
		0,00	0,00	0,00	0,00	0,00	0,00	0,00	3.000.000.000,00	0,00	0,00	0,00	0,00	0,00		0,00
Sedang		4.013.850.287,00	50.750.436.289,00	5.000.000,00	54.769.286.576,00	773.860.497,00	0,00	773.860.497,00	75.914.075.830,00	0,00	0,00	0,00	0,00	53.995.426.079,00	100%	53.995.426.079,00
		4.013.850.287,00	50.750.436.289,00	5.000.000,00	54.769.286.576,00	773.860.497,00	0,00	773.860.497,00	75.914.075.830,00	0,00	0,00	0,00	0,00	53.995.426.079,00		53.995.426.079,00
		4.013.850.287,00	50.750.436.289,00	5.000.000,00	54.769.286.576,00	773.860.497,00	0,00	773.860.497,00	129.864.075.830,00	8.500.000.000,00	0,00	0,00	0,00	0,00	53.995.426.079,00	
Total Seluruh Bidang Industri																

BPKAD AKUTANSI DAN PELAPORAN				
KABAN				
SEKRETARIS				
KABID				
KASUBBID				
PELAKSANA				

PJ. BUPATI BARITO SELATAN,

LISDA KIRRIYANA